

高座椅子『キラク』取扱説明書

保管用

このたびはお買い上げいただきありがとうございます。

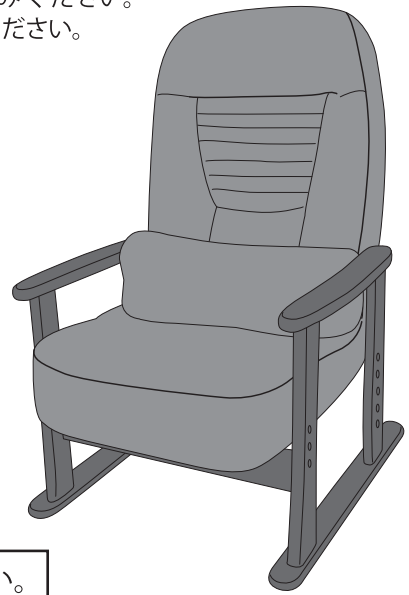
商品を正しく安全にお使いいただくために、この取扱説明書をよくお読みください。
また、取扱説明書はいつでも見ることが出来るように大切に保管してください。

サイズ

約 57(幅)×61.5～97(奥行)×91(高さ)cm
座面高さ：24・27・30・33cm(4段階調整可能)

材質

構造：スチールパイプ・ウレタンフォーム
張地：ポリエステル 100%
肘部：ポプラ(ラッカー塗装)



MADE IN CHINA

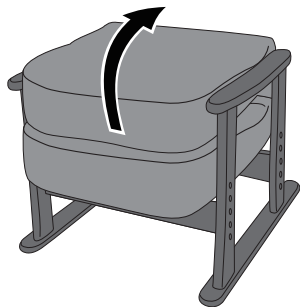
用途以外の目的には使用しないでください。

商品の仕様は予告なく変更することがありますので予めご了承ください。

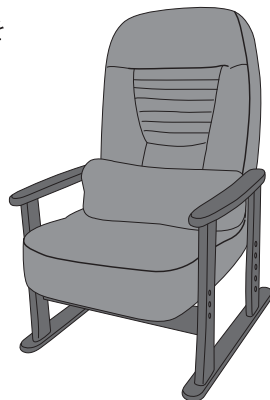
設置の方法

設置の際は十分に広い場所で必ず床を保護して作業を行ってください。

ご使用になる前に背もたれを
起こしてください。



梱包状態

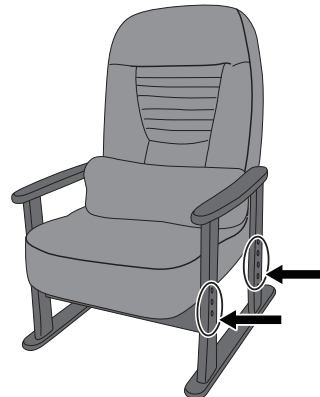


完成図

*高さを調整の際は、裏面の『座面の高さ調整の注意点』を
合わせてお読みいただくようお願いいたします。

座面の高さ調整

座面の高さを4段階に調整できます。

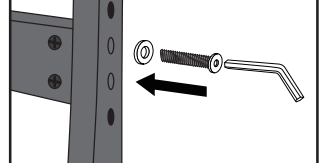


肘部を固定しているボルトとワッシャを六角
レンチで一旦外して、お好みの高さに調整を
行ってください。

付属部品

六角レンチ×1個
座面の高さを調節する際
にボルト・ワッシャの取
り付けにご使用ください。

ワッシャ・ボルト取付け図

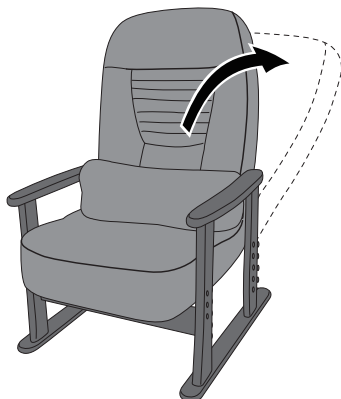


ワッシャ×8個 ボルト×8個

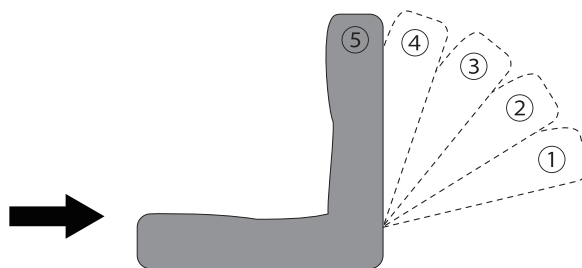
リクライニングの方法

背もたれの角度をお好みに応じて5段階に調節できます。

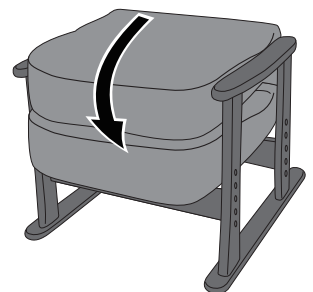
*リクライニングの際には、裏面の『リクライニングの注意点』を合わせてお読みいただくようお願いいたします。



後方へ背もたれを倒していく。



上図の①の位置まで背もたれを倒してください。
1段階ずつ背もたれを起しながら角度を調節して
お好みに合わせてご使用ください。



⑤角度の状態から前方に
倒すと背もたれを上図の
ように収納できます。

⚠ 使用上のご注意 かならずお守りください。

商品を末永く安全にご使用いただくために、ご使用前に必ず本文をお読みください。

⚠ 警告

誤った取り扱いをすると、人が死亡または重傷を負う可能性が想定される内容を示しています。

●本製品のそばでストーブなどの暖房器具をご使用にならないでください。火災の原因となる恐れがありますのでご注意ください。●床面が平らな場所で設置・ご使用をお願いいたします。凸凹した場所や不安定な場所でのご使用はケガや事故の原因となりますのでお避けください。●本製品の上で喫煙はおやめください。火災の原因となりますので大変危険です。●天災等の不可抗力や、お客様のお取扱い上の不注意・不当な修理・改造による事故、破損等の責任は保証はいたしません。●床の傷やへこみが心配な場所で使用する場合は、必ず床を保護してから設置してください。

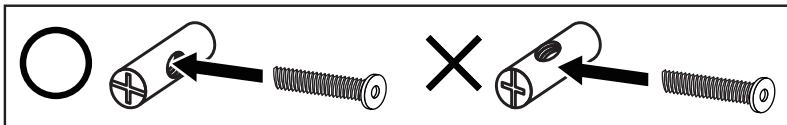
⚠ 注意

誤った取り扱いをすると、人がケガをしたり、物的損害の発生が想定される内容を示しています。

●危険ですので傾いたところでの使用はお避けください。●座面と背面を使ってお子さまなどにシーソー遊びをさせないでください。思わぬ事故や転倒してけがをする恐れがあります。また、故障の原因となりますのでおやめください。●本製品は1人掛け用です。2人以上でのご使用は破損・事故の可能性がございますのでおやめください。●直射日光または、ストーブなどの熱・冷暖房の風が直接あたる場所での使用は、変形・変色の原因となりますので避けてください。●梱包材のフチなどで手を切る恐れがあります、十分にお気おつけになり開封してください。●本製品は椅子以外の目的に使用しないでください。用途以外の目的での使用はお避けください。●危険ですので肘部に乗らないでください。故障や転倒してケガをする恐れがあります。●ギア部が確実にロックされていることを確認してからご使用ください。故障とケガの原因となります。●無断で本商品の構造や仕様の改造を行わないでください。破損や事故の原因となり大変危険です。●各部ファスナーは製造工程で必要なものです。みやみに開閉しないでください。●異常な揺れや音を感じた時は直ちに使用を止め、点検を実施してください。原因等が不明な場合は販売店へお問い合わせください。

座面の高さ調整の注意点

受けナットの角度がずれているとボルトが入っていかず空回りしています。万が一、ボルトが空回りする場合はした図のように受けナットの十字の溝が貫通している方とボルトが平行になるようにドライバーなどで角度を調節してください。



リクライニングの注意点

座ったままで移動したり、リクライニングしたりしないでください。床面を傷つけたり、故障や事故の原因となるお恐れがあります。背部に過度な力を加えると転倒する恐れがありますので十分にご注意ください。

●天災などの不可抗力や不当な修理・改造による故障・破損に対する保証は致しかねます。●製品および梱包材を破棄される際は、お住まいの自治体の取り決めに基づいた処理をお願いします。

エムール
EMOOR

株式会社エムール

〒190-0012 東京都立川市曙町町1-25-12

<http://www.emoor.co.jp>

お客様サポートセンター

☎042-595-6185

【営業時間 10:00~17:00】【定休日 土日祝・カレンダー記載の休日】

お手入れの方法

長くお使い頂くために下記事項をお守りください。

●カビ予防のため定期的に陰干しするなど十分に乾燥させてください。●著しい汚れを落とす場合はぬるま湯で薄めた市販の中性洗剤を濃度3~5%に薄め、柔らかい布で表面を叩くようにふきとってください。●シンナー・ベンジン・クレンザーは塗装などの部分を傷める恐れがありますのでご使用にならないでください。