

取付説明書

CD
CG 70~77



株式会社プロダックス

適合車種	NV350キャラバン
品名	ウィンドウパネル バックドア用 クォーターガラス用 クォーターガラス小窓用 スライドドア用

この度は弊社製品をお買い上げいただきまして誠にありがとうございました。
取り付け前には本書を必ずよくお読みいただき、正しい取り付けを行ってください。
本書に記載以外の車種、誤ったお取り付けによる事故等の責任は負いかねますので
ご了承ください。商品は予告なく仕様変更する場合があります。

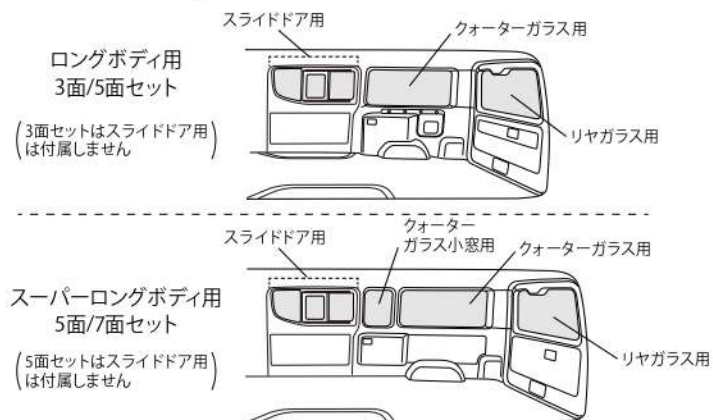
取扱説明書の写真や構成図の一部はほかの車種や商品と併用している場合があります。
商品形状や車体形状が実物と異なる場合がありますので予めご了承ください。

⚠ 注意

本製品を装着することで視界が制限されますので、走行には十分ご注意ください。

製品内容

付属の両面テープはごく稀に側面同士で貼り付いてしまう場合があります。
その際はハサミもしくはカッターで切り離してご使用ください。



付属品



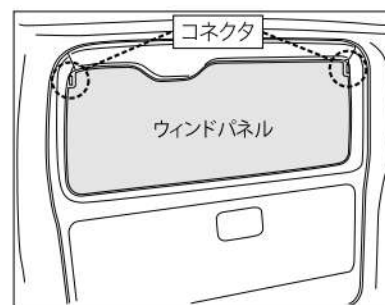
※お客様ご購入された商品により形状・パネル枚数が一部異なります。

取付工具



取付順序

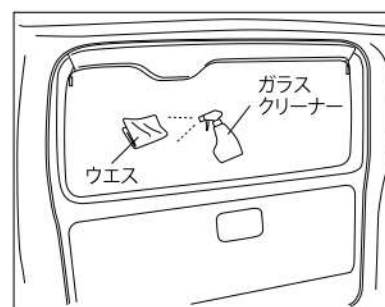
<バックドアガラスの場合>



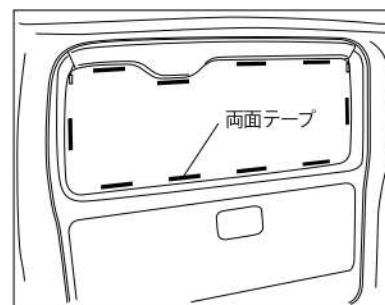
- 各ウィンドパネルの取り付け位置を確認します。
特に裏表をお間違いにならないようご注意ください。
両面テープを貼らずにガラスに商品を当て、
フィッティングを確認します。

⚠ 注意

コネクタ付き車両の場合は誤って断線しない
よう十分ご注意ください。



- ガラスクリーナー等を使用しウィンドパネルを
取り付ける面の汚れや、水分、油分を取り除き、
よく乾燥させます。

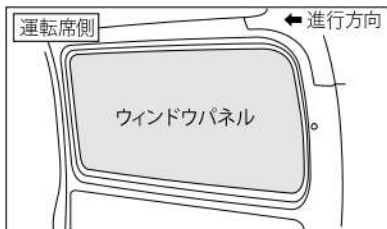


- 付属の両面テープを直接ガラスに貼り付けます。
左図の貼り付け位置を参照ください。

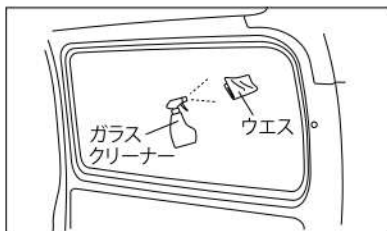


- 両面テープの剥離紙を剥がしウィンドパネルの
位置に合わせて接着します。
接着後は指で押さえつけて圧着して下さい。

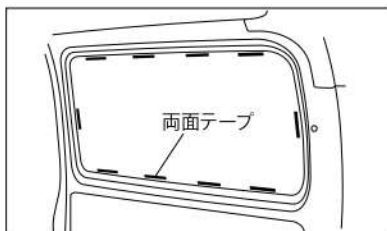
<クォーターガラスの場合>



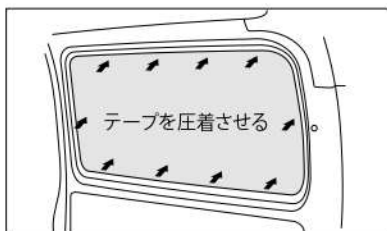
1 各ウィンドパネルの取り付け位置を確認します。特に裏表をお間違にならないようご注意ください。
両面テープを貼らずにガラスに商品を当て、フィッティングを確認します。



2 ガラスクリーナー等を使用しウィンドパネルを取り付ける面の汚れや、水分、油分を取り除き、よく乾燥させます。

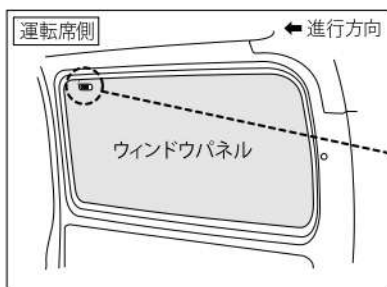


3 付属の両面テープを直接ガラスに貼り付けます。左図の貼り付け位置を参照ください。

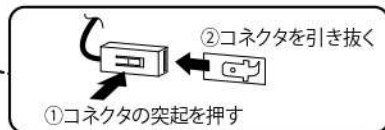


4 両面テープの剥離紙を剥がしウィンドパネルの位置を合わせて接着します。
接着後は指で押さえつけて圧着して下さい。

< 運転席側アンテナ有りの場合 >

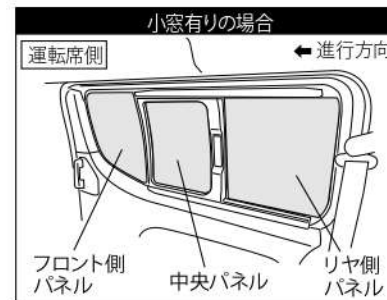


1 運転席側クォーターガラスの左上にコネクタがありますので、取り外してから作業を進めてください。作業の際、断線には十分ご注意ください。

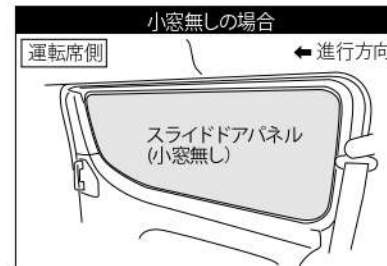


外したコネクタはウィンドパネル貼り付け後に戻してください。

<スライドドアの場合>

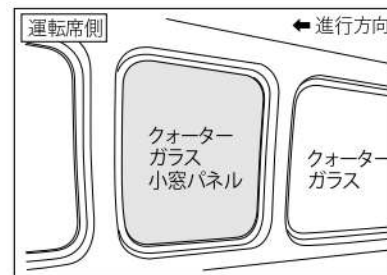


1 小窓有りのパネルは3枚に分割されていますので、取り付け前に形状をご確認ください。
中央パネルに上下左右はありませんが、リヤ側パネルは違いがありますので向きにご確認ください。



小窓無しのパネルの場合、装着手順は他のパネルと同様です。

<クォーターガラス小窓の場合>



1 小窓パネルは僅かに上下左右で違いがありますので、装着向きにご確認ください。

△ 注意

取付作業は障害物のない安全を確保できる広く平らな場所で行ってください。
エンジンを停止し、トランスミッションがパーキングであることを確認し、ブレーキを確実に利かせてください。
本製品は着脱を繰り返して使用する商品ではありません。
一度取り外すと両面テープの粘着性が落ちますので再度取り付けする場合は、両面テープの交換をお願いします。
またガラスから取り外す際に製品の表面材が剥がれる場合がありますので、取り外しの際は十分にお気を付け下さい。
故障の原因となりますので、指定された適合車両以外のお取り付けは行わないでください。
走行中に異常が発生した場合は、走行を中止し、安全な場所に移動して異常個所の点検を行ってください。
商品には万全を期していますが、万一欠品または内容に相違がある場合はお手数ですが下記までご連絡ください。

株式会社 **プロダックス**

〒437-0051 静岡県袋井市深見129番地の1
TEL : 0538-67-8888 FAX : 0538-67-8889