



株式会社プロダックス

適合車種	プロボックス
品名	フロアパネルS

この度は弊社製品をお買い上げいただきまして誠にありがとうございました。
 取り付け前には本書を必ずよくお読みいただき、正しい取り付けを行ってください。
 本書に記載以外の車種、誤ったお取り付けによる事故等の責任は負いかねますので
 ご了承ください。商品は改良の為予告なく仕様変更する場合があります。

取扱説明書の写真や構成図の一部はほかの車種や商品と併用している場合があります。
 商品形状や車体形状が実物と異なる場合がありますので予めご了承ください。

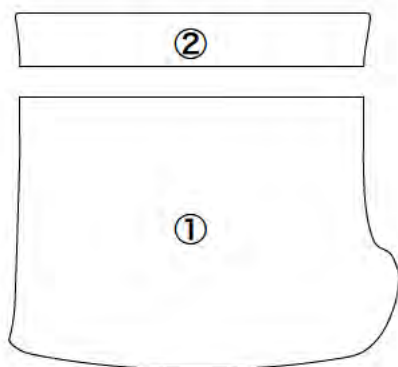
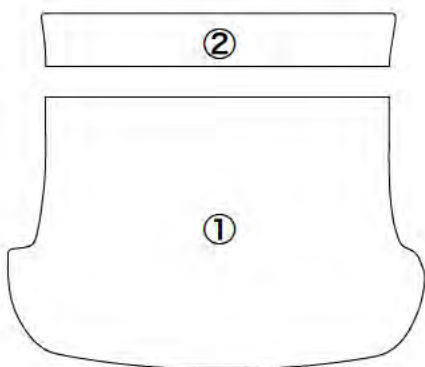
製品内容

※お客様でご購入された商品により形状が一部異なります。

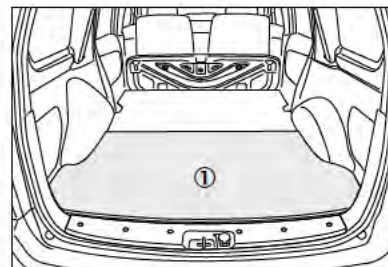
フロアパネル1セット(厚さ12mm)

ガソリン車

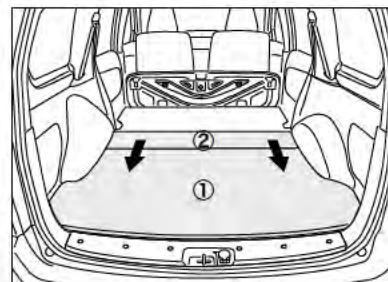
ハイブリッド車



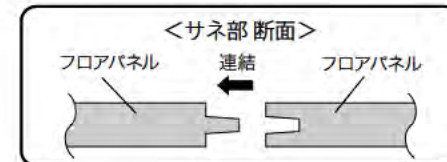
取付順序



1 ①フロアパネルを設置します。
 後部座席の背もたれ部を倒していただく作業
 しやすくなります。



2 ②フロアパネルを設置し、サネで連結します。
 パネル同士の左右位置を合わせてからサネに
 差し込んでください。



注意

車両ごとに僅かな寸法誤差があるため、
 弊社商品にはクリアランスを設けていますが、
 必ず最後に全体の位置を調整し、各部に干渉
 がないかご確認ください。

注意

取付作業は障害物のない安全を確保できる広く平らな場所で行ってください。
 エンジンを停止し、トランスミッションがパーキングであることを確認し、ブレーキを確実に利かせてください。
 故障の原因となりますので、指定された適合車両以外へのお取り付けは行わないでください。
 走行中に異常が発生した場合は、走行を中止し、安全な場所に移動して異常個所の点検を行ってください。
 商品には万全を期していますが、万一欠品または内容に相違がある場合はお手数ですが下記までご連絡ください。

株式会社プロダックス

〒437-0051 静岡県袋井市深見129番地の1
 TEL : 0538-67-8888 FAX : 0538-67-8889



株式会社プロダックス

適合車種	プロボックス
品名	フロアパネルL

この度は弊社製品をお買い上げいただきまして誠にありがとうございました。
 取り付け前には本書を必ずよくお読みいただき、正しい取り付けを行ってください。
 本書に記載以外の車種、誤ったお取り付けによる事故等の責任は負いかねますので
 ご了承ください。商品は改良の為予告なく仕様変更する場合があります。

取扱説明書の写真や構成図の一部はほかの車種や商品と併用している場合があります。
 商品形状や車体形状が実物と異なる場合がありますので予めご了承ください。

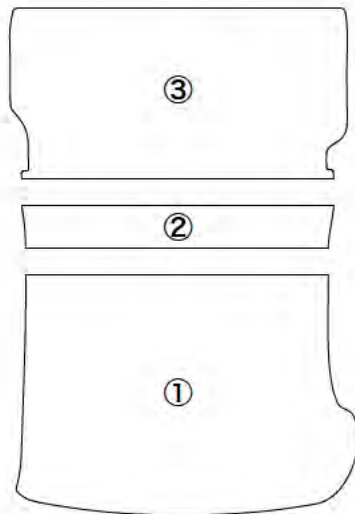
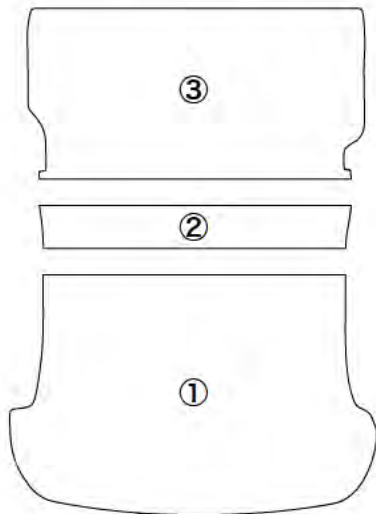
製品内容

※お客様がご購入された商品により形状が一部異なります。

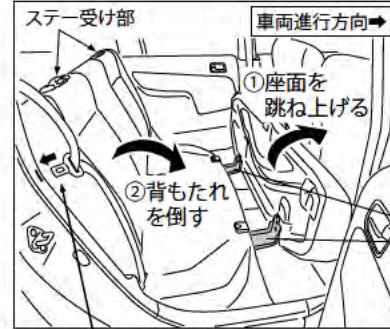
フロアパネル1セット(厚さ12mm)

ガソリン車

ハイブリッド車



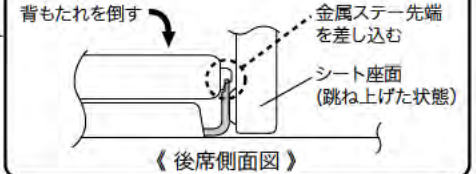
取付順序



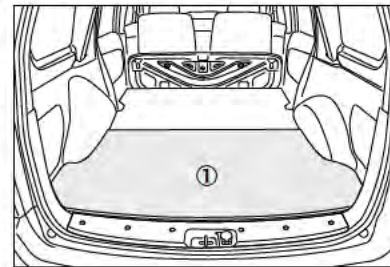
シートベルト固定用の溝がありますので、差し込んでから作業をしてください。

1 2列目シートを折りたたみます。
 ヘッドレストを外し、シート座面を跳ね上げて背もたれを倒します。

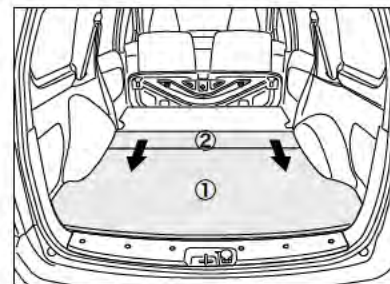
背もたれを倒す際、ステア受け部に金属ステー先端を差し込んで固定させます。



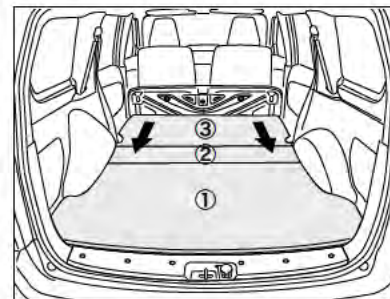
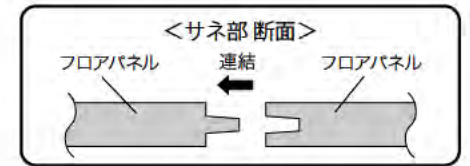
《後席側面図》



2 ①フロアパネルを設置します。



3 ②フロアパネルを設置し、サネで連結します。
 パネル同士の左右位置を合わせてからサネに差し込んでください。



4 ③フロアパネルを後席ドアから室内に入れ、サネで連結します。

⚠ 注意

車両ごとに僅かな寸法誤差があるため、弊社商品にはクリアランスを設けていますが、必ず最後に全体の位置を調整し、各部に干渉がないかご確認ください。

※後部座席を使用する場合は③フロアパネルを取り外してご使用ください。

△ 注意

取付作業は障害物のない安全を確保できる広く平らな場所で行ってください。
エンジンを停止し、トランスミッションがパーキングであることを確認し、ブレーキを確実に利かせてください。
故障の原因となりますので、指定された適合車両以外へのお取り付けは行わないでください。
走行中に異常が発生した場合は、走行を中止し、安全な場所に移動して異常個所の点検を行ってください。
商品には万全を期していますが、万一欠品または内容に相違がある場合はお手数ですが下記までご連絡ください。

株式会社プロダックス

〒437-0051 静岡県袋井市深見129番地の1

TEL : 0538-67-8888 FAX : 0538-67-8889