



株式会社プロダックス

適合車種	エブリイバン 17V 64V) ハイレーフ専用 エブリイワゴン 17V
品名	ウィンドウパネル(バックドア用) (クォーターガラス用)

この度は弊社製品をお買い上げいただきまして誠にありがとうございました。
取付け前には本書を必ずよくお読みいただき、正しい取り付けを行ってください。
本書に記載以外の車種、誤ったお取り付けによる事故等の責任は負いかねますので
ご了承ください。商品は予告なく仕様変更する場合があります。

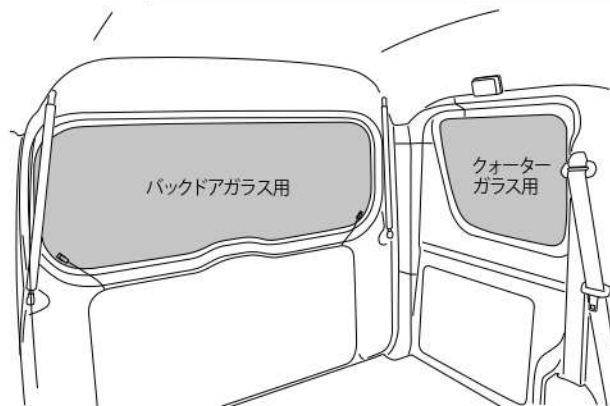
取付説明書の写真や構成図の一部はほかの車種や商品と併用している場合があります。
商品形状や車体形状が実物と異なる場合がありますので予めご了承ください。

注意

本製品を装着することで視界が制限されますので、走行には十分ご注意ください。

製品内容

付属の両面テープはごく稀に側面同士で貼り付いてしまう場合があります。
その際はハサミもしくはカッターで切り離してご使用ください。



※お客様でご購入された商品により形状が一部異なります。

付属品



パネル1枚につき
両面テープシート
1枚付属

取付工具



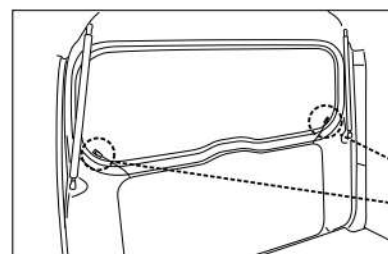
ウエス



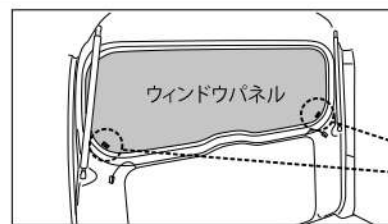
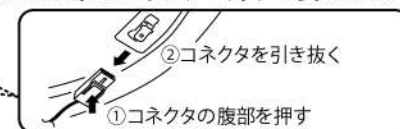
ガラスクリーナー等

取付順序

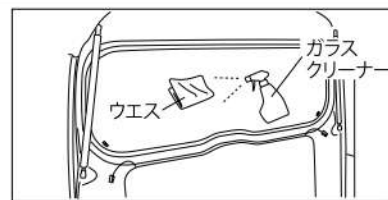
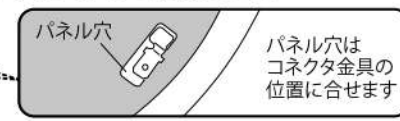
<バックドアガラスの場合>



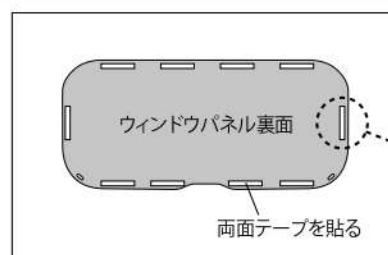
- バックドアガラスの下側にコネクタがあるので取り外してください。(左右2ヶ所)
作業の際、断線には十分ご注意ください。
※64V車はコネクタを外す必要はありません。



- ウィンドウパネルの取り付け位置を確認します。
両面テープを貼らずにガラスに商品を当て、
フィッティングを確認します。



- ガラスクリーナー等を使用しウィンドウパネルを取り付ける面の汚れや、水分、油分を取り除き、よく乾燥させます。



- ウィンドウパネル裏面の外周2~3cmをクリーナー等で汚れを落とし、よく乾燥させてから両面テープを左図のように貼付け、
離型紙の上から指で押して
圧着させてください。



- 両面テープの剥離紙を剥がしウィンドウパネルの位置を合わせて圧着させます。
ウィンドウパネル表面から両面テープの位置を押さえつけて十分圧着させてください。
圧着が不十分ですと走行中に脱落の恐れがあります。

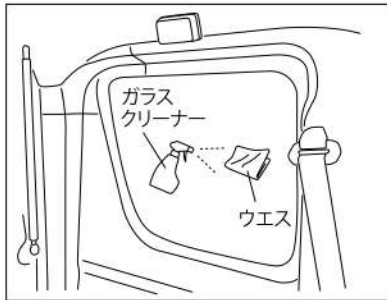
注意

貼付け直後は両面テープの接着力が弱く、十分な接着力が発揮するまで24時間程度かかります。
一度剥がした両面テープは再利用できませんのでご了承ください。

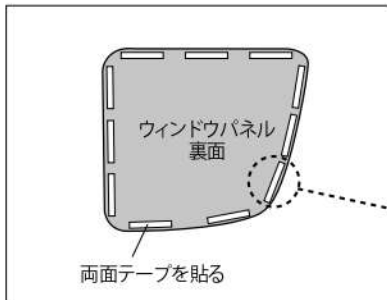
<クォーターガラスの場合>



- 1** ウィンドパネルの取り付け位置を確認します。
特に裏表をお間違いにならないようご注意ください。
両面テープを貼らずにガラスに商品を当て、
フィットを確認します。



- 2** ガラスクリーナー等を使用しウィンドパネルを取り付ける面の汚れや、水分、油分を取り除き、よく乾燥させます。



- 3** ウィンドパネル裏面の外周2~3cmをクリーナー等で汚れを落とし、よく乾燥させてから両面テープを左図のように貼付け、離型紙の上から指で押して圧着させてください。



- 4** 両面テープの剥離紙を剥がしウィンドパネルの位置に合わせて圧着させます。
ウィンドパネル表面から両面テープの位置を押さえて十分に圧着させてください。圧着が不十分ですと走行中に脱落の恐れがあります。

△注意

貼付け直後は両面テープの接着力が弱く、十分な接着力が発揮するまで24時間程度かかります。一度剥がした両面テープは再利用できませんのでご了承ください。

△注意

取付作業は障害物のない安全を確保できる広く平らな場所で行ってください。
エンジンを停止し、トランスミッションがパーキングであることを確認し、ブレーキを確実に利かせてください。
本製品は着脱を繰り返して使用する商品ではございません。
一度取り外すと両面テープの粘着性が落ちますので再度取り付けする場合は、両面テープの交換をお願いします。
またガラスから取り外す際に製品の表面材が剥がれる場合がありますので、取り外しの際は十分にお気を付け下さい。
故障の原因となりますので、指定された適合車両以外へのお取り付けは行わないでください。
走行中に異常が発生した場合は、走行を中止し、安全な場所に移動して異常箇所の点検を行ってください。
商品には万全を期していますが、万一欠品または内容に相違がある場合はお手数ですが下記までご連絡ください。

株式会社 **プロダックス**

〒437-0051 静岡県袋井市深見129番地の1
TEL : 0538-67-8888 FAX : 0538-67-8889