



株式会社プロダックス


適合車種	N-VAN
品名	カーゴキットS

この度は弊社製品をお買い上げいただきまして誠にありがとうございました。
 取り付け前には本書を必ずよくお読みいただき、正しい取り付けを行ってください。
 本書に記載以外の車種、誤ったお取り付けによる事故等の責任は負いかねますので
 ご了承ください。商品は改良の為予告なく仕様変更する場合があります。

取扱説明書の写真や構成図の一部はほかの車種や商品と併用している場合があります。
 商品形状や車体形状が実物と異なる場合がありますので予めご了承ください。

製品内容

カーゴキット(厚さ24mm)



付属品



脚×4個



木ネジ×8本

取付工具



プラスドライバー

もしくは



電動ドライバー

取付順序



1 2列目シートを折りたたんでください。



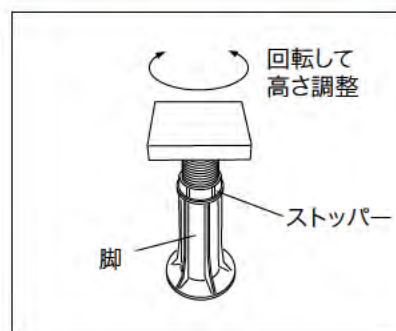
2 脚を仮置きしてください。(4ヶ所)



3 ①パネルを車両荷室トリム部に寄せ、2列目シートを戻してください。

注意

トリムに傷がつく恐れがありますので、必要に応じて干渉する箇所をクッション材などで保護してください。
 脚を付けずに重量物を置くとトリム破損の原因となりますので、必ず脚を取り付けてください。



4 脚をパネル下面に接する位置まで嵩上げてください。

注意

車両ごとに僅かな寸法誤差があるため、弊社商品にはクリアランスを設けていますが、必ず最後に全体の位置を調整し、各部に干渉がないかご確認ください。

付属の木ネジは必要に応じて脚の固定にお使いください。

△ 注意

取付作業は障害物のない安全を確保できる広く平らな場所で行ってください。
エンジンを停止し、トランスミッションがパーキングであることを確認し、ブレーキを確実に利かせてください。
故障の原因となりますので、指定された適合車両以外へのお取り付けは行わないでください。
走行中に異常が発生した場合は、走行を中止し、安全な場所に移動して異常個所の点検を行ってください。
商品には万全を期していますが、万一欠品または内容に相違がある場合はお手数ですが下記までご連絡ください。

株式会社プロダックス

〒437-0051 静岡県袋井市深見129番地の1

TEL : 0538-67-8888 FAX : 0538-67-8889



株式会社プロダックス

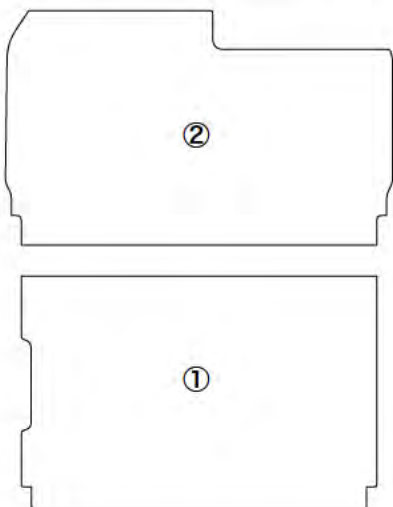
適合車種	N-VAN
品名	カーゴキットM

この度は弊社製品をお買い上げいただきまして誠にありがとうございました。
 取り付け前には本書を必ずよくお読みいただき、正しい取り付けを行ってください。
 本書に記載以外の車種、誤ったお取り付けによる事故等の責任は負いかねますので
 ご了承ください。商品は改良の為に予告なく仕様変更する場合があります。

取扱説明書の写真や構成図の一部はほかの車種や商品と併用している場合があります。
 商品形状や車体形状が実物と異なる場合がありますので予めご了承ください。

製品内容

カーゴキット1セット(厚さ24mm)



付属品



脚×6個



木ネジ×12本

取付工具



プラスドライバー

もしくは



電動ドライバー

取付順序



1 2列目シートを折りたたんでください。
 運転席側も一番前までスライドさせてください。



2 脚を仮置きしてください。(6ヶ所)



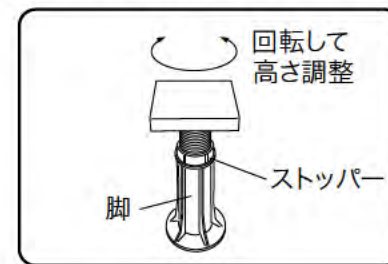
3 ①パネルを車両荷室トリム部に乗せてください。

注意

トリムに傷がつく恐れがありますので、必要に応じて干渉する箇所をクッション材などで保護してください。
 脚を付けずに重量物を置くとトリム破損の原因となりますので、必ず脚を取り付けてください。



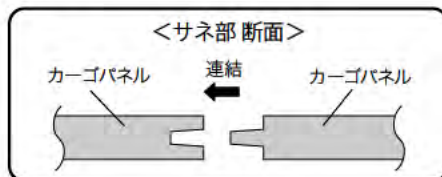
4 脚をパネル下面に接する位置まで嵩上げし、中央の2本は左図の位置に設置してください。





※後部座席を使用する場合は②パネルを取り外してご使用ください。

- 4** カーゴパネルを設置し、サネで連結します。パネル同士の左右位置を合わせてからサネに差し込んでください。



全てのパネルを設置し終わりましたらパネル全体の位置を調整してください。

全てのパネルを連結すると少しのずれでシートキャッチ部や内張に干渉してはまらないことがあります。

⚠ 注意

車両ごとに僅かな寸法誤差があるため、弊社商品にはクリアランスを設けていますが、必ず最後に全体の位置を調整し、各部に干渉がないかご確認ください。

付属の木ネジは必要に応じて脚の固定にお使いください。

⚠ 注意

取付作業は障害物のない安全を確保できる広く平らな場所で行ってください。
エンジンを停止し、トランスミッションがパーキングであることを確認し、ブレーキを確実に利かせてください。
故障の原因となりますので、指定された適合車両以外へのお取り付けは行わないでください。
走行中に異常が発生した場合は、走行を中止し、安全な場所に移動して異常箇所の点検を行ってください。
商品には万全を期していますが、万一欠品または内容に相違がある場合はお手数ですが下記までご連絡ください。

株式会社プロダックス

〒437-0051 静岡県袋井市深見129番地の1
TEL : 0538-67-8888 FAX : 0538-67-8889