

## 注意事項

※ 安全にご使用頂く為に必ずご確認ください。

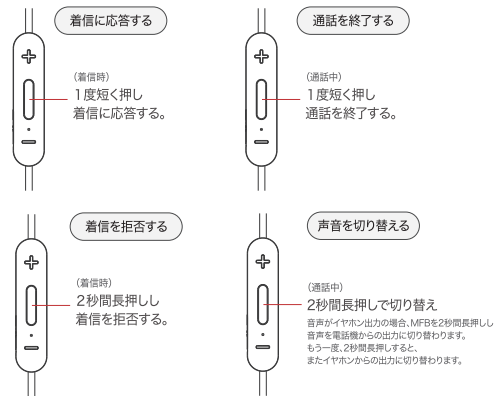
- ・本製品の使用前に必ず破損のチェックをし、付属のケーブル以外は使用しないで下さい。
- ・本製品の穴を塞いだり、通気口やポートに物を差し込まないで下さい。
- ・本製品を火気やストーブなどの熱器具に近づけないで下さい。
- ・本製品を分解修理加工・改造はおやめ下さい。
- ・高温多湿となる場所、ホコリや油煙などの多い場所で使用・保管は避けて下さい。
- ・極度に低温や高温(0℃以下または45℃以上)になる場所での保管は避けて下さい。
- ・落雷などの天候の場合使用しないで下さい。
- ・本製品に強い振動や衝撃、無理な力を与えないでください。
- ・防水性能は必ず浸水、故障しないという事ではなく、使用時の環境、製品の状態、劣化具合により異なります。
- ・乳幼児などお子様の手の届かない場所に保管して下さい。
- ・不安定な場所では使用しないでください。
- ・高温、異常な臭い、異常な音、ねじれやゆがみ、変色など異常な状態が起こった場合、すぐに使用を中止して下さい。
- ・本製品の故障、またはその使用によって生じた直接、間接の損害については弊社はその責を負わないものとします。

## 保証書・保証規定

- 1.保証期間内に正常な使用状態でご使用の場合に故障がありました場合は、弊社所定の方法で無償修理、交換致します。
- 2.次のような場合は保証期間内でも有償修理になります。
  - (1)保証書をご提示いただけない場合。
  - (2)所定の項目をご記入いただけない場合、あるいは字句を書き換えられた場合。
  - (3)故障の原因が、取扱上の不注意、輸送、落下、水没あるいは不当な改造、修理などによる故障及び損傷の場合。
  - (4)天災地災、並びに公害や異常電圧その他の外部要因による故障及び損傷の場合。
  - (5)譲渡や中古販売、オークション、転売等でご購入された場合
- 3.本製品の故障、またはその使用によって生じた直接、間接の損害については弊社はその責を負わないものとします。
- 4.修理ご依頼品を郵送、またはご持参される場合の諸費用はお客様のご負担となります。
- 5.保証書は日本国内においてのみ有効です。再発行致しませんので、大切に保管して下さい。
- 6.店舗でのご購入の場合は、ご購入時のレシートを、通信販売でのご購入の場合は、ご注文番号をご用意下さい。

保証書	製品型番	IS-BTEP10A series	販売店
	お買い上げ日:	年 月 日	保証期間: お買い上げ日から 1 年間
お客様	お名前:		
	ご住所: (〒 - )	お電話番号: ( - - )	

## 電話機能



### 2台のデバイスと 同時に接続した場合

- ✓ Aの電話に応答中に、Bの電話がかかって来た場合、MFBを1秒間押ししてBの着信を拒否します。
- ✓ MFBを2度押しして現在の電話の通話を保持し、Bの電話の着信に応答します。(この場合、声は現在の電話側だけ聞こえます。)
- ✓ MFBを1度短く押しして現在の通話を終了します。(この場合、もう1台の電話は保持します。)

## ランプの点灯、点滅に関して



## 電波干渉に関して

概要	対処方法
<p>本製品などのBluetooth機器は、性質上、同一周波数帯(2.4GHz)を近くで使用すると互いに電波障害を発生し、通信速度が低下したり接続不能になる場合があります。この場合は、使用しない機器の電源を切ってください。</p> <p>また建物の構造や障害物によっては、通信距離が短くなります。特に金属やコンクリート、人間の身体(接触した状態)などを挟むと、雑音が入ったり通信不能になる場合があります。</p> <p>干渉の原因となり得るもの                      ・無線機や放送局                      ・2.4 GHz 帯域を利用するコードレス電話機                      ・2.4 GHz帯域で動作するIEEE802.11g/bの無線LAN機器など                      ・2.4 GHz帯域で動作するワイヤレス機器  <small>(電子レンジ、微波炉、ビデオ録画機、ケーブルテレビ、ヘッドホン、ヘッドセット、スピーカー、キーボード、マウス、時計や使われているワイヤレス機器など)</small>                      ・その他、スマホケースや、ポケット、カバン等</p>	<p>ご使用環境をご確認の上、コンピュータに接続されている、あるいはエリア内で2.4 GHz帯域で動作している有効なBluetooth、ワイヤレスデバイスの数を最小にして下さい。</p> <p>・カバーやケースを取り外す                      接続されている機器に、保護ケース等を装着している場合は、そのケースによってBluetoothの電波が弱くなり、通信が途切れてしまうことがあります。装着しているケースを取り外して、改善があるかご確認ください。  <small>※厚みのあるケースや金属の素材の場合、特にBluetoothの電波に影響を及ぼす場合がございます。</small></p> <p>・収納先から取り出す                      接続している機器を入れる場所によっては、通信が途切れてしまうことがあります。ポケットの中や、カバンの中からも取り出して、改善があるかご確認ください。</p> <p>・ペアリングをし直す                      接続機器から一旦登録情報を削除し、登録し直すことで改善される場合があります。</p>

## iina-style LINE@

様々なお得な情報を  
優先案内させていただきます。

- ✓ 限定クーポン
- ✓ 無償モニタープログラム
- ✓ 新商品案内 など



# iina-style

IS-BTEP10A series

WIRELESS  
SPORT HEADSET

## 取扱説明書

### Specification

Bluetooth V4.2

※ Protocol : A2DP/HFP/HSP/AVRCP

Bluetooth 通信距離 : 10m

Battery : 55mAh\*2

充電時間 : 2時間

連続再生時間 : 6時間 (小程度の音量)

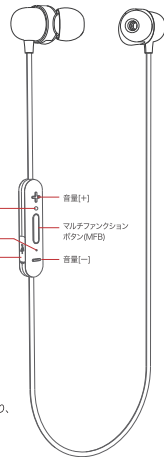


## お使いになる前に / 各種名称

### イヤピース 8種類 (内、中サイズは装着済み)



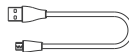
### イヤホン本体 (内、中サイズは装着済み)



### イヤーフック 3種類 (内、中サイズは装着済み)



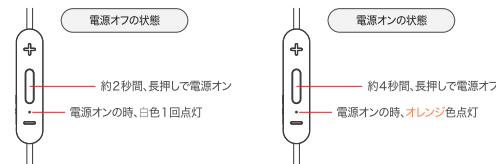
### microUSB充電ケーブル



### その他

Google, Androidは、Google Inc. の商標または登録商標です。  
Bluetoothは米国Bluetooth SIG, Inc.の登録商標です。  
Appleは、米国および他の国々で登録されたApple Inc.の商標です。  
IOSは、Cisco の米国およびその他の国における商標または登録商標であり、ライセンスに基づき使用されています。  
その他本書で使用されている製品名、商品名、サービス名等は、一般に各社、各団体の商標または登録商標です。  
尚、本文中ではTM、®マークは一部明記していません。

## 電源オン / 電源オフ



## Bluetooth接続方法(ペアリングモード)



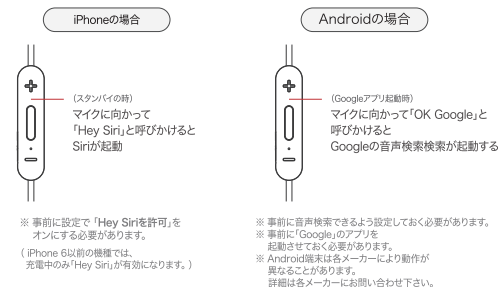
お手持ちの機器でBluetoothの設定を行います。基本的には下記の順です。  
「設定」→「Bluetooth」 ※ 詳細は機器メーカーにお問い合わせ下さい。  
↓  
Bluetoothをオンにし「IS-BTEP10A」を選択します。 ※ ペアリングモード中に表示されます

※ ペアリングの際にパスワード(PINコード)を求められた場合、0000(ゼロが4つ)を入力して下さい。

## ペアリングモードに関して

- ✓ LEDが白色とオレンジ色に交互に点滅する前にMFBから指を離れた場合、イヤホンはペアリングモードに入らずに電源オンの状態になります。その場合、一度電源をオフにして再度Bluetooth接続方法に従って接続をしてください。
- ✓ ペアリングモードは3分間、続きます。3分以上経過した場合は、イヤホンを再起動して、もう一度Bluetooth接続方法に従って接続をしてください。
- ✓ 本製品は最後にペアリング設定したデバイスに自動的に接続できます。
- ✓ 本製品はBluetooth接続範囲を離れると接続が失われます。3分以内にBluetooth接続範囲に戻ると、最後に接続したデバイスに自動で再接続します。
- ✓ 本製品は接続されていない場合、接続が10分間失われた場合、自動的に電源オフになります。

## 声でSiriを起動させる / Googleの音声検索を起動させる



## 操作方法

