

注意事項

※ 安全にご使用頂く為に必ずご確認ください。

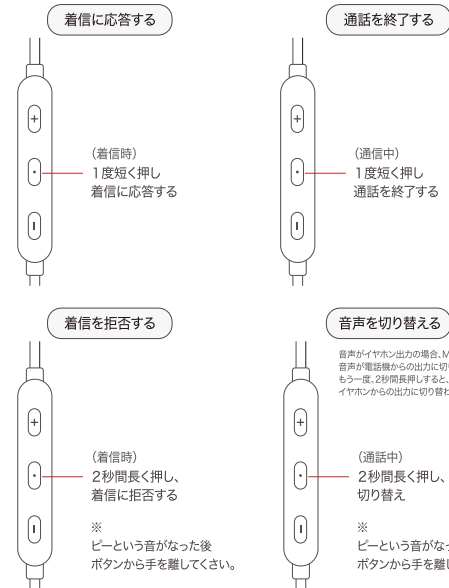
- ・本製品の使用前に必ず破損のチェックをし、付属のケーブル以外は使用しないで下さい。
- ・本製品の穴を塞いだり、通気口やポートに物を差し込まないで下さい。
- ・本製品を火気やストーブなどの熱源に近づけないで下さい。
- ・本製品を分解修理加工・改造はおやめ下さい。
- ・高温多湿となる場所、ホコリや油煙などの多い場所で使用・保管は避けて下さい。
- ・極度に低温や高温(0℃以下または45℃以上)になる場所での保管は避けて下さい。
- ・落雷などの天候の場合使用しないで下さい。
- ・本製品に強い振動や衝撃、無理な力を与えないでください。
- ・防水性能は必ず濡水、故障しないという事ではなく、使用時の環境、製品の状態、劣化具合により異なります。
- ・乳幼児などお子様の手の届かない場所に保管して下さい。
- ・不安定な場所では使用しないでください。
- ・高温、異常な臭い、異常な音、ねじれやゆがみ、変色など異常な状態が起こった場合、すぐに使用を中止して下さい。
- ・本製品の故障、またはその使用によって生じた直接、間接の損害については弊社はその責を負わないものとします。

保証書・保証規定

- 1.保証期間内に正常な使用状態でご使用の場合に故障がありました場合は、弊社所定の方法で無償修理、交換致します。
- 2.次のような場合は保証期間内でも有償修理になります。
 - (1)保証書をご提示いただけない場合。
 - (2)所定の項目をご記入いただけない場合、あるいは字句を書き換えられた場合。
 - (3)故障の原因が、取扱い上の不注意、輸送、落下、水没あるいは不当な改造、修理などによる故障及び損傷の場合。
 - (4)天変地異、並びに公害や異常電圧その他の外部要因による故障及び損傷の場合。
 - (5)譲渡や中古販売、オークション、転売等でご購入された場合
- 3.本製品の故障、またはその使用によって生じた直接、間接の損害については弊社はその責を負わないものとします。
- 4.修理ご依頼品を郵送、またはご持参される場合の諸費用はおお客様のご負担となります。
- 5.保証書は日本国内においてのみ有効です。再発行致しませんので、大切に保管して下さい。
- 6.店舗でのご購入の場合は、ご購入時のシートを、通信販売でのご購入の場合は、ご注文番号をご用意下さい。

保証書	製品型番	IS-BTEP10NC	販売店	
	お買い上げ日:	年 月 日	保証期間:	お買い上げ日から 1年間
	お名前:			
	お住所: (〒 - -)	電話番号 (- -)		

電話機能



2台のデバイスと同時に接続した場合

- ✓ Aの電話に応答中、Bの電話がかかって来た場合、MFBを1秒間押しでBの着信を拒否します。
- ✓ MFBを1度短く押しで現在の通話を終了します。(この場合、もう1台の電話は応答します。)

ランプの点灯、点滅に関して

※ イヤホンの状態により色が変わり、ランプが点灯、点滅します



電波干渉に関して

概要

本製品などのBluetooth®機器は、性質上、同一周波数帯(2.4GHz)を近くで使用すると互いに電波障害を発生し、通信速度が低下したり接続不能になる場合があります。この場合は、使用しない機器の電源を切ってください。

また建物の構造や障害物によっては、通信距離が短くなります。特に金属やコンクリート、人間の身体(接触した状態)などを挟むと、雑音が入ったり通信不能になる場合があります。

干渉の要因となり得るもの

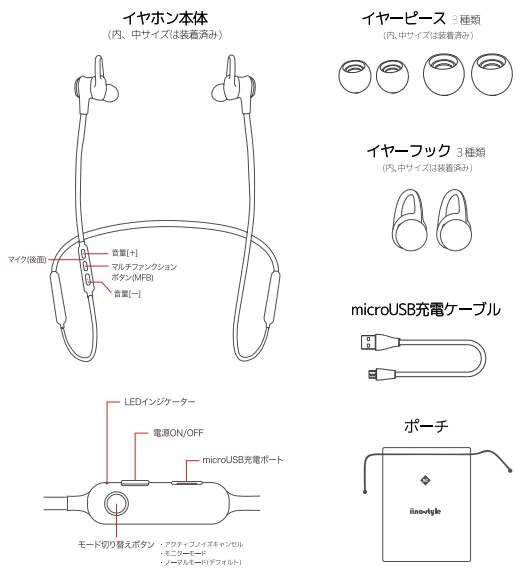
- ・無線機や放送局
- ・2.4 GHz帯域を利用するコードレス電話機
- ・2.4 GHz帯域で動作するIEEE802.11g/bの無線LAN機器など
- ・2.4 GHz帯域で動作するワイヤレス機器 (Bluetooth®デバイス、無線LANアクセスポイント、無線LANルーター、無線LANアダプター、無線LAN拡張子、無線LAN増設カード、無線LAN増設ケーブル)
- ・その他、スマートフォンや、ポケット、カバン等

対処方法

ご使用環境をご確認の上、コンピュータに接続されている、あるいはエリア内2.4 GHz帯域で動作している有効なBluetooth、ワイヤレスデバイスの数を最小にして下さい。

- ・カバーケースを取り外す
- ・接続されている機器に、保護ケース等を装着している場合は、そのケースによってBluetoothの電波が弱くなり、通信が途切れてしまふことがあります。ボタンの中や、カバンの中から取り出して、改善があるかご確認ください。
- ・装着しているケースを取り外して、改善があるかご確認ください。
- ・※部品の異なるケースや素材の場合、特にBluetoothの電波に影響を与える場合があります。
- ・収納先から取り出す
- ・接続している機器を入れる場所によっては、通信が途切れてしまふことがあります。ボタンの中や、カバンの中から取り出して、改善があるかご確認ください。
- ・ペアリングをし直す
- ・接続解除から一旦登録情報を削除し、登録し直すことで改善見られる場合があります。

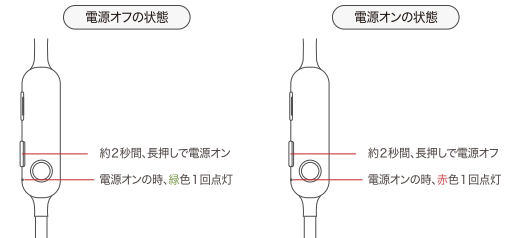
お使いになる前に / 各種名称



その他

Google, Androidは、Google Inc. の商標または登録商標です。Bluetoothは米国Bluetooth SIG, Inc.の登録商標です。Appleは、米国および他の国々で登録されたApple Inc.の商標です。iOSは、Ciscoの米国およびその他の国における商標または登録商標であり、ライセンスに基づき使用されています。その他本場で使用されている製品名、商品名、サービス名等は、一般に各社、各団体の商標または登録商標です。尚、本文中ではTM、®マークの一部記述しております。

電源オン / 電源オフ



Bluetooth接続方法(ペアリングモード)

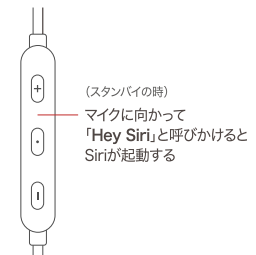


ペアリングモードに関して

- ✓ LEDが赤色と緑色に交互に点滅する前にMFBから指を離した場合、イヤホンはペアリングモードに入らずに電源オンの状態になります。その場合、一度電源、一度電源をオフして再度Bluetooth接続方法に従って接続をしてください。
- ✓ 本製品は最後にペアリング設定したデバイスに自動的に接続できます。
- ✓ 本製品は最大2台のBluetoothデバイスと同時に接続できます。
- ✓ 本製品は最大8台のBluetoothデバイスの接続履歴を記憶します。

声でSiriを起動させる / Googleの音声検索を起動させる

iPhoneの場合



※ 事前に設定で「Hey Siriを許可」をオンする必要があります。(iPhone 6以前の機種では、充電中のみ「Hey Siri」が有効になります。)

Androidの場合



※ 事前に音声検索できるような設定しておく必要があります。

※ 事前に「Google」のアプリを起動させておく必要があります。

※ Androidは端末は各メーカーにより動作が異なることがあります。詳細は各メーカーにお問い合わせ下さい。

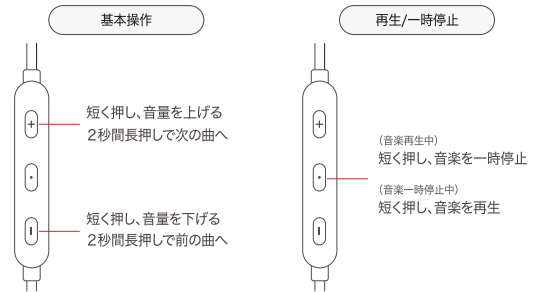


IS-BTEP10NC
WIRELESS ACTIVE NOISE CANCELLING EARPHONE

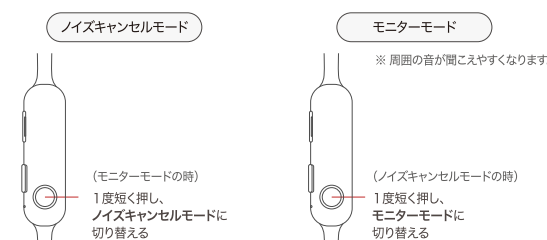
取扱説明書



操作方法



ノイズキャンセルモード / モニターモード



※ ノーマルモード(デフォルト)はモード切り替えボタンを2秒間押ししてください。