

注意事項

※ 安全にご使用頂く為に必ずご確認ください。

- ・本製品の使用前に必ず破損のチェックをし、付属のケーブル以外は使用しないで下さい。
- ・本製品の穴を蓋いんだり、通気口やポートに物を差し込まないで下さい。
- ・本製品を火気やストーブなどの熱器具に近づけないで下さい。
- ・本製品を分解修理加工・改造はおやめ下さい。
- ・高温多湿となる場所、ホコリや油煙などの多い場所で使用・保管は避けて下さい。
- ・極度に低温や高温(0℃以下または45℃以上)になる場所での保管は避けて下さい。
- ・落雷などの天候の場合使用しないで下さい。
- ・本製品に強い振動や衝撃、無理な力を与えないでください。
- ・防水性能は必ず浸水、故障しないという事ではなく、使用時の環境、製品の状態、劣化具合により異なります。
- ・乳幼児などお子様の手の届かない場所に保管して下さい。
- ・不安定な場所では使用しないでください。
- ・高温、異常な臭い、異常な音、ねじれやゆがみ、変色など異常な状態が起こった場合、すぐに使用を中止して下さい。
- ・本製品の故障、またはその使用によって生じた直接、間接の損害については弊社はその責を負わないものとします。

保証書・保証規定

- 1.保証期間内に正常な使用状態でご利用の場合に故障がありました場合は、弊社所定の方法で無償修理、交換致します。
- 2.次のような場合は保証期間内でも有償修理になります。
 - (1)保証書をご提示いただけない場合。
 - (2)所定の項目をご記入いただけない場合、あるいは字句を書き換えられた場合。
 - (3)故障の原因が、取扱い上の不注意、輸送、落下、水没あるいは不当な改造、修理などによる故障及び損傷の場合。
 - (4)天変地異、並びに公害や異常電圧その他の外部要因による故障及び損傷の場合。
 - (5)譲渡や中古販売、オークション、転売等でご購入された場合
- 3.本製品の故障、またはその使用によって生じた直接、間接の損害については弊社はその責を負わないものとします。
- 4.修理で依頼品を郵送、またはご持参される場合の諸費用はお客様のご負担となります。
- 5.保証書は日本国内においてのみ有効です。再発行致しませんので、大切に保管して下さい。
- 6.店舗でのご購入の場合は、ご購入時のシートを、通信販売でのご購入の場合は、ご注文番号をご用意下さい。

保証書	製品型番	IS-BTSP04L series	販売店	
	お買い上げ日:	年 月 日	保証期間:	お買い上げ日から1年間
	お名前:		お住所:(〒 -)	お電話番号(- -)

OUTDOOR & INDOOR MODE

MODEボタンを1度押すとアウトドアモードに切り替えし、もう1度押すとインドアモードに切り替えます。



ランプの点灯、点滅に関して

スピーカーの状態により色が変わり、ランプが点灯、点滅します。

青色	赤色	緑色
点滅	電源ON	点灯
電源ON	ペアリングモード	充電中
点灯	Bluetooth接続中	点灯
点灯	(Bluetooth接続の場合)	充電完了
点灯	音楽再生中	

電波干渉に関して

概要

- 本製品などのBluetooth機器は、性質上、同一周波数帯(2.4GHz)に近くで使用すると互いに電波障害を発生し、通信速度が低下したり接続不能になる場合があります。この場合は、使用しない機器の電源を切ってください。
- また運物の構造や障害物によっては、通信距離が短くなります。特に金属やコンクリート、人間の身体(接触した状態)などを挟むと、雑音が入ったり通信不能になる場合があります。
- 干渉の要因となり得るもの
- ・無線機や放送局
 - ・2.4 GHz 帯域を利用するコードレス電話機
 - ・2.4 GHz 帯域で動作するIEEE802.11g/bの無線LAN機器など
 - ・2.4 GHz 帯域で動作するワイヤレス機器 (電子レンジ、カメラ、ビデオカメラ、ビデオモニター、ヘッドホンヘッドセット、スピーカー、キーボード、マウス、近接で使われているワイヤレス機器など)
 - ・その他、スマホケースや、ポケット、カバン等

対処方法

ご使用環境をご確認の上、コンピュータに接続されている、あるいはエリア内で2.4 GHz帯域で動作している有効なBluetooth、ワイヤレスデバイスの数を最小にしてください。

- ・カバーやケースを取り外す
接続されている機器に、保護ケース等を装着している場合は、そのケースによってBluetoothの電波が弱くなり、通信が途切れてしまうことがあります。装着しているケースを取り外して、改善があるかご確認ください。
- ・厚みのあるケースや金属製の素材の場合、特にBluetoothの電波に影響を与える場合がございます。
- ・収納先から取り出す
接続している機器を入れる場所によっては、通信が途切れてしまうことがあります。ポケットの中や、カバンの中から取り出して、改善があるかご確認ください。
- ・ペアリングをし直す
接続機器から一旦登録情報を削除し、登録し直すことで改善見られる場合があります。

IS-BTSP04L series
SoundCylinder-L



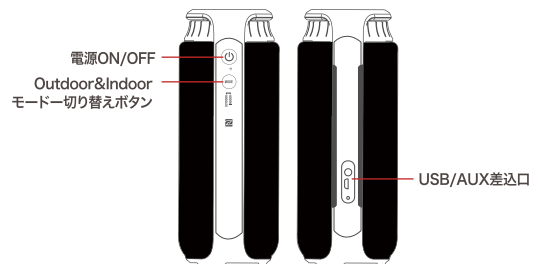
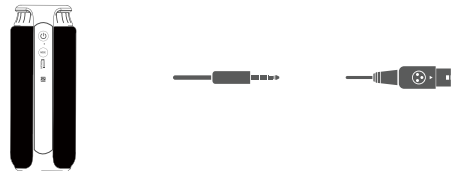
取扱説明書



iina-style

お使いになる前に / 各種名称

スピーカー本体 3.5mm ステレオミニケーブル microUSB充電ケーブル



その他

Google, Androidは、Google Inc. の商標または登録商標です。
Bluetoothは米国Bluetooth SIG, Inc.の登録商標です。
Appleは、米国および他の国々で登録されたApple Inc.の商標です。
IOSは、Ciscoの米国およびその他の国における商標または登録商標であり、ライセンスに基づき使用されています。
その他本書で使用されている製品名、商品名、サービス名等は、一般に各社、各団体の商標または登録商標です。尚、本文中ではTM、®マークは一部明記しておりません。

電源オン / 電源オフ



Bluetooth接続方法(ペアリングモード)



お手持ちの機器でBluetoothの設定を行います。基本的には下記の順です。
「設定」→「Bluetooth」

Bluetoothをオンにし「IS-BTSP04L」を選択します。

※ ペアリングモード中に表示されます。

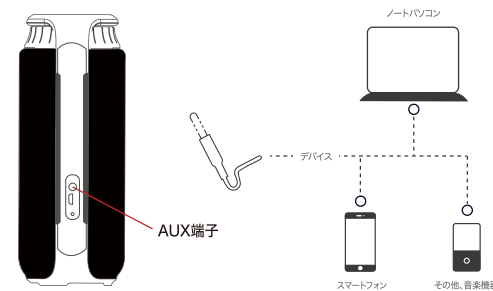
※ ペアリングの際にパスコード(PINコード)を求められた場合、0000(ゼロが4つ)を入力して下さい。

ペアリングモードに関して

- ✓ ペアリングモードは10分間、続きます。10分以上経過した場合は、スピーカーを再起動して、もう一度Bluetooth接続方法に従って接続をしてください。
- ✓ 本製品は接続が10分間失われた場合、自動的に電源オフになります。

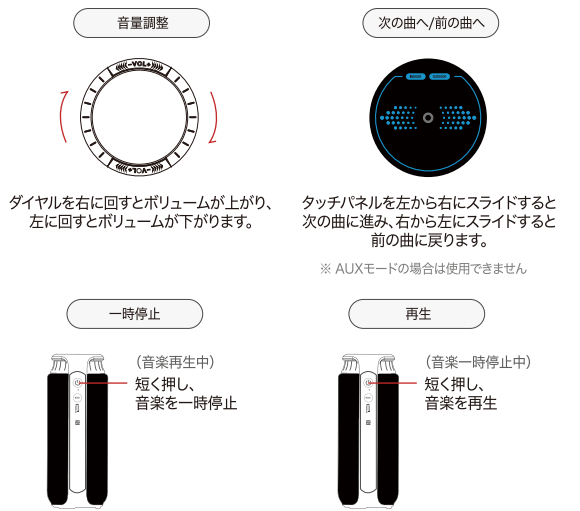
AUX接続方法(AUXモード)

※ 電源オンの状態で、ケーブルを接続してください。



付属の3.5mmステレオミニケーブルを使用して、有線でも音楽を聞くことができます。

操作方法



電話機能

