

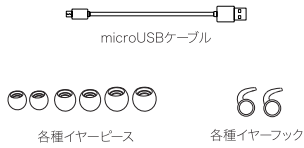
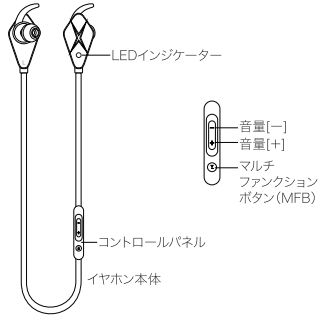
iina-style

IS-BTEP01B

Magnet Bluetooth Earphone
Sound & Sports 01

取扱説明書

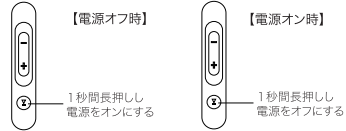
お使いになる前に / 各種名称



その他

Google, Androidは、Google Inc. の商標または登録商標です。Bluetoothは米国Bluetooth SIG, Inc.の登録商標です。Appleは、米国および他の国々で登録されたApple Inc.の商標です。iPhone, SiriはApple Inc.の商標です。Bluetoothをオンにし「IS-BTEP01B」を選択します。(ペアリングモード中に表示されます)

電源オン (ペアリングモード) / 電源オフ



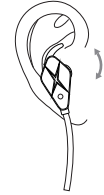
【電源オン(ペアリングモード)】 【電源オフ】

Bluetooth® 接続方法 (ペアリングモード)



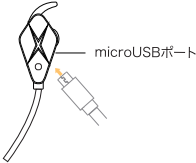
お手持の機器でBluetoothの設定を行います。基本的には下記の順です。「設定」→「Bluetooth」 ※詳細は機器メーカーにお問い合わせ下さい。Bluetoothをオンにし「IS-BTEP01B」を選択します。(ペアリングモード中に表示されます)

イヤホンを装着する



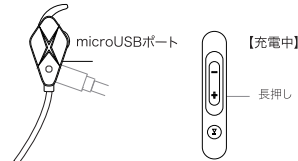
イヤホンを耳に軽く差し込むように装着して、イヤフックをフィットする位置に調節します。

充電する

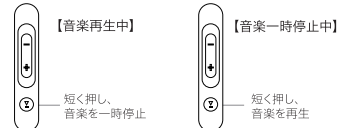


R側の側面のキャップをツメで外すと、microUSBポートが出てきます。そこに付属ケーブルを接続し充電します。

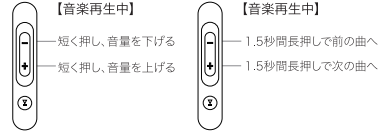
リセットする



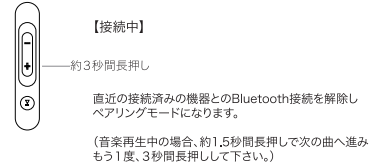
再生 / 一時停止



音量調整 次の曲へ / 前の曲へ

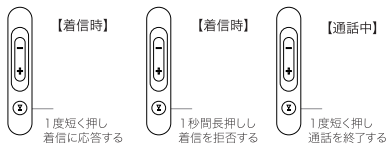


ペアリング解除〜ペアリングモード

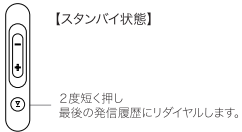


電話機能

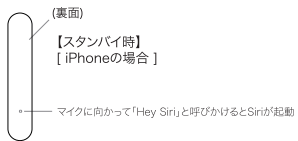
着信に応答する / 着信を拒否する / 通話を終了する



最後の発信履歴にリダイヤルする

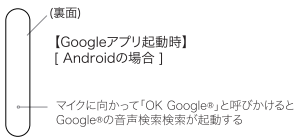


声で Siri を起動させる



※事前に設定で「Hey Siri」を許可をオンにする必要があります。(iPhone6以前の機種では、充電中のみ「Hey Siri」が有効になります。)

Google の音声検索を起動させる



※事前に音声検索できるような設定しておく必要があります。※事前に「Google」のアプリを起動させておく必要があります。※Android端末は各メーカーにより動作が異なることがあります。詳細は各メーカーにお問い合わせ下さい。

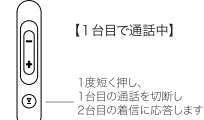
マルチポイント接続 (2台接続)



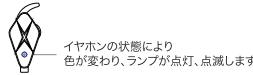
- 「Bluetooth接続方法(ペアリングモード)」の手順に従って、イヤホンを1台目の機器に接続し、「ペアリング解除〜ペアリングモード」の手順に従って、一旦ペアリングを解除し、再度ペアリングモードに入れます。
- 2台目の機器のBluetoothをオンにし、「IS-BTEP01B」を検索しそれを選択してイヤホンと接続して下さい。
- 1台目の機器のBluetooth接続機器一覧から「IS-BTEP01B」を選択し接続します。これで2台接続が完了です。

マルチポイント接続中

1台目で通話中に、2台目の通話に対応する



ランプの点灯、点滅に関して



接続時のランプ	
	【青色ライトの点灯】 機器と接続成功
	【青色ライトの点滅】 機器と接続中
	【赤青ライト交互に点滅】 ペアリングモード
充電時のランプ	
	【赤色ライトの常時点灯】 充電中
	【赤色ライトの点滅】 要充電(充電が少ない)
	【青色ライトの常時点滅】 満充電

電波干渉に関して

概要

本製品などのBluetooth機器は、性質上、同一周波数帯(2.4GHz帯)を近くで使用すると互いに電波障害を生じ、通信速度が低下したり接続不能になる場合があります。この場合は、使用しない機器の電源を切ってください。
また建物の構造や障害物によっては、通信距離が短くなります。特に金属やコンクリート、人間の身体(接触した状態)などを挟むと、雑音が入ったり通信不能になる場合があります。
干渉の要因となり得るもの
- 無線機や放送局
- 2.4 GHz帯帯域を利用するコードレス電話機
- 2.4 GHz帯域で動作するIEEE802.11g/bの無線LAN機器など
- 2.4 GHz帯域で動作するワイヤレス機器(電子レンジ、カメラ、ビデオ送信機、ビデオモニター、ヘッドホス、ヘッドセット、スピーカー、キーボード、マウス、近接で使われるワイヤレス機器など)。
- 車、スマートフォン、ポット、ガン等

対処方法

ご使用環境をご確認の上、コンピューターに接続されている、あるいはエリア内で2.4 GHz帯域で動作している有効なBluetooth、ワイヤレスデバイスの数を減らして下さい。
- カバーケースを取り外す
接続されている機器に、保護ケース等を装着している場合は、そのケースによってBluetoothの電波が弱くなり、通信が途切れてしまうことがあります。装着しているケースを取り外して、改善があるかご確認下さい。
※厚みのあるケースや金属製のケース等はBluetoothの電波に影響を与える場合がございます。
- 収納前から取り出す
接続している機器を入れる場所によっては、通信が途切れてしまうことがあります。ポケットの中や、カバンの中から取り出す、改善があるかご確認下さい。
- ペアリングをし直す
接続機器から一旦登録情報を削除し、登録し直すことで改善見られる場合があります。

製品仕様

Bluetooth Ver.	Bluetooth Ver 4.0 (CSR8635)
製品サイズ	36×30×45mm
Bluetoothプロファイル	A2DP, AVRCP, HFP, HSP
ノイズリダクション	CVC6.0
連続再生時間	約6時間(小程度の音量)、約5時間(中程度の音量)
充電時間	約2時間
通信距離	10m

- 注意事項** ※安全にご使用頂く為に必ずご確認ください。
- 本製品の使用時に必ず説明書のチェックをし、付属のケーブルは必ず使用しないで下さい。
 - 本製品の穴を塞ぎたり、通気口やポートに物を差し込まないで下さい。
 - 本製品を火気やストーブなどの熱源近くに近づけないで下さい。
 - 本製品を分解修理加工・改造はやりません。
 - 高温多湿となる場所、雨・雪・霜や直射日光の多い場所で使用・保管は避けて下さい。
 - 湿度に敏感な機器(0℃以下または45℃以上) になる場所での保管は避けて下さい。
 - 落着いた天候の急変を合意しないで下さい。
 - 本製品に強い衝撃や衝撃、無理な力を与えないで下さい。
 - 本製品を水中や油のかかる場所で使用・保管しないで下さい。
 - 濡れた手で触らないで下さい。
 - 充電時など予知できないような場合に発生する可能性があります。
 - 不安定な場所では使用しないでください。
 - 高温、真雪を長い、真雪を雪、おしりや顔がみ、変色など異常な状態が起こった場合、すぐに使用を中止して下さい。
 - 本製品の故障、またはその使用によって生じた健康、財産の損害については弊社はその責を負いません。

保証書・保証規定

- 1.保証書は保証書に記載されている状態で使用の場合に限り有効な保証書は、弊社指定の方法で無償修理、交換致します。
2.次のような場合は保証期間中でも有償修理になります。
(1)保証書をご提示いただけない場合。
(2)保証書の項目をご記入いただけない場合、あるいは文字が書き込まれた場合。
(3) 故障の原因が、使用上の不注意、転落、落下、水濡れなどは保証期間中の修理などによる原因及び修理の範囲外。
(4) 天災地災、及びび公害や異常気象その他の外部原因による故障及び修理の場合。
(5) 盗難や中途売却、オークション、転売等でご購入された場合
(6) 本製品の保証、またはその保証によって生じた健康、財産の損害については弊社はその責を負いませんのものとします。
3.修理や交換品を接続、またはご持参される場合の修理料はお客様の負担となります。
4.保証書は日本国内においてのみ有効です。再発行致しませんので、大切に保管して下さい。
5.店頭でのご購入の際は、ご注文番号をご確認ください。
通信販売でのご購入の場合は、ご注文番号をご確認ください。

保証書		iina-style	
製品型番	IS-BTEP01B		
お買い上げ日:	年 月 日	保証期間:	お買い上げ日から1年間
お客様 お名簿	お名前:		
	ご住所(〒 -)	お電話番号(- -)	
販売店	販売店名		
	販売店		