

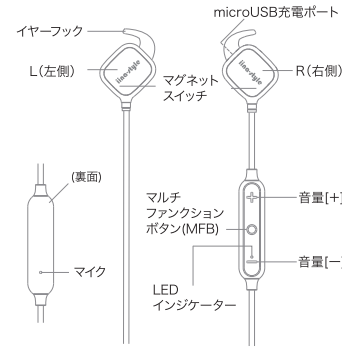
iina-style

IS-BTEP03

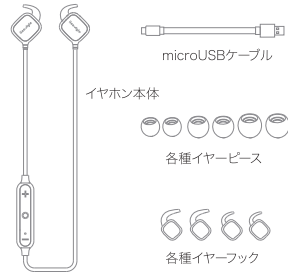
Magnet Bluetooth Earphone
Sound & Sports 03

取扱説明書

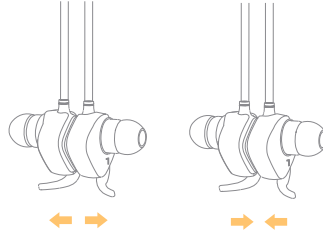
お使いになる前に / 各種名称



付属品について



電源オン (ペアリングモード) / 電源オフ



【電源オン(ペアリングモード)】

マグネットスイッチを引く離すと電源がオンになりペアリングモード、マグネットスイッチを引付けると電源オフになります。

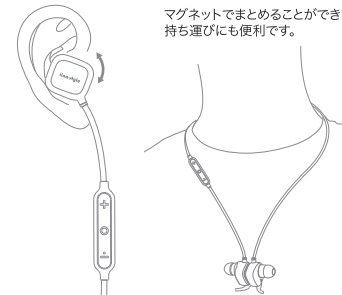
【電源オフ】

Bluetooth 接続方法 (ペアリングモード)



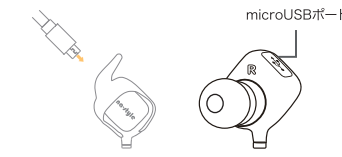
お手持ちの機器でBluetoothの設定を行います。基本的には下記手順です。「設定」→「Bluetooth」 ※詳細は機器メーカーにお問い合わせ下さい。Bluetoothをオンにし「IS-BTEP03」を選択します。(ペアリングモード中に表示されます)

イヤホンを装着する



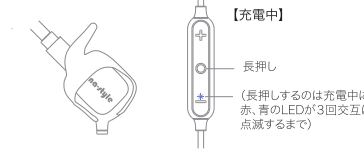
イヤホンを耳に軽く差し込むように装着して、イヤーフックをフィットする位置に調節します。付属品にイヤークリップ(S,M,L)をご用意しております。Mサイズは本体に装着済みです。

充電する

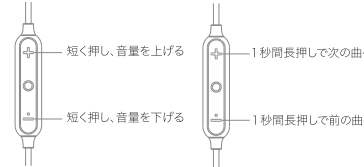


R側の上部のキャップをツメで外すと、microUSBポートが出てきます。そこに付属ケーブルを接続し充電します。

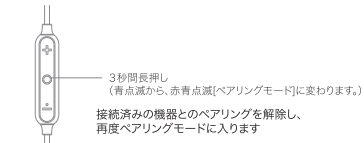
リセットする



音量調整 次の曲へ / 前の曲へ

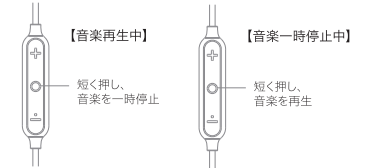


ペアリング解除～ペアリングモード (1台接続した後、別の機器に接続する場合)

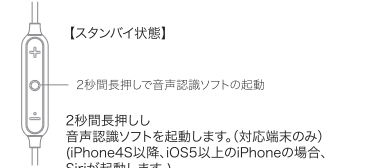


(例) 購入後、iPhone で接続して使用しておりタブレットでも使用した時、上記方法でペアリングモードに入れた2台目の機器と接続します。

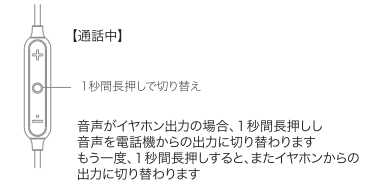
再生 / 一時停止



Siri や音声認識ソフトの起動

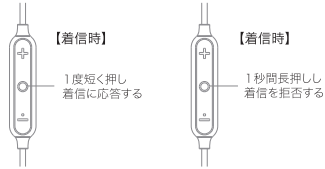


音声を切り替える

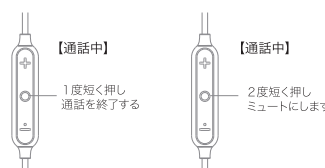


電話機能

着信に応答する / 着信を拒否する



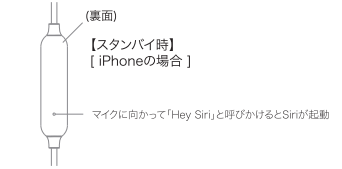
通話を終了する / 通話をミュートにする



最後の発信履歴にリダイヤルする



声で Siri を起動させる



※事前に設定で「Hey Siri」を許可をオンにする必要があります。(iPhone 6以前の機種では、充電中のみ「Hey Siri」が有効になります。)

Google の音声検索を起動させる



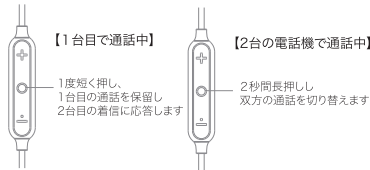
※事前に音声検索できるように設定しておく必要があります。 ※事前に「Google」のアプリを起動させておく必要があります。 ※Android端末は各メーカーにより動作が異なることがあります。 詳細は各メーカーにお問い合わせ下さい。

マルチポイント接続 (2台接続)




- Bluetooth接続方法(ペアリングモード)の手順に従って、イヤホンを1台目の機器に接続し、「ペアリング解除～ペアリングモード」の手順に従って、一旦ペアリングを解除し、再度ペアリングモードに入れます。
- 2台目の機器のBluetoothをオンにし、[IS-BTEP03]を検索しそれを選択してイヤホンと接続して下さい。
- 1台目の機器のBluetooth接続機器一覧から[IS-BTEP03]を選択し接続します。これで2台接続が完了です。

2台の通話に対応する / 2台の通話を切り替える



ランプの点灯、点滅に関して



接続時のランプ	
	【青色ライトの点灯】 機器と接続成功
	【青色ライトの点滅】 機器と接続中
	【青赤ライト交互に点滅】 ペアリングモード
充電時のランプ	
	【赤色ライトの常時点灯】 充電中
	【赤色ライトの点滅】 要充電(充電が少ない)
	【青色ライトの常時点滅】 満充電

その他

Google, Androidは、Google Inc. の商標または登録商標です。 Bluetoothは米国Bluetooth SIG, Inc. の登録商標です。 Appleは、米国および他の国々で登録されたApple Inc. の商標です。 iPhoneは、Apple Inc. の商標です。 iPhone商標は、Apple Inc. 株式会社からのライセンスに基づき使用されています。 iOSは、Cisco 米国およびその他の国における商標または登録商標であり、ライセンスに基づき使用されています。

電波干渉に関して

概要

本製品などのBluetooth機器は、性質上、同一周波数帯(2.4GHz)を近くで使用すると互いに電波障害を発生し、通信速度が低下したり接続不能になる場合があります。この場合は、使用しない機器の電源を切ってください。

また、建物の構造や障害物によっては、通信距離が短くなります。特に金属やコンクリート、人間の身体(接触した状態)などを挟むと、雑音が入ったり通信不能になる場合があります。

干渉の要因となり得るもの
-無線機や放送局
-2.4 GHz帯域を利用するコードレス電話機
-2.4 GHz帯域で動作するIEEE802.11g/bの無線LAN機器など
-2.4 GHz帯域で動作するワイヤレス機器(電子レンジ、カメラ、ビデオ送受信機、ビデオモニター、ヘッドホン、ヘッドセット、スピーカー、キーボード、マウス、送受信機)の電波
-他の、スマートフォン、ポケット、カン等

対処方法

ご使用環境を確認の上、コンピュータに接続されている、あるいはエリア内で2.4 GHz帯域で動作している有効なBluetooth、ワイヤレスデバイスの数を最小にしてください。

・カバーケースを取り外す
接続されている機器に、保護ケース等を装着している場合は、そのケースによってBluetoothの電波が届かず、通信が安定してまじょうことがあります。装着しているケースを取り外して、改善があるかご確認ください。 ※形のあるケースや金属の素材の場合、特にBluetoothの電波に影響を与える場合がございます。

・電源先から取り出す
接続している機器を入れる場所によっては、通信が途切れてしまうことがあります。ポケットの中や、カンの中から取り出して、改善があるかご確認ください。

・ペアリングをし直す
接続機器から一旦登録情報を削除し、登録し直すことで改善される場合があります。

製品仕様

Bluetooth Ver.	Bluetooth Ver 4.1 (CSR8645)
製品サイズ	36×30×45mm
Bluetoothプロファイル	A2DP, AVRCP, HFP, HSP
オーディオコーデック	APT-X
ノイズリダクション	CVC6.0
連続再生時間	約7時間(小音量の音量で)
充電時間	約1.5時間
通信距離	10m

注意事項 ※安全にご使用頂くために必ずご確認ください。

- 本製品の使用に必ず付属のチェックをし、付属のケーブル以外は使用しないで下さい。
- 本製品の穴を塞いだり、通気口やポートに物を差し込まないで下さい。
- 本製品を火気やストーブなどの熱源に近づけないで下さい。
- 本製品を分解修理加工・改造はおすすめしません。
- 本製品は水や汗、油、アルコール、洗剤などの液体に濡らさないで下さい。
- 湿度に依る電圧変動(0℃以下で発生する電圧変動)になる場所での使用は避け下さい。
- 落着などの天候の場合使用を控えて下さい。
- 本製品に強い振動や衝撃、無理な力を加えないでください。
- 本製品を水中や水のかかる場所で使用・保管しないでください。
- 本製品はお子様の手の届かない場所に保管して下さい。
- 不安定な場所で使用しないでください。
- 高温、高湿度、直射日光、結露、落下、水没あるいは不当な改造、すぐに使用を中止して下さい。
- 本製品の故障、またはその使用によって生じた故障、関係の損害については保証はその責を負わないものとします。

保証書・保証規定

- 保証書に記された使用状態で使用した場合に故障が発生した場合は、弊社所定の方法で修理・交換いたします。
- 次のような場合は保証期間内でも有償修理になります。
 - 保証書をご紛失された場合。
 - お客様の都合で記された保証期間、あるいは保証期間を過ぎた場合。
 - 故障の原因が、取扱いの不適、輸送、落下、水没あるいは不当な改造、修理などによる故障及び修理の場合。
 - 天災地変、並びに公害や異常電圧その他の外部要因による故障及び修理の場合。
 - 保護や中古販売、オークション、転売等でご購入された場合
- 本製品の故障、またはその使用によって生じた故障、関係の損害については保証はその責を負わないものとします。
- 修理ご依頼を郵送、またはご来店される場合の送料費用はおお客様の負担となります。
- 保証書は日本国内においてのみ有効です。再発行しませんので、大切に保管して下さい。
- 店舗でのご購入の場合は、ご購入時のレシートを、通信販売でのご購入の場合は、ご注文書をご用意下さい。

保証書

製品型番 IS-BTEP03

ご購入日: 年 月 日 保証期間: お買い上げ日から1年間

お名前: _____

お住所: (〒 -) 電話番号 (-)

販売店名: _____

販売店: _____

輸入販売元: 株式会社iinaスタイル inc. support@iina-style.jp