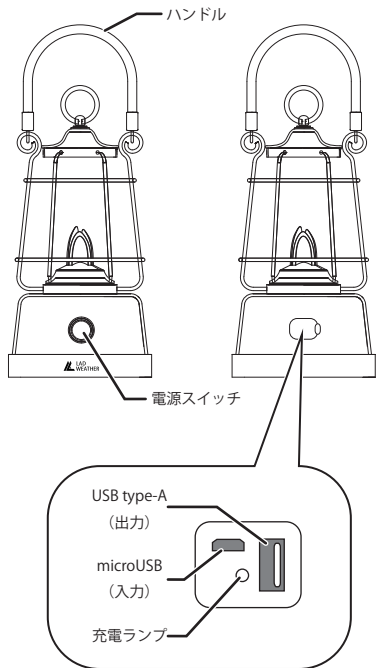




LED MASTER 17

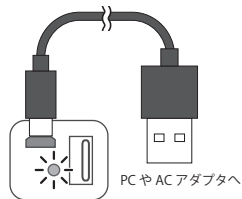
取扱説明書

1. 本体と各部の名称



2. 本機への充電方法

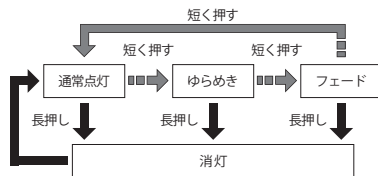
付属の充電ケーブルの microUSB 端子を本体の microUSB (入力) ポートへ接続し、USB type-A 端子をパソコンや AC アダプタに接続してください。
充電中は充電ランプが緑色に点滅し、充電が終了すると点灯に変わります。



3. 点灯について

このライトは、
・通常点灯モード
・ゆらめきモード
・フェードモード
の3つの点灯モードを備えています。

電源スイッチを1秒以上長押しすると、点灯 / 消灯します。
点灯後に電源スイッチを短く押しすと、以下の順番で点灯モードが切り替わります。



4. 明るさの調整について

各点灯モードで、点灯中に電源スイッチを回すと明るさを変えることができます。

点灯時と点灯モード切り替え後は一番暗い状態なので、好みの明るさに調整してください。

時計回りに回すと明るく、
反時計回りに回すと暗くなります。



電源スイッチは、調節範囲を超えても回ります。

5. 本機から他の機器への充電方法

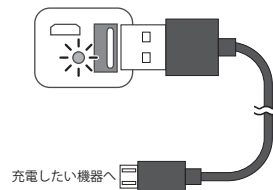
本機からスマートフォン等の機器へ充電することができます。

USB type-A (出力) ポートに付属の充電ケーブルやお手持ちの充電ケーブルの USB type-A 端子を接続してください。

他の機器への充電中は、充電ランプが赤色に点灯します。

充電ランプが赤色に点滅する場合は、電源を切ってください。

※本機への充電と他の機器への充電を同時に行わないでください。



6. ご使用上の注意

- ・発煙、発熱、異臭、異音が発生した場合は使用を中止してください。
- ・光を直接目に当てないでください。
- ・分解、改造、火中への投下はしないでください。
- ・本品に強い振動や衝撃、無理な力を与えないでください。
- ・極端な低温、高温、及び湿気やほこりの多い場所では使用、充電、保管をしないでください。
- ・汚れが付着した場合は、柔らかい布でふき取ってください。
- ・乳幼児の手の届かないところで使用、保管してください。
- ・定期的に点検を行ってください。
- ・専用の充電ケーブル以外は使用しないでください。
- ・充電電池の劣化を抑える為、長時間使用しない場合でも定期的に充電してください。
- ・充電中は本体を点灯させないでください。
- ・本品は完全防水ではございません。
雨中や水中では使用しないでください。
- ・充電電池の交換はできません。

7. 製品仕様

明るさ	200 ルーメン (最大時)
連続点灯時間	4.8 ~ 60 時間
充電時間	約 8 時間
使用電池	リチウムイオン充電電池 4000mAh
USB 入出力	DC5V 1A
防水等級	IPX4
本体サイズ	123×230 mm
本体重量	550 g