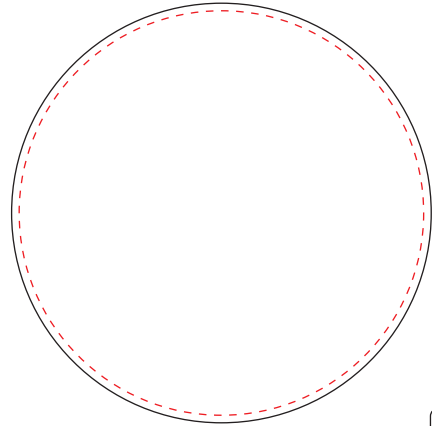


ハメパチ用プレート

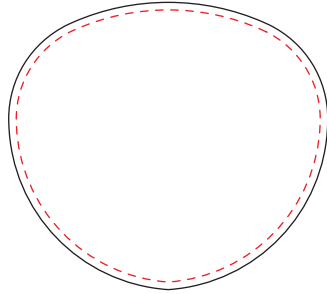
【必ずお読みください】

- 内側の「点線」がハメパチに入るサイズになります。写真等切り抜く場合は「点線」で切り取って型紙として使用して下さい。
- 自分で描いたりパソコン等で作成する場合、外側の「実線」部分まで背景に色を入れてから内側の「点線」で切り取るとキレイに仕上がります。

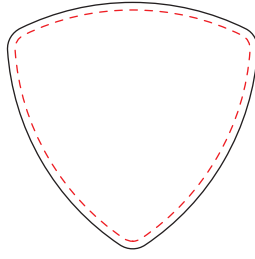
キーホルダー



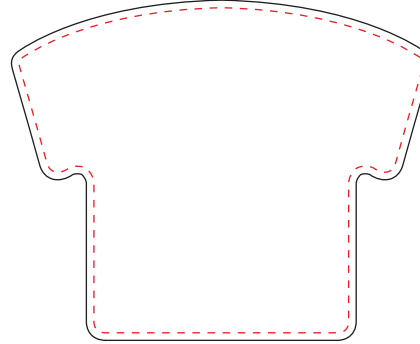
丸型



うちわ型




ピック型




ユニフォーム型
Tシャツタイプ



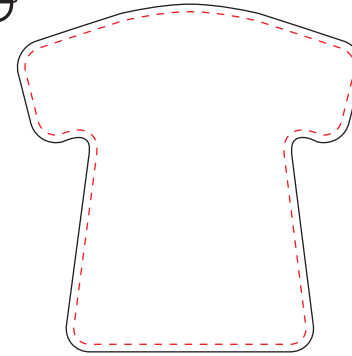
スティック型




スクエア型




ハート型



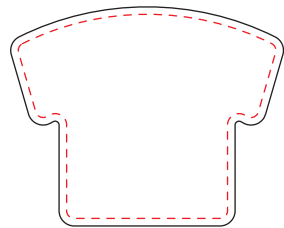
ユニフォーム型
パンツ付タイプ



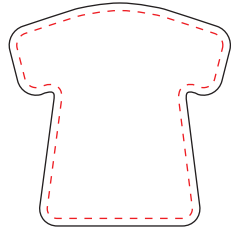
ミラー型


点線がハメパチに入る
実際のサイズです。

ストラップ



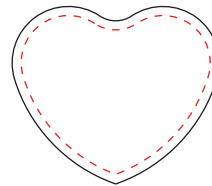
ユニフォーム型
Tシャツタイプ



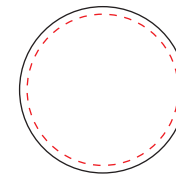
ユニフォーム型
パンツ付タイプ



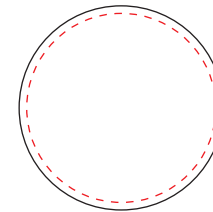
プリクラ型



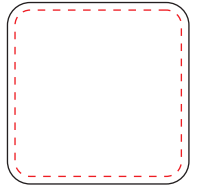
プチハート型



丸型 (20mm)



丸型 (25mm)



スクエア型