

地球に優しく・明るい未来

ペンダントライト ソーラー式

(品番 TYH-B2K)

ライト品番 TK-B2KL

もっとお得に！

当社直営オンラインショップ

アクセスはこちら⇒⇒

www.goodtoku.com



株式会社 グッド・グッズ

www.goodgoods.co.jp

〒597-0081 大阪府貝塚市麻生中1010-8(本社)

TEL: 072-447-8536

FAX: 072-447-8537

E-mail: info@goodgoods.co.jp

取扱説明書

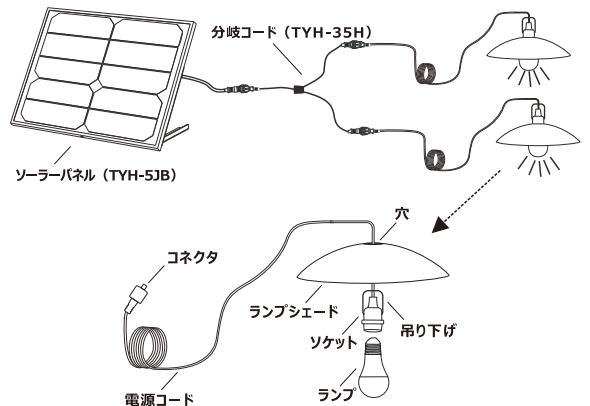
ページ ①

■ 基本情報

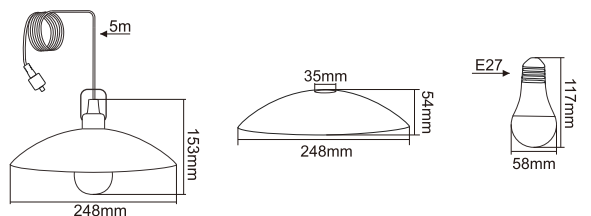
品番	TYH-B2K ライト: TK-B2KL ソーラーパネル: TYH-5JB
JAN(GS1)コード	TYH-B2K: 4571461862682 TK-B2KL: 4571461862712 TYH-5JB: 4571461862149
効率	10W*2個
全光束	約550lm/個
発光色	電球色 (3500K) / 昼光色 (6500K)
光源数	SMDタイプ×28個
照射角度	約120°
点灯方式	リモコン+光センサー
点灯時間	約12時間以上
充電時間	約6-8時間
使用電池	グッド・グッズ専用電池 (別途付属) 18650型充電電池LDC-361A*5本 (3.7V)
防水等級	IP65
コードの長さ	ライトTK-B2KL分: 約5m
質量 (NW/GW)	約0.66kg/約0.76kg (2個)
本体のサイズ	LED電球: 58*117mm (E27) ランプシェード: 248*54mm
化粧箱のサイズ	W270*H260*D60 mm (2個入り)
材質	合金+プラスチック
セット内容	LEDライトTK-B2KL*2、取扱説明書

ページ ②

■ 各部の名称

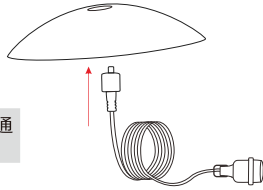


■ 寸法図面

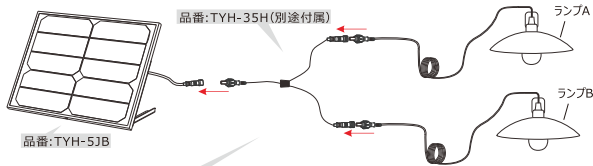
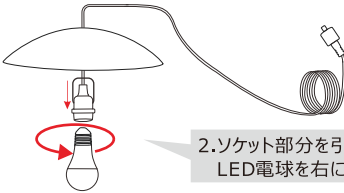


■ 取り付け方法

1. シェードの内側から、上部の穴を通して電源コードを引き出します。



2. ソケット部分を引き上げ固定してから、専用LED電球を右に回して固定して下さい。



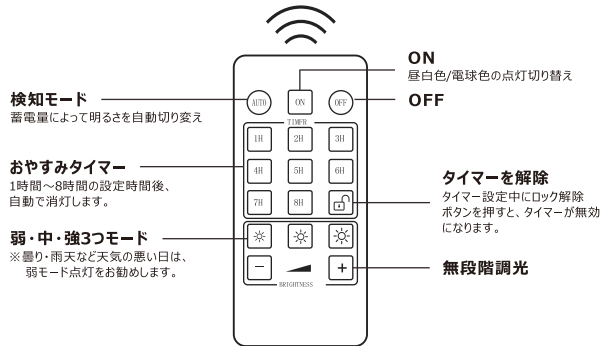
3. 図のように、ランプAとランプBを分岐コードにしっかり差し込んでから、分岐コードのコネクタをソーラーパネルのコードに接続して下さい。

※ 防水パッキンがしっかり締められているかご確認下さい。

4. リモコンでお好みのモードを選んで使用してください。



■ リモコンの使い方

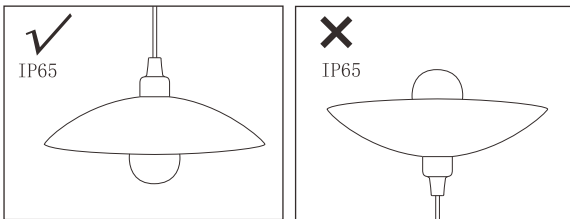


※ 検知モードに設定中は、発光色や発光強度を変更できません。変更をする場合はまず、検知モードを【OFF】にしてください。
※ 検知モードや発光色の変更また、タイマーの設定・解除を行ったとき、LEDランプが一度点滅します。これは、設定が有効になったことを意味します。

■ 安全上のご注意

⚠ 警告


・次のような設置場所に取り付けしないでください。
火災、感電によるけがの恐れがあります。



・LED電球は、市販の電球に取替えはできません。

本製品使用のLED電球は専用品となります。
市販LED電球はご使用頂けません。
作動電圧 3.7V

⚠ 非対応のLEDを取り付けると故障やトラブルの原因になるので、取り替えの際には注意が必要です。



⚠ 注意

- ・LEDを直視しないでください。
目の痛みの原因となることがあります。
- ・浴室など湿度の多い場所で使用しないでください。
火災、感電によるけがの恐れがあります。
- ・点灯中や消灯直後はLEDやその周辺に触らないでください。
やけどの原因となることがあります。
- ・器具のを改造したり、部品を交換しないでください。
火災、感電、落下によるけがの恐れがあります。
- ・電源コードなどに無理な力をかけないでください。
落下によるけがの恐れがあります。
- ・LED電球を交流100Vで使用しないでください。
過電圧を加えると過熱し、火災・感電の恐れがあります。
- ・明るく安全に使用していただくため、定期的に清掃してください。
日中、またはLEDやその周辺が冷めてから行ってください。

ご使用上に関する、以下の場合は、故障や異常ではありません。

- ・LEDにはバラツキがあるため、同一品番でも商品ごとに発光色、明るさが異なる場合があります。
- ・LED電球が点灯しない場合は、ソーラーパネルから外し、販売店、またはメーカーにお問い合わせください。