

地球に優しく・明るい未来

もっとお得に！

当社直営オンラインショップ

アクセスはこちら⇒⇒

www.goodtoku.com



株式会社 グッド・グッズ

www.goodgoods.co.jp

〒597-0081 大阪府貝塚市麻生中1010-8(本社)

TEL: 072-447-8536

FAX: 072-447-8537

E-mail: info@goodgoods.co.jp

看板灯用アーム

(商品番号JD-W60CM(白)/JD-B60CM(黒))

取 扱 説 明 書

ページ ①

【ご使用前に必ずお読みください】

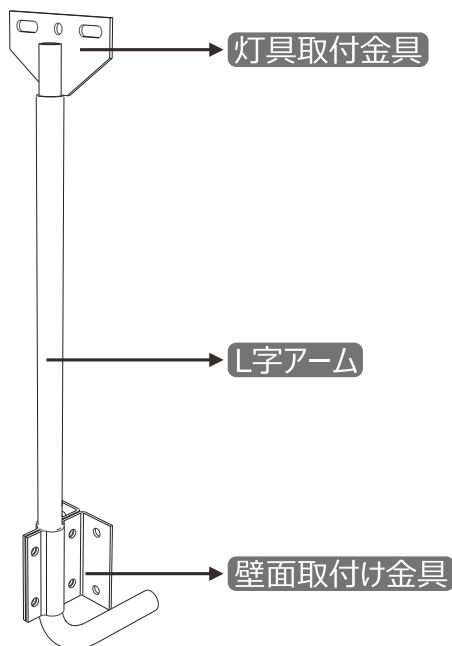
- 取扱説明書をよくお読みの上、正しく安全にご使用ください。
- ご使用前に「安全上のご注意」を必ずお読みください。
- この取扱説明書は大切に保管してください。

■ 仕様データ

品名	看板灯用アーム
品番	JD-W60CM(白)/JD-B60CM(黒)
JANコード	4571461863542(白) 4571461863559(黒)
耐荷重	10kg
サイズ	φ25mm*長さ約670mm (灯具取付金具を含む)
重さ	1.85KG*2
材質	鉄製
仕上げ色	白/黒
セット内容	L字アーム*2、 灯具取付金具*2、 壁面取付け金具*4、 取付ネジ*16セット、 取扱説明書

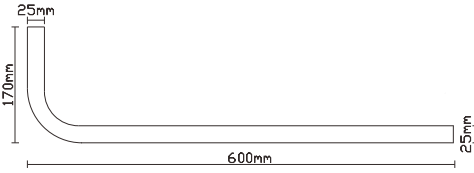
ページ ②

■ 各部の名所

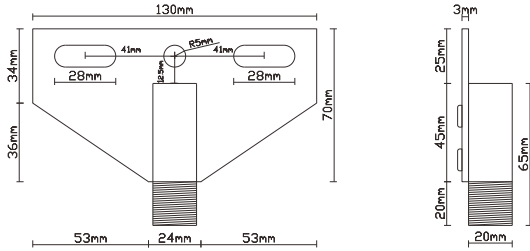


■ サイズ

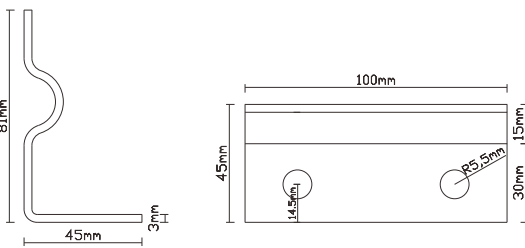
L字アーム



灯具取付金具

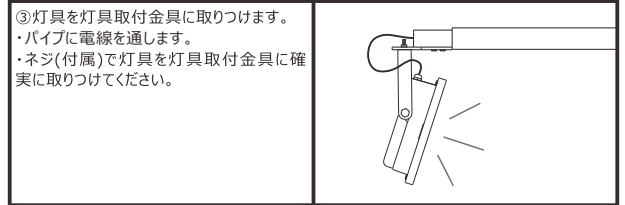
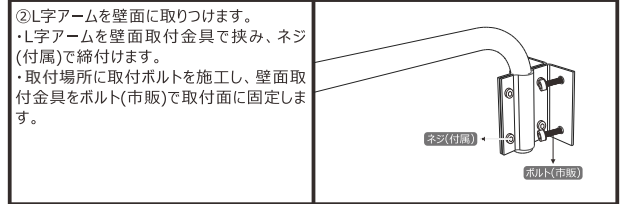
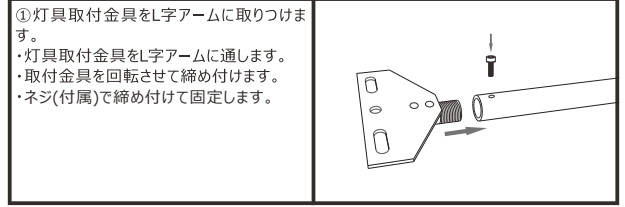


壁面取付金具




■ 取扱方法

- 取りつける前にご確認ください。
- ▲ 器具重量、保守点検の際にかかる力に十分耐えるよう、取付面の強度を確保してください。取付部の強度が不十分な場合、器具落下・破損などの原因となります。
- ▲ 壁面取付金具は垂直な面へ取り付けてください。



- ※ 下向きに照射する場合、灯具の電線露出口に必ずシリコンコーキングなどの防水処理をしてください。
- ※ 各部を確実に取り付けてください。取付に不備がありますと器具落下の原因となります。

■ 取付例



⚠ 安全上の注意

- ご使用前に取扱説明書をよくお読みの上、正しく安全にご使用ください。
- 取扱説明書に書いてある用途以外に使用しないでください。
- 質量に耐える場所に確実に取り付けてください。取付に不備がありますと落下の原因となることがあります。
- 本製品は耐塩仕様ではありません。塩害が発生する可能性のある地域で使用しないでください。早期に錆、腐食などが生じ、器具の落下・感電や漏電の原因となります。
- 湿度の多い場所、振動のある場所、腐食性ガスの発生する場所では使用しないでください。火災・感電・落下・錆の原因となります。
- 器具に過度な力を加えないでください。過剰な力の加わる恐れのある箇所には取り付けしないでください。器具破損の原因となります。
- 風などの影響を受けるところに取り付ける場合は、市販のワイヤーなどで補強してください。
- 風が強いときはご使用しないでください。転倒することがあります。