

地球に優しく・明るい未来

LED充電式投光器

(商品番号YC-05W)

もっとお得に！

当社直営オンラインショップ

アクセスはこちら⇒⇒

www.goodtoku.com



株式会社 グッド・グッズ

www.goodgoods.co.jp

〒597-0062 大阪府貝塚市澤433-2

TEL:072-431-2218 072-468-8088

FAX:072-431-2219

E-mail:home@goodgoods.co.jp

取扱説明書

ページ①

【ご使用前に必ずお読みください】

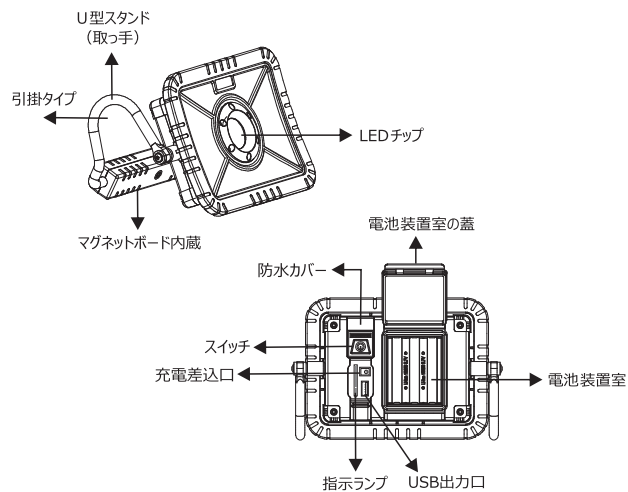
- 取扱説明書をよくお読みの上、正しく安全にお使い下さい。
- ご使用前に「安全上のご注意」を必ずお読み下さい。
- この取扱説明書は大切に保管して下さい。
- 初めてご使用の場合や長時間ご使用にならなかった場合は、必ず充電してからご使用ください。

■仕様

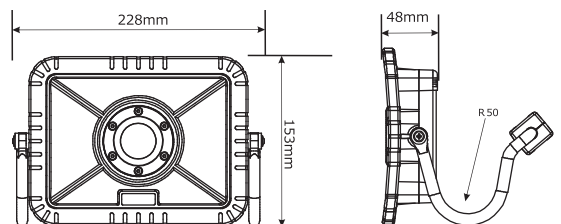
品名	充電式LED投光器折り畳み式マグネット付き
品番	YC-05W
知的財産権	実用新案登録第3212657号
JAN	4571461861616
消費電力	30W
全光束	3600lm
調光機能	HIGH/LOW/SOS/FLASH (4段階)
発光色	昼光色(6000K~6500K)
光源数	COBタイプ LEDチップ × 1個
照射角度	120°
連続点灯時間	HIGH 約3時間 LOW 約6時間
充電時間	約4~5時間
バッテリー	グッド・グッズ専用 18650型充電電池 (3.7V 3600mAh) × 3本
電池寿命	約1000回
充電電圧	AC100V~240V 50/60Hz 兼用
USB出力	5V 1A
角度調整	前後360°
防水等級	IP65 (生活防水仕様)
サイズ	約W228*H153*D48mm
重量	約1.3kg
主な材質	アルミニウム合金 + 鋼+PC
ボディカラー	黒+黄色
作業温度	充電時: 0~45℃ 作業時: -10~50℃
保管温度	-5~35℃
セット内容	投光器本体、AC充電器、18650型充電電池*3本、取扱説明書、保証書

ページ②

■各部の名称



■サイズ図面



■使用方法

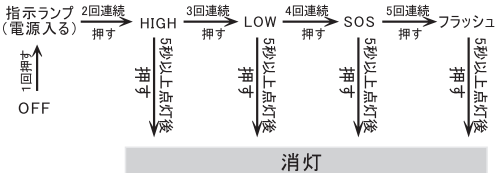
●スイッチの操作方法

4種類の点灯パターン切替

ハイモード ⇒ ローモード ⇒ SOSモード ⇒ フラッシュモード

スイッチを押すと、点灯・消灯・点灯パターンを切り替えます。

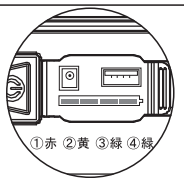
※段階的に点灯パターンを選択します。



●残容量確認の方法

バッテリー残量は、LEDの点灯具合で確認できます。

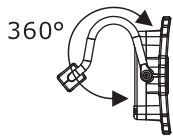
- 全てのランプが点灯 ⇒ 75%~100%。
- 赤 ①、黄 ②、緑 ③ ランプ点灯 ⇒ 50%~75%。
- 赤 ①、黄 ② ランプ点灯 ⇒ 25%~50%。
- 赤 ① ランプ点灯 ⇒ 5%~25%。
- 赤 ① ランプ点滅 ⇒ ほとんど空の状態を表しています。



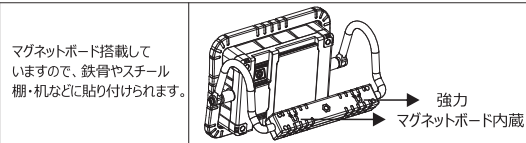
※指示ランプは正しく作動できない場合もございます。ランプではなく、充電時間を目安としてください。

●照射角度の調整

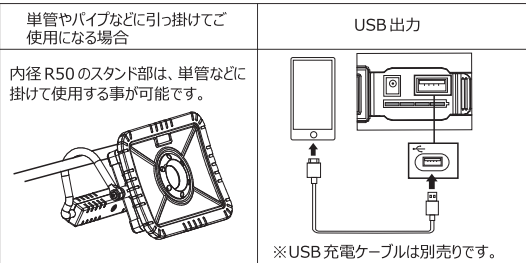
- 足スタンド部 (取っ手) を前後に360°動かし、照射方向を調整する。
- ※ 無理な力が加わらないようにしてください。



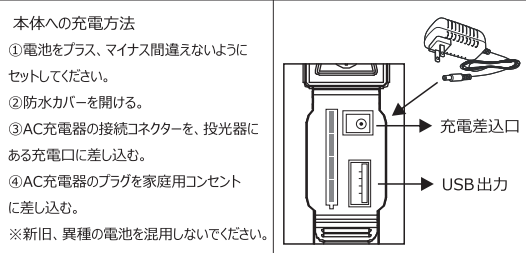
●マグネット機能



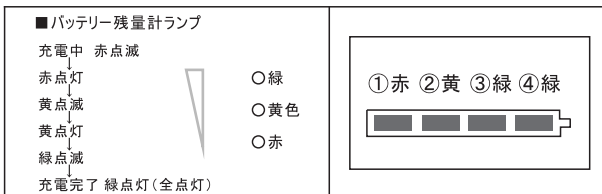
●その他



●充電方法



●充電状態の表示:



■故障かな?

症状	原因・処置
点灯しない	<ul style="list-style-type: none"> ●スイッチのON・OFFの状態を確認ください。 ●充電不足 ⇒ バッテリーを、満充電にしてください。 ●電池の向きを逆になっているかご確認ください。 ●電池劣化 ⇒ 新しい電池で確認ください。
充電しない	<ul style="list-style-type: none"> ●ACアダプターが、電源に接続されていない。 ⇒ 電源コンセントに、接続してください。 ●電源ブレーカーが切れている。 ⇒ 電源ブレーカーを入れてください。 ●ACアダプターの不良 (充電する時、本体にある指示ランプが不点灯) ⇒ 新しい充電器で確認ください。

安全上のご注意 必ずお守りください

- 投光器について
 - ・商品には多少の個体差があります。充電時間や点灯時間には、商品毎に差が出る場合もございますので、予めご了承ください。
 - ・LEDライトの光を、直射しないでください。
 - ・目を痛めたり、目に悪影響をおよぼす恐れがあります。
 - ・本体の分解・修理・改造は、しないでください。
 - ・異常作動、加熱、発火、感電など、事故の原因となります。
 - ・本体が異常に熱い、異音・異臭がする、その他異常を感じた場合は、速やかに使用を中止してください。
 - ・本製品は、大切に取扱いしてください。
 - ・落下、強い衝撃が加わった場合は、必ず各部に異常がないか点検してください。
 - ・点灯中に、布やカバーなどで覆わないでください。
 - ・発熱、発火、破裂の恐れがあり、非常に危険です。
 - ・使用後は必ず消灯してください。
 - ・長時間使わない場合は、電池を機械から外して湿気の少ないところに保管してください。
 - ・本製品は、完全防水仕様ではありません。水中や豪雨の中では、使用しないでください。
 - ・汚れは水または適量に薄めた台所用洗剤 (中性) を布に含ませてふき取ってください。
 - ・本製品は仮設用です。施設照明用途には使用しないでください。
- バッテリーについて
 - ・本製品には、リチウムイオンバッテリーが搭載されています。
 - ・リチウムイオンバッテリーの使用寿命は、使用方法や環境が大きく影響します。頻繁な充電や、過充電・過放電を繰り返さないようご注意ください。
 - ・バッテリーは使用しない状態で多少しづつ放電していきます。ご使用前、ご使用后は、必ず充電してください。
 - ※放電状態で放置していると過放電となり、バッテリーが劣化して充電ができなくなります。1ヶ月に一回、バッテリーの状態を確認し、半分ほど充電した状態を保ちながら保管してください。
 - ・バッテリーは特性上、充電された状態でも、低温状況では使用時間が短くなります。
 - ・バッテリーを充電する時は、事前に放電したり使い切る必要はありません。
 - ・充電中や使用中は、バッテリーが温かくなることがありますが、異常ではありません。
 - ・低温または高温の場所で充電すると十分に充電ができなかったり、バッテリーの劣化に繋がる場合があります。
 - ・規定の電源で充電してください。他の電圧での充電は止めてください。
 - ・他の電圧での充電は、重大な事故の原因となり、非常に危険です。
 - ・付属の充電アダプター以外では、充電しないでください。
 - ・充電不良や、バッテリーの発熱、発火、破裂の恐れがあり、非常に危険です。
 - ・充電中は、絶対に点灯させないでください。
 - ・バッテリーへの負荷が大きくなり、発熱、発火、破裂の恐れがあり、非常に危険です。
 - ・充電中は、そばを離れないでください。必ず、近くで充電し、可燃性のあるもの避け、安全な場所で充電してください。
 - ・充電に適した温度は0~45℃です。
 - ・0℃以下、45℃以上になると、バッテリーが充電されない場合があります。
 - ・1ヶ月以上は、長期保管となります。定期的に、点灯確認してください。
 - ・長期保管の際は、バッテリーを半分ほど充電した状態で保管してください。
 - ・リチウムイオンバッテリーは、満充電で高温な場所に保管すると、劣化します。