

地球に優しく・明るい未来

マッチングファンV18
着脱式バッテリー式LED付き扇風機
(品番：YC-B12F)

もっとお得に！

当社直営オンラインショップ
アクセスはこちら⇒⇒⇒
www.goodtoku.com



株式会社 グッド・グッズ
www.goodgoods.co.jp
〒597-0081 大阪府貝塚市麻生中1010-8
TEL:072-447-8536
FAX:072-447-8537
E-mail:info@goodgoods.co.jp

取扱説明書

ページ ①

【ご使用前に必ずお読みください】

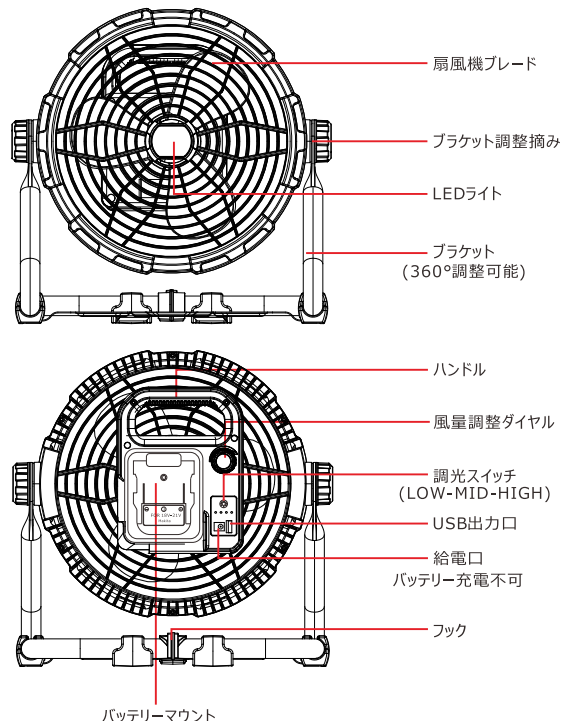
- 取扱説明書をよくお読みの上、正しく安全にお使い下さい。
- ご使用前に「安全上のご注意」を必ずお読み下さい。
- この取扱説明書は大切に保管して下さい。
- 初めてご使用の場合や長時間ご使用にならなかった場合は、必ず充電してからご使用ください。

■仕様

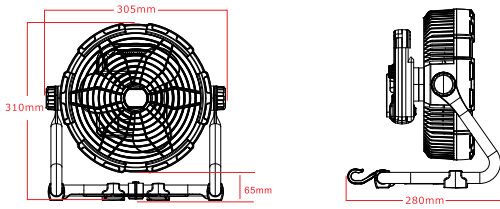
品名	マッチングファンV18 (着脱式バッテリー対応LED付き扇風機)
品番	YC-B12F
JANコード	4571461863580
消費電力 (扇風機)	20W
消費電力 (ライト)	1W
風量	風量無段階調整 最大風速5.5m/S 最大風量10.4m ³ 最小風速3.0m/S 最小風量5.65m ³
調光機能	High : 48LM Middle : 32LM Low : 15LM
発光色	昼光色 6000K±5%
対応バッテリー	着脱式バッテリー18V (市販品)(互換性あり) 互換バッテリー：マキタ製 DC18V 下記型番限定 型番：BL1860B(6.0Ah)/BL1850B(5.0Ah)/BL1860(5.0Ah) /BL1840(4.0Ah)/BL1830B(3.0Ah)/BL1830(3.0Ah)
連続使用時間 (18V 3Ahバッテリー使用例)	最大風量時：約2.7H 最小風量時：約12H ※使用バッテリーにより点灯時間が異なります ※使用時間は、バッテリーの充電時間・劣化状態・容量などにより異なります。 ※低温環境での使用の場合は、使用時間が短くなります。
適応ACアダプター (別売り)	入力：AC100V 50/60Hz 出力：DC15V 2A 2mコード 品番：ZC15-2A
USB出力	USBポート*1個 5V/1A
作業環境 (バッテリー装着時)	-10～50℃
防水性能	IP20 ※非防水仕様のため、冠水や浸水の恐れのある場所でのご使用はおやめください。
材質	ABS、鉄
サイズ	約310*280*305mm
重さ	約1.77kg
セット内容	本体、保証書、取扱説明書

ページ ②

■各部の名称

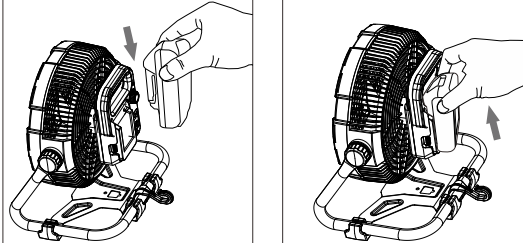


■ 寸法図



■ バッテリーを使用する場合

① バッテリー取付方法



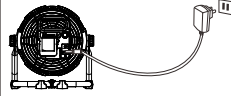
装着時：バッテリーを上方向から差し込んでください
取り外し時：バッテリーパックの上にあるボタンを押したまま引き上げてください

本商品にはバッテリーは付属されていません。
お手元のバッテリーパック（DC18V専用）をご使用下さい。
※バッテリーの種類により使用できない場合がございます。
1. バッテリー取付部の上部から向きを確認し取り付けてください。
2. カチッと音が出るまでしっかり押し込み、電源ボタンを押し通電確認を行ってください

② AC100Vから使用する場合

専用給電器【型番：ZC15-2A】を給電口に接続し使用します。

【ACアダプター（ZC15-2A）は別売ります。】



■ バッテリー別 使用時間目安

バッテリー	使用可能時間	
	最大風力	最小風力
マキタ製 18V 3.0Ah	約2.7時間	約1.2時間
マキタ製 18V 6.0Ah	約5.4時間	約2.4時間

■ おすすめポイント

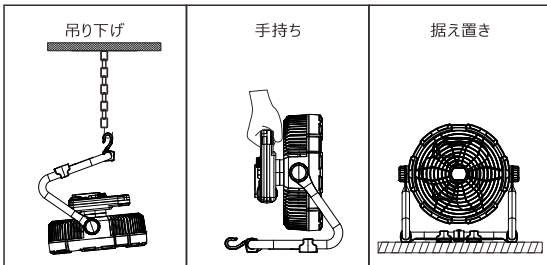
	12個LED搭載 昼光色(6000K-6500k) (LOW-MID-HIGH) 15lm-32lm-48lm 緊急時、停電、災害時に役立つ
	無段階風速調整可能 静音設計 運転音：騒音値：75dB（強モード時） 最大風速5.5m/s
	運転音：騒音値：49dB（弱モード時） 最大風速3.0m/s
	手動で360度角度調整可 360°動かすことが可能。送風角度は全方向に調節可能です。

■ コントローラー・USB端子等

	風量調節ダイヤル 右に回すことで風量が上がリ、左に回しきると電源をOFFにすることができます。
	① 調光スイッチ (LOW-MID-HIGH) 15lm-32lm-48lm ② 電量表示 100%-75%-50%-25% ③ AC給電口 (バッテリーへ充電不可) ※ACアダプター（ZC15-2A）別販売品となります ④ USB出力口 5V 1A

※接続される端末や機種などに充電する際に必要とされる最低の充電電流・電圧等の仕様により、充電できない場合がございます。

■ 使用列



■ 故障かな？

症状	原因・処置
点灯しない/ 扇風機が使用できない	・スイッチON/OFFの状態を確認してください ⇒スイッチをONにしてください
	・使用のバッテリー残量不足 バッテリーを交換するか、満充電にして下さい。
	・バッテリーパックの接続確認 ⇒カチッと音が鳴る(レール奥)まで差し込んでください
	バッテリーの規格をご確認下さい。下記の限定型番に該当するかどうか。 限定型番： BL1860B(6.0Ah)・BL1850B(5.0Ah) BL1860(5.0Ah)・BL1840(4.0Ah) BL1830B(3.0Ah)・BL1830(3.0Ah)

⚠ 安全上のご注意/使用上のご注意

■ ライト・扇風機について

- ・商品には多少の個体差がございます。点灯時間等には、商品ごとの個体差が出る場合がございます。あらかじめご了承ください。
- ・LEDライトの光を直射しないでください。目を痛めたり、目に悪影響を及ぼす恐れがあります。
- ・本体の分解・修理・改造はしないでください。異常作動、加熱、発火、感電など、事故の原因となります。
- ・本体が異常に熱い、異音・異臭がある、その他異常を感じた場合は、速やかに使用を中止してください。
- ・本製品は、大切に取り扱いください。落下、強い衝撃が加わった場合は、必ず各部に異常がないか点検してください。
- ・点灯中に、布やカバーなどで覆わないでください。発熱、発火、破裂の恐れがあり、非常に危険です。
- ・使用後は必ず消灯させます。
- ・本製品は完全防水仕様ではありません。水中や豪雨の中では、使用しないでください。
- ・汚れは水または適量に薄めた台所用洗剤（中性）を布に含ませてふき取ってください。
- ・本製品は仮設用です。施設照明明用途には使用しないでください。

■ バッテリーについて

- ・本商品にはバッテリーは内蔵されておりません。お手持ちのバッテリーパックを取り付けてご使用ください。
- ・一部対応していないバッテリーがございます。無理にバッテリーを取り付けないようお願いいたします。バッテリーの故障やけが・事故につながる可能性がありますので大変危険です。
- ・使用中バッテリーが温かなる場合がありますが異常ではありません。
- ・バッテリーは性質上、満充電状態であったとしても低温状態では使用時間が短くなります。
- ・本体や部品類が破損した状態で着脱バッテリーを入れようしないでください。
- ・着脱バッテリーを入れた後に、発煙や異臭する等異常を感じたらすぐにバッテリーを外して、使用を辞めてください。販売店または当社にご相談下さい。
- ・落下や強い衝撃等受ける恐れのある状態で、本製品は使用しないで下さい。発火・火災、感電などの恐れがあります。
- ・濡れた手で手持ちのバッテリーを本体に装着しないでください。感電・故障の原因になります。
- ・手持ちのバッテリーを本体に装着した状態で火気の近くや炎天下の駐車場の車内等、高温になる場所では、使用・保管はしないでください。火災・故障などの原因になります。