

地球に優しく・明るい未来

乾電池式LED作業灯

(商品番号YC-N3K)

もっとお得に！

当社直営オンラインショップ

アクセスはこちら⇒⇒

www.goodtoku.com



www.goodgoods.co.jp

〒597-0062 大阪府貝塚市澤433-2

TEL:072-431-2218 072-468-8088

FAX:072-431-2219

E-mail:home@goodgoods.co.jp

取扱説明書

ページ①

【ご使用前に必ずお読みください】

■取扱説明書をよくお読みの上、正しく安全にお使い下さい。

■ご使用前に「安全上のご注意」を必ずお読み下さい。

■この取扱説明書は大切に保管して下さい。

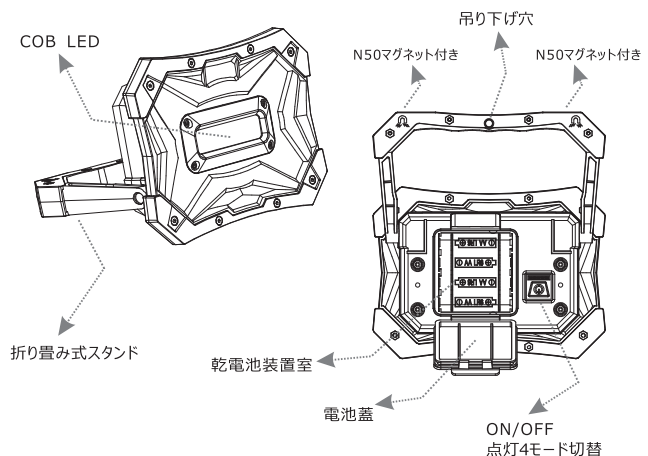
■仕様

品名	強力LED作業灯 単3形電池4個使用
型番	YC-N3K
JANコード	4571461861838
LEDパワー	10W
全光束	1200lm
照射角度	120°
発光色	昼光色(6000K)
調光機能	Hi-Mid-Lo-SOS(4モード)
使用電池	単3電池4個 (例:アルカリ乾電池 単3形など)
点灯時間	爆光 約4時間以上 弱光 最大24時間点灯可 市販の新品乾電池使用時 (乾電池種類によって異なる)
防水等級	IP65
質量	390g
サイズ	約 W170.7*H126.5*H44.5 mm
材質	ABS+PC
セット内容	ライト本体、保証書、取扱説明書

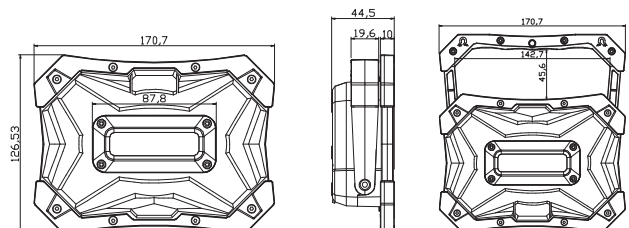
※乾電池は付属しておりません。別途お買い求めください。

ページ②

各部の名称と使い方



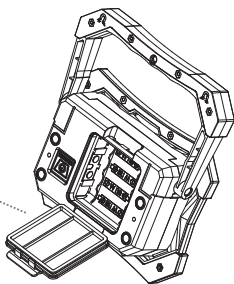
■サイズ図面(mm)



■使用方法

(1)電池の入れ方

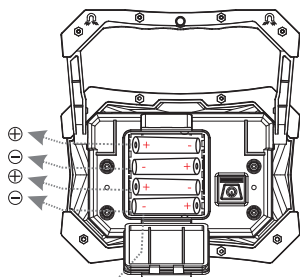
1.電池蓋を開ける



2.電池を正しく入れる
電池4本を⊕⊖の表示通りに入れる。

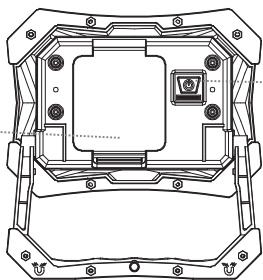
※新旧・異種・異なる銘柄の電池を混用しないでください。

※電力不足の場合、LEDライトは徐々に暗くなっていきます。
※利用後の乾電池は、時計やリモコンなどの微省電力機器で引き続きご利用いただけます。



単3電池4本使用

3.電池蓋を閉める



4.ON/OFF

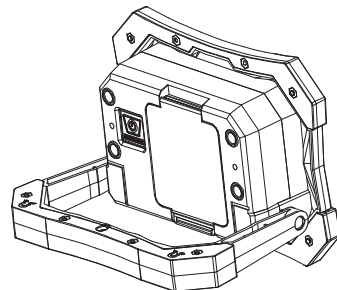
(2)スイッチの操作方法

4種類の点灯パターン切替:

Hiモード⇒Midモード⇒Loモード⇒SOSモード

スイッチを押すと、点灯・消灯・点灯パターンを切り替えます。

※段階的に点灯パターンを選択します。



消灯状態からスイッチを押す度に、下図のようにモードが切り替わります。



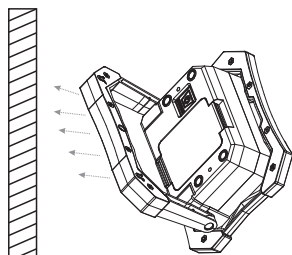
消灯

点灯後、5秒以上経過後にスイッチを押すと、どのモードからでも消灯できます。

(3)その他

①マグネット付

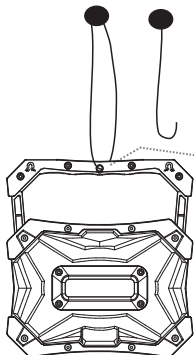
N50マグネット×2個搭載していますので、鉄骨やスチール棚・机の鉄足などに貼り付けられます。



②吊り下げ穴付き

吊り下げ穴:Φ5mm

折り畳み式スタンドに吊り下げ穴がついていますので、フックに吊り下げやストラップで首に付ける事などできます。



■故障かな？

症状	原因・処置
点灯しない	・スイッチのON・OFFの状態を確認ください。 →スイッチをONにしてください。 ・電池4本が入っていない →電池4本を正しく入れてください。 ・電池の方向が間違っている。 →電池の正しい方向を正しく入れる。 ・電池が消耗している。 →新しい電池に取り替えてください。
調光ボタンを操作しても、明るさの段階が上がらない、またはちらつく	・電池が消耗している →新しい電池に取り替えてください。
調光ボタンを操作しないのに、光が暗くなっていく。	・電池が消耗している。 →新しい電池に取り替えてください。

安全上のご注意 必ずお守りください

■ライトについて

- 商品には多少の個体差があります。光色や明るさには、商品毎に差が出る場合もございますので、予めご了承ください。
- LEDライトの光を、直射しないでください。目を痛めたり、目に悪影響をおよぼす恐れがあります。
- 本体の分解・修理・改造は、しないでください。異常作動、発熱、発火、感電など、事故の原因となります。
- 本体が異常に熱い、異音・異臭がする、その他異常を感じた場合は、速やかに使用を中止してください。
- 本製品は、大切に取り扱いってください。落下、強い衝撃が加わった場合は、必ず各部に異常がないか点検して下さい。
- 点灯中に、布やカバーなどで覆わないでください。発熱、発火、破裂の恐れがあり、非常に危険です。
- 使用後は必ず消灯してください。
- 本製品は、完全防水仕様ではありません。水中や豪雨の中では、使用しないで下さい。
- 定期的な点検して下さい(点灯・液漏れ)。
- 汚れは水または適量に薄めた台所用洗剤(中性)を布に含ませて拭き取ってください。
- 本製品は仮設用です。施設照明用途には使用しないで下さい。

■電池について

- ※電池の液が目に入った時は、こすらずに水で洗い流し、すぐに医師の治療を受ける。守らないと失明などのおそれがあります。
- ⊕⊖を逆に入れないでください。
- 電池の発熱・液漏れ・破裂によりケガや器具故障の原因となります。
- ⊕⊖をショートさせないでください。
- 電池の発熱・液漏れ・破裂によりケガや器具故障の原因となります。
- 新旧・異種・異なる銘柄の電池を混用しないでください。
- 電池の発熱・液漏れ・破裂によりケガや器具故障の原因となります。
- 長期間使用しない時は、電池を器具から取り出すしてください。
- 電池の発熱・液漏れ・破裂の原因となります。