

地球に優しく・明るい未来

調光調色作業灯・UV灯 (商品番号YC-T30S)

もっとお得に！

当社直営オンラインショップ

アクセスはこちら⇒⇒

www.goodtoku.com



株式会社 グッド・グッズ

www.goodgoods.co.jp

〒597-0081 大阪府貝塚市麻生中1010-8

TEL:072-447-8536(代表)

FAX:072-447-8537

E-mail:info@goodgoods.co.jp

取扱説明書

ページ ①

【ご使用前に必ずお読みください】

- 取扱説明書をよくお読みの上、正しく安全にお使い下さい。
- ご使用前に「安全上のご注意」を必ずお読み下さい。
- この取扱説明書は大切に保管して下さい。
- 初めてご使用の場合や長時間ご使用にならなかった場合は、必ず充電してからご使用ください。

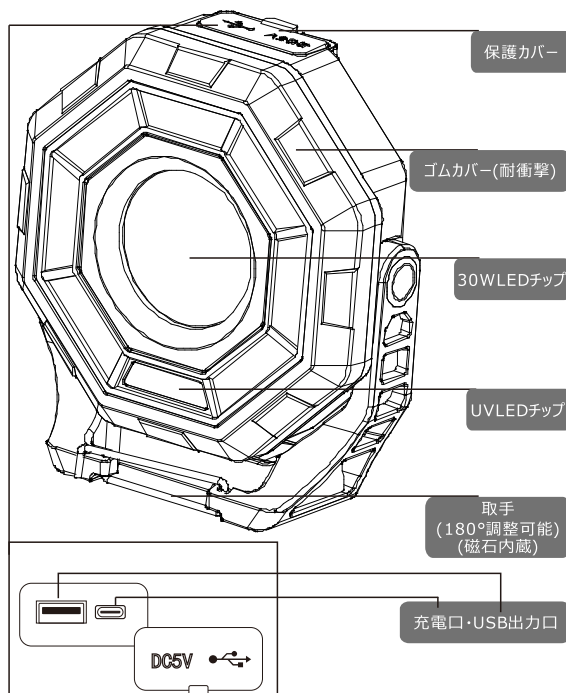
■仕様データ

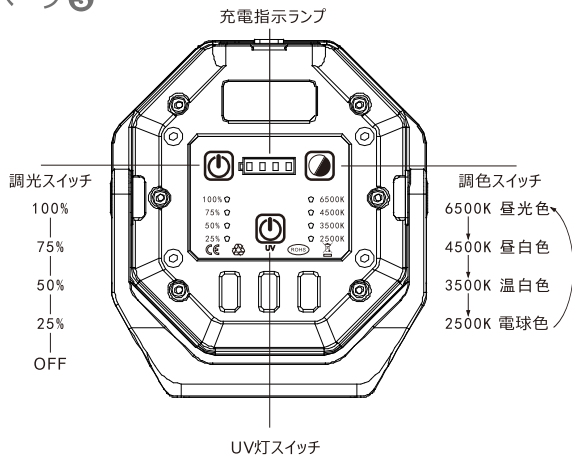
品名	調光調色作業灯・UV灯
品番	YC-T30S
JANコード	4571461862781
消費電力	30W
全光束	3000lm(最大)
発光色	2500K-3500K-4500K-6500K
調光機能	100%・75%・50%・25%
点灯時間	100%:約3-4h 75%:約4-5h 50%:7-8h 25%:13-14h
UVライト	消費電力 5W 波長 395-400nm 点灯時間 約20時間
角度調整	前後180°
照射角度	約120°
充電時間	約4時間
バッテリー	内蔵式リチウムイオンバッテリー(3.7V,7.8Ah)
電池寿命	充放電繰り返し回数:約500回
充電電圧	5V 2A
USB出力	5V 1A
防水等級	IP65(生活防水仕様)
作業温度	約-20~50℃
材質	シリコン、ナイロン、アルミ
サイズ	135x120x47.5mm
重さ	約505g
セット内容	作業灯本体、充電器、説明書、保証書

※充放電サイクルを500回繰り返すと、バッテリー容量が約75%~60%まで減少します。

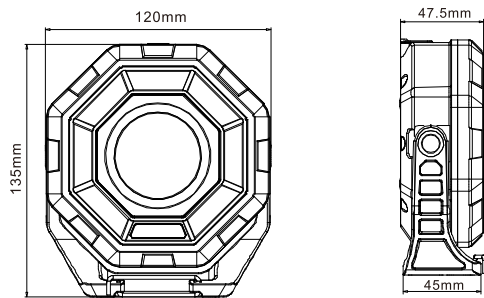
ページ ②

■各部の名称





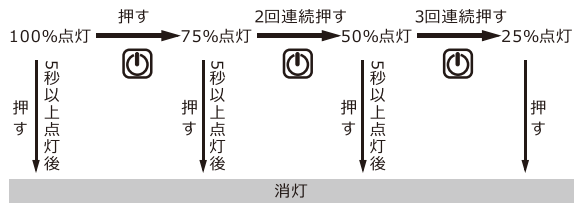
■ 寸法図面



■ 使い方

点灯4モード

ご使用のシーンに合わせて明るさを4段階で自由に調整できます。



調色4モード

調色スイッチで色温度を切替えます。

※点灯しているままで色温度を調整してください。



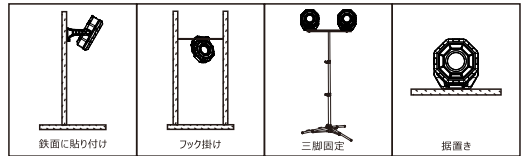
照射角度の調整

スタンド部を前後に動かし、照射方向を調整する。

※可動範囲以上に無理な力で動かさないでください。

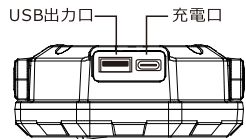
前後180°

利用場所



■ 充電方法

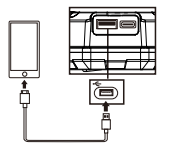
- ①防水カバーを外す。
- ②AC充電器の接続コネクタを、ライトにある充電口に差し込む。
- ③AC充電器のプラグを家庭用コンセントに差し込む。



■ USB出力

スマホなどの緊急用モバイルバッテリーとして使用できます。

- ①先にUSBケーブルの端子をモバイル端末などに接続してください
- ②次は、反対側のUSB端子をライトにあるUSB出力口に接続してください。



故障かな？

症状	原因・処置
点灯しない	・スイッチのON・OFFの状態を確認ください。
	・バッテリー残量不足 ⇒ライトを満充電にしてください。
充電できない (充電する時、本体にある指示ランプが点かない)	・ACアダプターが電源に接続されていない。 ⇒電源コンセントに、接続してください。
	・コンセントスイッチのON・OFFの状態を確認する。
	・電源ブレーカーが切れている。 ⇒電源ブレーカーを入れてください。
	・ライト、充電器、電源コンセントの間がしっかりと接続されているか確認するか、別のコンセントを試してみる。
	・充電器が不具合か ⇒新しい充電器で試してください。
	・内蔵バッテリーの寿命・劣化

⚠ 安全上のご注意/使用上のご注意

■ ライトについて

- ・商品には多少の個体差があります。充電時間や点灯時には、商品毎に差が出る場合もございますので、予めご了承ください。
- ・LEDライトの光を直射しないでください。
- ・目を痛めたり、目に悪影響を及ぼす恐れがあります。
- ・本体の分解・修理・改造はしないでください。
- ・異常作動、加熱、発火、感電など、事故の原因となります。
- ・本体が異常に熱い、異音・異臭がする、その他異常を感じた場合は、速やかに使用を中止してください。
- ・本製品は、大切に取り扱いください。
- ・落下、強い衝撃が加わった場合は、必ず各部に異常がないか点検してください。
- ・点灯中に、布やカバーなどで覆わないでください。
- ・発熱、発火、破裂の恐れがあり、非常に危険です。
- ・使用後は必ず消灯させます。
- ・本製品は完全防水仕様ではありません。水中や豪雨の中では、使用しないでください。
- ・汚れは水または適量に薄めた台所用洗剤(中性)を布に含ませてふき取ってください。
- ・本製品は仮設用です。施設照明用途には使用しないでください。

■ バッテリーについて

- ・本製品には、リチウムイオンバッテリーが搭載されています。
- ・リチウムイオンバッテリーの使用寿命は、使用方法や環境が大きく影響します。頻繁な充電や、過充電・過放電を繰り返さないようご注意ください。
- ・バッテリーは使用しない状態でも少しずつ放電していきます。ご使用前、ご使用後は、必ず充電してください
- ※放電状態で放置していると過放電になり、バッテリーが劣化して充電ができなくなります。
- ・一か月に1回、バッテリーの状態を確認し、半分ほど充電した状態を保ちながら保管してください。
- ・バッテリーは特性上、充電された状態でも、低温状況では使用時間が短くなります。
- ・バッテリーを充電する時は、事前に放電したり使い切りの必要はありません。
- ・充電中や使用中は、バッテリーが温かくなることがありますが、異常ではありません。
- ・低温または高温の場所で充電する時十分に充電ができなかったり、バッテリーの劣化に繋がる場合があります。
- ・充電中、必ずそばを離れないでください。
- ・必ず、近くに可燃性のあるものを避け、安全な場所で充電してください。
- ・付属の充電器以外では、充電しないでください。
- ・充電不良や、バッテリーの発熱、発火、破裂の恐れがあり、非常に危険です。
- ・充電に適した温度は0～45℃です。
- ・0℃以下、45℃以上になると、バッテリーが充電されない場合があります。
- ・一ヶ月以上は、長期保管となります。定期的に、点灯確認してください。
- ・長期保管の際は、バッテリーを半分ほど充電した状態で保管してください。
- ・リチウムイオンバッテリーは、満充電で高温な場所に保管すると、劣化します。