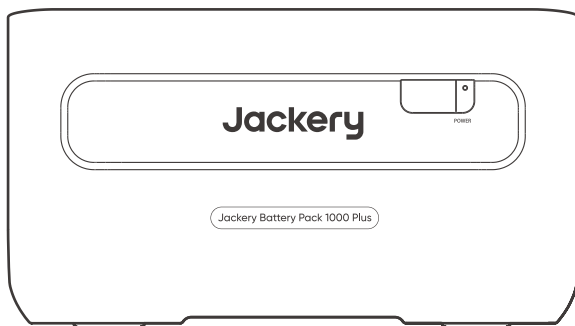


Jackery

Jackery ポータブル電源

JBP-1000A Jackery-UM-001



Jackery Battery Pack 1000 Plus

取扱説明書

国内専用/For use only in Japan

カスタマーサポート: jackery.jp@jackery.com

お買い上げありがとうございます。

ご使用前にこの「取扱説明書」をよくお読みのうえ、正しくお使いください。

特に「安全上のご注意」は、必ずお読みいただき、安全にお使いください。

お読みになったあとは、すぐに取り出せる場所に大切に保管してください。

本製品の取扱説明書は随時更新されますので、最新の取扱説明書は公式サイトでご確認ください。



1.主な仕様

【Jackery Battery Pack 1000 Plus】

製品の名称:	Jackery Battery Pack 1000 Plus
型番:	JBP-1000A
定格容量:	リチウムイオン電池 30.4Ah/41.6V DC (1264.64Wh)
サイズ&重量:	約356 x 260 x 198 mm (約10.2kg)
2 x DC 拡張ポート:	32.5V-46.8V=68A, 電流制限68A
充電温度:	0~45 °C (32~113 °F)
動作温度:	-10~45 °C (14~113 °F)
保存温度:	1年間 0~25°C (32~77°F); 3ヶ月 0~45°C (32~113°F); 1ヶ月 -20~45°C (-4~113°F)
認証:	UN38.3

■本機の仕様および外観は、改善のため予告なく変更することがあります。



Li-ion 32

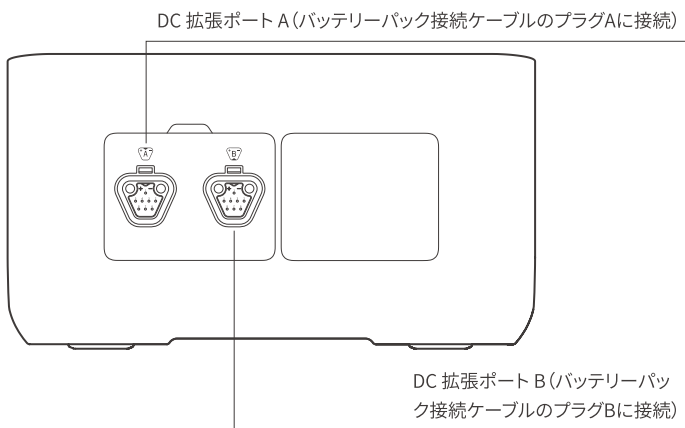
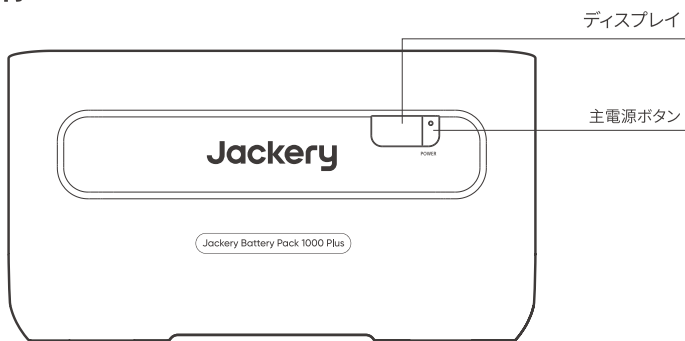
充電式電池のリサイクルについて

本機はリサイクル可能な充電電池を内蔵しています。

この商品を廃棄する場合は、当社のカスタマーサポートにご連絡ください。

充電電池の取りはずしはお客様自身では行わないでください。

2.各部の名称



3.液晶画面



バッテリー残量(%)/エラーコード

バッテリー残量(%)のところ到目前の電力値が表示されますが、システム障害が発生した場合、エラーコードの「F0-FF」と表示されます。しばらく本製品を放置した後、自動的に回復しますが、回復しない場合は、カスタマーサービスにご連絡ください。他のエラーコードが表示された場合はカスタマーサービスにご連絡ください。

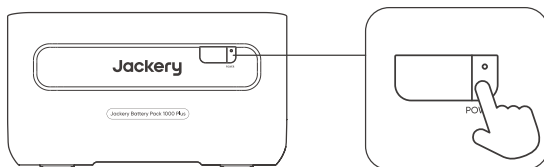
充電マーク

充電のための接続が行われると、このマークが表示され、満充電になると消えます。

4.製品の使用方法について

オン/オフ:

主電源ボタンを短く押すと、ディスプレイが点灯します。主電源を切る場合は、主電源ボタンを長押ししてください。



注意:

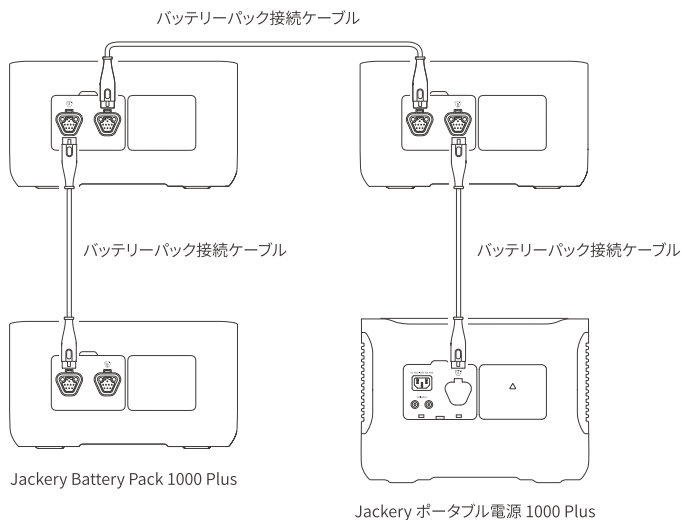
- 1、Jackery ポータブル電源 1000 Plusを使用する際、Jackery ポータブル電源 1000 Plusの主電源ボタンによって、Jackery Battery Pack 1000 Plusのオン/オフの切り替えができます。
- 2、放電出力や充電入力がない場合、2H後に自動的に電源が切れます。

ディスプレイのオン/オフ

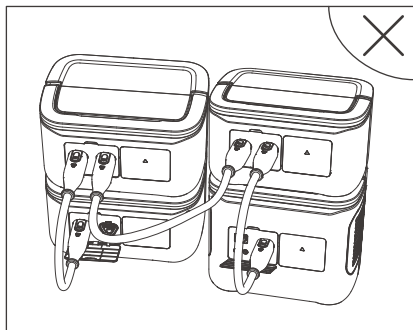
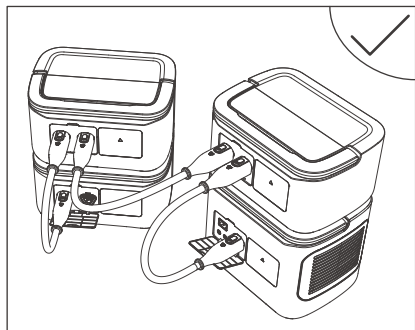
主電源ボタンを短く押す、またはAC充電中の場合、画面が点灯し、もう一度押すと画面が消えます。

5.ポータブル電源との併用

本製品は、Jackery ポータブル電源 1000 Plus (以下、本体)と一緒に使用することで、最大3個のバッテリーパックを同時に使用することができます。



ポータブル電源を設置する際は、ポータブル電源 1000 Plusがうまく放熱できるように、ポータブル電源 1000 Plusの側面の放熱口を遮らないでください。



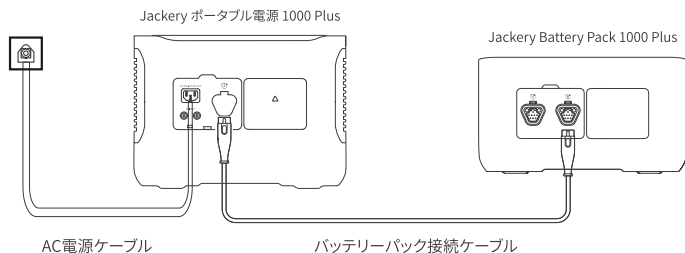
使用上のご注意

- 1.本製品は本体に放電を行っている時、AC電源を入れると、ACで本製品を充電するとともに接続された機器に電力を供給します。
- 2.接続もしくは外す際に、本体と本製品は必ず稼働してない状態で行ってください。本製品を接続すると、本体の液晶ディスプレイに \oplus .8 が表示され、充放電の利用ができます。
- 3.バッテリー パックを使用する場合、Jackery ポータブル電源 1000 Plus/Jackery Battery Pack 1000 Plus の上に 3 つ以上のバッテリー パックを積み重ねないでください。落下して怪我をする場合があります。

6.充電方法

● AC充電

AC充電の場合、本製品はJackery ポータブル電源 1000 Plusと一緒にお使いください。

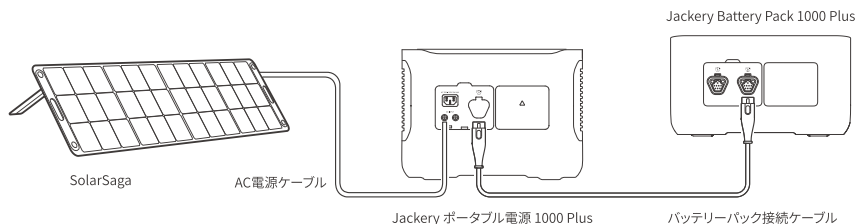


注意事項

本体とバッテリーパックをケーブルで接続する際には、必ず電源をオフにしてください。電源がオンの状態、または充電中や放電中には接続しないでください。

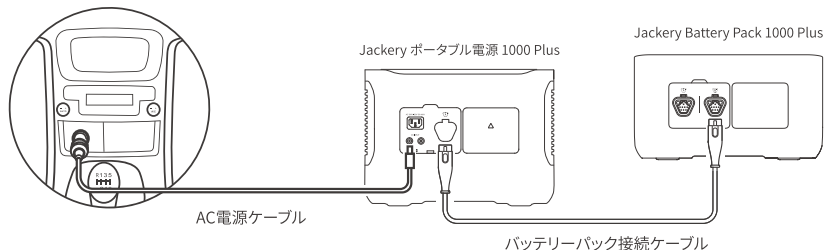
● ソーラー充電

ソーラー充電の場合、本製品はJackery ポータブル電源 1000 Plusと一緒にご使用いただく必要があります。ソーラーパネルへの接続方法については、Jackery ポータブル電源 1000 Plusをご参照ください。



● 車内での充電

車載充電（カーチャージャー）の場合、本製品はJackery ポータブル電源 1000 Plusと一緒にご使用いただく必要があります。車載充電ポートへの接続方法については、Jackery ポータブル電源 1000 Plusをご参照ください。



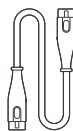
7.同梱品

①



本体

②



バッテリーパック接続ケーブル

③



取扱説明書

④



保証案内書

※付属品を故障、紛失等してしまった場合はカスタマーサポートまでご連絡ください。

8.使用上のご注意

本製品を使用する際、以下の注意事項を守ってください。

- a. 本製品を使用する前に取扱説明書をよくお読みください。
- b. 危険防止のため、お子様の近くで本製品を使用する時は、お子様から目を離さないようにしてください。
- c. メーカーが保証していない推奨外の付属品を使用すると、感電の恐れがあります。
- d. 製品を使用しない場合は、プラグを抜いてください。
- e. 火災、爆発、感電などの予測できない危険が発生する恐れがありますので、本製品を解体しないでください。
- f. 感電の危険があるため、破損したコードやプラグ、またはケーブルを使用しないでください。
- g. 製品の充電は風通しの良い場所で行い、風通しの悪い場所での充電はおやめください。
- h. 雨に濡れないよう、風通しのよい乾燥した場所に保管してください。本製品は濡れると感電の危険があります。
- i. 火災、爆発などの事故の原因となるため、本製品を火気に近づけないでください。
- j. 高温の下（直射日光や猛暑の車内）で使用したり放置しないでください。内蔵のバッテリーが過熱して発火したり、機能しなくなったり、寿命が短くなる可能性があります。
- k. 本製品を初めてご使用になる時は、十分に充電してからご使用ください。本製品を電池が切れた状態で長期間（3ヶ月～6ヶ月）放置すると、性能が低下し、充電もできなくなる場合があります。長期間放置の場合は、定期的に約60%～80%程度に充電してください。

本製品はJackeryアプリケーションによる
スマートコントロールに対応しています。
ご利用いただくには、下記のアプリストアよ
り「Jackery」で検索して「Jackery アプリ」
をダウンロードしてください。

