

**注意** ※フェンスは転落防止柵や歩行補助手すりとしての機能はありません。これらの目的には使わないでください。

### 人工木の特性につきまして

#### 加工・塗装について

本製品を切断・加工などをしてご利用にならないでください。本製品へのペイント仕上げはお避けください。

#### 温度特性について

本製品は原料に使用している樹脂の特性上、周囲の温度差による影響で若干の伸縮や軟化・反りが起こる場合があります。

#### 衝撃について

- ・本製品の上に重量物を落とさないようにしてください。割れやへこみ等の原因となります。
- ・本製品表面を傘等、先端の尖ったもので突かないでください。破損や変形の原因となります。
- ・本製品に強い衝撃を与えないようにしてください。破損の原因となります。

#### 燃焼について

- ・本製品は可燃性ですので、周辺での火気の取扱いには十分注意してください。
- ・本製品の上で、暖房器具やバーベキューコンロ等を使用しないでください。
- ・本製品の引火点は天然木とほぼ同じですので、天然木が燃えるような条件下では燃えてしまいます。
- ・本製品が万が一、引火・発火した場合は、水散布・各種消火器にて消火してください。

#### 色について

《色味》  
本製品は生産上の都合により、色のばらつきが生じることがあります。施工後、光の当たり方や見る方向・角度により、色が部分的に違って見えることがあります。

《変色》  
天然木に見られるように、雨や太陽光の影響により、初期にある程度の変色があります。

《しみ》  
使用環境によって、雨・雷・散水などにより、商品表面に部分的にしみが残ることがあります。  
※除去方法につきましては「■お手入れ方法」をご参照ください。

《汚れの付着》  
表面をサンディングした際の削粉、ご使用中における表面のこすれ、又は雨や太陽光の影響により発生した粉、および表面に残った煤塵や黄砂などによる汚れが付着することがありますので、衣類・洗濯物・布団などが直接触れないようにしてください。

◆この現象の対処法  
①衣類等へ汚れが付着した場合は、クリーニング店等にご相談ください。  
②防止策として、デッキを使用する場合は必ず履物を履いてご使用ください。又、定期的に《通常のお手入れ》および《定期的なお手入れ》を実施してください。特に、使用頻度の少ないところでは使用前に《定期的なお手入れ》を実施してください。

#### その他の注意事項

- ・日中の日差し強い時は表面が熱くなる事がありますので、歩行の際は必ず履物を履いてください。特に小さなお子様が使用されている時は十分注意してください。
- ・本製品表面に灯油・ガソリン・有機溶剤が付着した場合はすぐに拭きとってください。変形・変色の原因となります。
- ・本製品の上に空き缶や鉄製の物等をおいて長時間放置しないでください。鉄の錆等でしみができる原因となります。重量物を置かないでください。やむを得ず短時間だけ置く場合は、敷板等を上に置いて荷重が分散するようにしてください。
- ・本製品は製造時に発生した粉や繊維状のものが表面に残っている場合があります。天然木のささくれやトゲなどは異なりますので、刺さったりすることはありません。
- ・表面のサンディング加工が原因で、お買い上げ当初、水の弾き方に一枚一枚差が生じる場合があります。時間経過により差異は無くなっていきます。

### お手入れ方法とメンテナンス

#### 汚れについて


- ・汚れは使用頻度に大きく影響されます。特に、工業地・海岸地域・排気ガスの多い場所では、お手入れの回数を増やしてください。
- ・汚れが付着した場合は、頑固な汚れになる前に清掃を行ってください。

#### お手入れの際の注意事項

- ・ひどい汚れを落とす場合でも、強酸・強アルカリ・シンナーやベンジンなどの有機溶剤・石油類は使用しないでください。
- ・洗剤はきれいに洗い流してください。洗剤が残ると変色の原因となります。
- ・高圧洗浄機での洗浄も可能ですが、水圧によっては製品の木目加工に影響を及ぼしたり、製品表面に痕が残る場合がありますので、影響の無い箇所(製品の端等)で状況を確認してからご使用ください。

#### お手入れ方法

- 《通常のお手入れ》
- ・本製品についてごみや埃は、ほうき等で取り除いてください。汚れている部分は布かスポンジ・デッキブラシ等を使って水洗いしてください。
- 《汚れがひどい場合》
- ・中性洗剤を所定の割合まで希釈し、布巾などで部材の長手方向に拭き、水で洗剤をきれいに洗い流してください。
- 《定期的なお手入れ》
- ・月に1~2回程度の頻度で、柔らかい布やスポンジ等で水拭きをした後に、乾拭きしてください。
- 《しみ》
- ・使用環境により雨・雪等により、製品表面に部分的なしみが残ることがあります。◆この現象の対処法  
①通常のお手入れ方法で、本製品の表面のごみや埃・汚れを除去します。  
②散水ホース等を用いて、本製品全体に表面が完全に濡れるように十分散水します。  
③散水終了後に自然乾燥をしますとしみを目立たなくすることができます。  
※製品表面に水が部分的に残っている場合は必ず乾拭きをしてください。
- 《カビ》
- ・カビの除去は市販のカビ取り剤をご利用ください。その際、カビ取り剤の使用法に従い十分注意して使用してください。
- 《傷・こげ痕》
- ・製品表面についた傷や焦げ痕の除去方法  
①通常のお手入れ方法で、本製品の表面にごみや埃、汚れを除去します。  
②傷・こげ痕部分をサンドペーパー(＃100)で長手方向に擦り、傷・こげ痕を取り除きます。  
③傷・こげ痕を取り除いた後、削粉を清掃します。  
※初期の表面と若干異なることがありますので、お手入れ周辺を含め全体的にぼかす感じで作業を行うことがポイントです。



長手方向に沿って一方方向にサンドペーパーでこすります。

#### 点検とメンテナンス

- ・デッキの場合  
デッキ下部の水はけが悪くなることで湿度が高くなり、本製品に悪影響を及ぼす可能性がありますので《定期的なお手入れ》と併せて、年に3~4回の頻度で点検・メンテナンスを行ってください。
- ◆点検箇所のポイント
  - ・水溜りの原因をなくするための目地・隙間・間隔が確保できているか？(目地にゴミ等がつかまっているか)
  - ・下地および排水溝にゴミが溜まっていないか？  
※溜まっている場合は掃除をしてください。
  - ・換気が悪くなるような物が置かれていないか？

MADE IN CHINA 20220421

お客様へのお願い ■カタログの色は印刷のため、実際の色調とは多少異なります。  
■仕様・デザイン等を予告なく変更する場合がございます。※価格はお問い合わせください。

**旭興進株式会社**

TEL : 043-227-8877

より本格的なウッドデッキになってリニューアル!

# 人工木ユニットデッキII

Point

組み立てのお手軽さはそのままに、人気に応えリニューアル!

必要なパーツ、ねじなどの部材が全てセットになっています。

※土台は含まれておりません。

#### ◆選べる2色



アッシュブラウン ブラウン

※カタログの色は印刷のため、実際の色調とは多少異なります。

#### ◆サイズ・タイプが選べる

0.5~2.0坪の5種類のセットからお好みサイズをご選択下さい。増設用に追加でご購入も可能です。

#### ◆移設・変更が自由自在

ボルト連結のため、新たなデッキの追加や設置場所の変更も自由自在です。フェンスの追加も楽々です。



**旭興進株式会社**

# 従来のものと何が違う？

01 | 外観に高級感が増し、より本格的なウッドデッキに！

02 | 立派になったフェンスが2種類から選べる！

03 | 床板に厚みが増し、安定感UP！

## デッキセット

### ■ オープンデッキセット

商品コード	JANコード	商品名	色	サイズ	価格(税込み)
aks40473	4524804140473	人工木ユニットデッキII オープン	アッシュブラウン	894×894	¥34,800
	4524804140626		ブラウン		
aks41852	4524804141852	人工木ユニットデッキII オープンタイプ 0.5坪	アッシュブラウン	894×1794	¥69,600
	4524804141869		ブラウン		
aks41876	4524804141876	人工木ユニットデッキII オープンタイプ 0.75坪	アッシュブラウン	894×2694	¥104,400
	4524804141883		ブラウン		
aks41890	4524804141890	人工木ユニットデッキII オープンタイプ 1.0坪	アッシュブラウン	1794×1794	¥139,200
	4524804141906		ブラウン		
aks41913	4524804141913	人工木ユニットデッキII オープンタイプ 1.5坪	アッシュブラウン	1794×2694	¥208,800
	4524804141920		ブラウン		
aks41937	4524804141937	人工木ユニットデッキII オープンタイプ 2.0坪	アッシュブラウン	1794×3594	¥278,400
	4524804141944		ブラウン		

### ■ ボーダーフェンス付

商品コード	JANコード	商品名	色	サイズ	価格(税込み)
aks41951	4524804141951	人工木ユニットデッキII ボーダーフェンス付 0.5坪	アッシュブラウン	934×1834	¥134,800
	4524804141968		ブラウン		
aks41975	4524804141975	人工木ユニットデッキII ボーダーフェンス 0.75坪	アッシュブラウン	934×2734	¥169,000
	4524804141982		ブラウン		
aks41999	4524804141999	人工木ユニットデッキII ボーダーフェンス 1.0坪	アッシュブラウン	1834×1834	¥220,900
	4524804142002		ブラウン		
aks42019	4524804142019	人工木ユニットデッキII ボーダーフェンス 1.5坪	アッシュブラウン	1834×2734	¥267,800
	4524804142026		ブラウン		
aks42033	4524804142033	人工木ユニットデッキII ボーダーフェンス 2.0坪	アッシュブラウン	1834×3624	¥394,800
	4524804142040		ブラウン		

### ■ ラティスフェンス付

商品コード	JANコード	商品名	色	サイズ	価格(税込み)
aks42057	4524804142057	人工木ユニットデッキII ラティスフェンス 0.5坪	アッシュブラウン	934×1834	¥128,800
	4524804142064		ブラウン		
aks42071	4524804142071	人工木ユニットデッキII ラティスフェンス 0.75坪	アッシュブラウン	934×2734	¥163,800
	4524804142088		ブラウン		
aks42095	4524804142095	人工木ユニットデッキII ラティスフェンス 1.0坪	アッシュブラウン	1834×1834	¥212,900
	4524804142101		ブラウン		
aks42118	4524804142118	人工木ユニットデッキII ラティスフェンス 1.5坪	アッシュブラウン	1834×2734	¥297,900
	4524804142125		ブラウン		
aks42132	4524804142132	人工木ユニットデッキII ラティスフェンス 2.0坪	アッシュブラウン	1834×3624	¥382,800
	4524804142149		ブラウン		

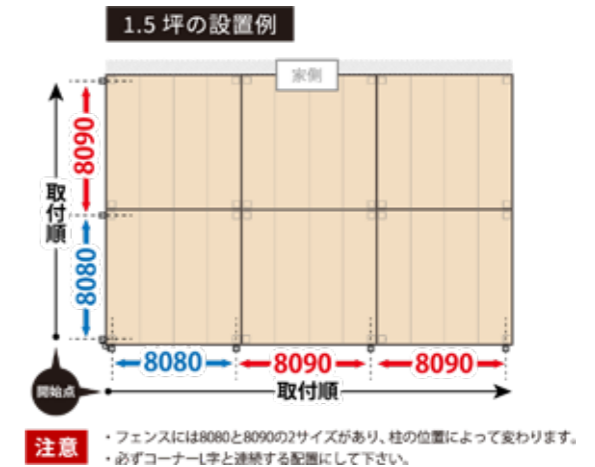
# 選べる2タイプのフェンス



ボーダーフェンス

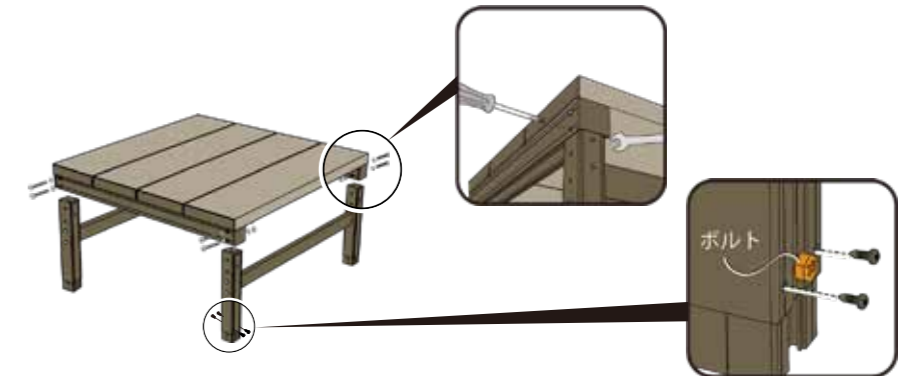


ラティスフェンス



### オープンデッキの組立の流れ

- ① 天板に脚を差し込み、ボルトねじセットとスパナで固定します。
- ② 仕上げたいデッキ高に脚の長さを調整し、固定します。
- ③ オープンデッキの完成です。



## 単品パーツ

### ■ ステップ

商品コード	JANコード	商品名	色	サイズ	価格(税込み)
aks40480	4524804140480	人工木ユニットデッキII ステップ9030	アッシュブラウン	290×894	¥11,000
	4524804140633		ブラウン		

### ■ フェンス

商品コード	JANコード	商品名	色	サイズ	価格(税込み)
aks40503	4524804140503	人工木ユニットデッキII ボーダーフェンス8080	アッシュブラウン	790×773	¥11,480
	4524804140640		ブラウン		
aks40510	4524804140510	人工木ユニットデッキII ボーダーフェンス8090	アッシュブラウン	860×773	¥11,980
	4524804140657		ブラウン		
aks40688	4524804140688	人工木ユニットデッキII ラティスフェンス8080	アッシュブラウン	790×773	¥9,490
	4524804140664		ブラウン		
aks40695	4524804140695	人工木ユニットデッキII ラティスフェンス8090	アッシュブラウン	860×773	¥9,990
	4524804140671		ブラウン		

### ■ ポスト部材

商品コード	JANコード	商品名	色	サイズ	価格(税込み)
aks40497	4524804140497	人工木ユニットデッキII フェンス柱アルミ	アッシュブラウン	45×45×1065	¥6,000
aks40527	4524804140527	人工木ユニットデッキII フェンスコーナー部材	アッシュブラウン	99×99×1065	¥4,900