



Rug & Mat

Collection 2018-2020

TOLI ラグ&マット コレクション



ラグ&マット サイズオーダーの目安

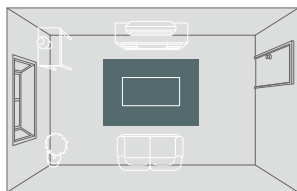
サイズオーダーラグ『ニューフリーダム』やジャストサイズ対応商品をご発注の際にご参考ください。

※下記のサイズ (ex.140×200cm)は、お部屋の広さや用途などにあわせて、あくまでも目安として掲載しています。

FOR ACCENT

リビングや寝室のアクセントとして使いやすいサイズ。140×200cmは最も一般的。やや小さめサイズも人気です。

130×190cm
140×140cm
140×200cm
150×150cm
160×230cm
など



お部屋のアクセントに

大きめのラグはテーブルや椅子の下に敷くことでラグ自体のズレ防止や家具移動によるフローリングの傷付きを軽減できます。ダイニングルームやホットカーペットの上掛けとしてもお使いいただけます。

190×190cm
200×200cm
200×250cm
など

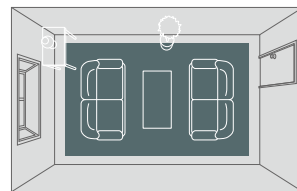


FOR WIDE ROOM

広い面積をカバーして、お部屋全体のイメージをガラリと変えるワイドサイズ。

※仕上り寸法には若干の誤差があるため、周囲に空間をあけたご使用方法で採寸してください。お部屋に敷詰めるタイプのご注文はお受けできません。

240×240cm
240×340cm
など

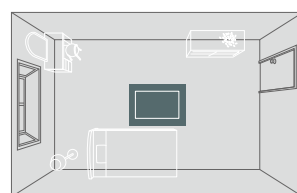


広いお部屋に

FOR POINT

ベッドサイドやソファの足元をはじめ、子供部屋にもぴったり。

70×120cm
120×170cm
130×190cm
140×140cm
など



小さなお部屋のポイント

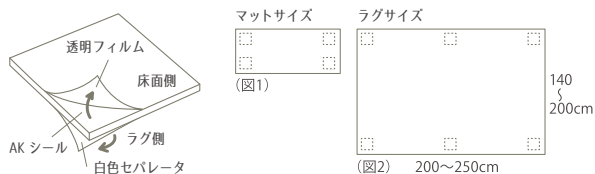
ラグ&マット固定用シール・テープ『AKシール・AKテープ』

貼ったり、剥がしたり、何度でも繰り返し使用可能。フローリングを傷付けない、吸着式のラグ&マット滑り止め固定用シールです。




使用方法

- 床の水分、油分、汚れ、ホコリ、ゴミ等をよく拭取ります。
- AKシール・AKテープの白色セパレータ(離型紙)を剥がし、ラグ&マットの4隅裏面にしっかりと貼付けます。ラグ&マットのサイズに応じて、シールの枚数を調整してください。貼付け枚数の目安は、図1、図2をご覧ください。



- AKシール・AKテープの透明フィルムを剥がし、その面を床に強く押さえつけて固定します。

! シールを直射日光に長時間当てると変質する可能性がありますので、避けてください。

| | | | |
|--|---|--|---|
|  <p>AKS</p> | <p>AKシール(10枚入) 1,500円/袋 (税抜き価格) 取引単位10袋/ケース サイズ 10cm×10cm</p> |  <p>AK-TAPE</p> | <p>AKテープ(1個入り) 1,200円/個 (税抜き価格) 取引単位10個/ケース サイズ 幅4cm×3m巻 (※1個で約20ヶ所固定できます。)</p> |
|--|---|--|---|

特長

- 何度でも貼ったり、剥がしたりできるので、お部屋の模様替えやお掃除する時などに便利です。
- 通常の両面粘着テープとは異なり、床側には「特殊吸着加工」、ラグ&マット側には「粘着加工」を施しています。

ご注意

特殊吸着加工(床側)

- ワックスが塗布された床材上への使用の場合、剥がした時に吸着剤の跡が一時的に床材の表面に残ることがありますが、時間の経過とともに消えます。(ワックスの種類によっては取れにくい場合があります。)
- AKシール・AKテープを取外した後に、床面(フローリング等)が滑りやすくなったり、吸着剤が下地に付着することがあります。その際には、床用の中性洗剤を染み込ませた雑巾(マイクロファイバー製が有効)でよく拭き、その後床に残った洗剤を拭取ることで軽減されます。
- 吸着剤にホコリ等が付着すると吸着しにくくなります。濡れた布でホコリを拭取ると繰り返し使用できます。

粘着加工(ラグ&マット側)

- 貼る、剥がすを何度も繰り返すと、粘着加工面にラグ&マット裏面の細かい繊維が付着して粘着力が低下しますのでご注意ください。

使用できる床の種類

| | |
|---|---------------------------|
| ○ | フローリング、クッションフロア、塩ビタイル・シート |
| × | カーペット、畳、アンダーフェルト |

下地に段差・隙間・凹凸のある場合は吸着しにくくなりますのでご注意ください。

! 塩ビ系床材仕上げの下地に敷設すると、吸着によって下地床材が変色することがあります。床裏房の場合は表面仕上げ床材の種類をご確認の上施工してください。

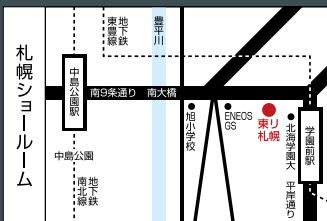
Rug & Mat

Collection 2018-2020

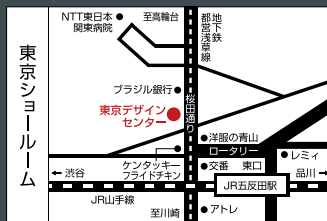
TOLI ラグ&マット コレクション

www.toli.co.jp

東リ株式会社



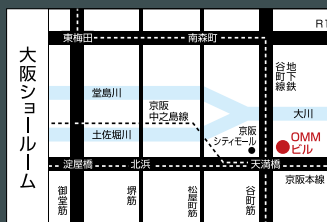
〒062-0911
札幌市豊平区旭町3-1-7
TEL011(833)1730



〒141-0022
東京都品川区東五反田5-25-19 東京デザインセンター 4F
TEL03(5421)3711



〒466-0006
名古屋市中区和区北山町3-20-1 東リ名古屋ビル 2F
TEL052(745)1691



〒540-0008
大阪府中央区大手前1-7-31 OMMビル 7F
TEL06(6943)1649