



住宅用 カーペットタイル スタイルキット

sangetsu




vol.1

sangetsu

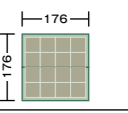
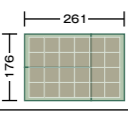
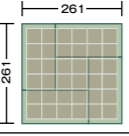
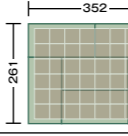
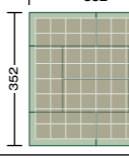
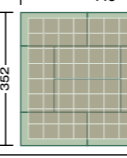
CARPET TILE

STYLE KIT

■間取りと枚数の目安

ラグサイズ(cm)		
Sサイズ	Mサイズ	Lサイズ
リビングのソファーフロントや子供部屋に	リビングのセンターやダイニングに	大きめのリビングに
		
160×200	160×240	200×240
20枚	24枚	30枚



敷き込み(cm)					
2畳	3畳	4.5畳	6畳	8畳	10畳
					
176×176	176×261	261×261	261×352	352×352	352×440
16枚	24枚	36枚	48枚	64枚	80枚

※上の図は江戸間(88×176cm)のサイズで、カーペットタイルの寸法を算出しています。

■スペック

スタイルキット ループ

標準価格(税別) **5,000円/m²**
(800円/枚)

組成
●パイル:原着ポリプロピレン100%
●バックিং:フェルトバック
+裏面吸着加工

規格
●パイル長:4.5~3.5mmループ(全厚8mm)
●パイル密着:1/10G×11.6ST
●サイズ:40cm×40cm
●防災試験番号:E2160103
●制電性:1kv以下
(JIS L 4406 23°C 25%RH 合成ゴム底)

梱包
●1ケース:10枚入り(1.6m、8kg)
2枚単位での販売

機能


施工


市松貼り
※市松貼りをおすすめします。
※流し貼りで施工する場合、目地や色差が目立つ場合があります。

スタイルキット カット

標準価格(税別) **6,500円/m²**
(1,040円/枚)

組成
●パイル:BCFナイロン100%
●バックিং:フェルトバック
+裏面吸着加工

規格
●パイル長:5mmカット(全厚8.2mm)
●パイル密着:1/10G×11ST
●サイズ:40cm×40cm
●防災試験番号:E2160104
●制電性:1kv以下
(JIS L 4406 23°C 25%RH 合成ゴム底)

梱包
●1ケース:10枚入り(1.6m、8.1kg)
2枚単位での販売

機能


施工


市松貼り
※市松貼りをおすすめします。
※流し貼りで施工する場合、目地や色差が目立つ場合があります。

■見切り材・コーナージョイント

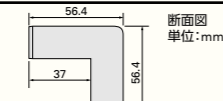
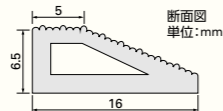
見切り材

標準価格(税別) **1,000円/本**
長さ:1m 4本入/1ケース(ケース売)



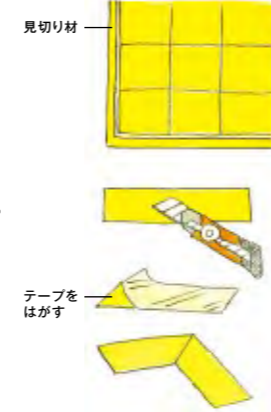
コーナージョイント

標準価格(税別) **600円/個**



使い方

- ①スタイルキットの周囲に合わせて見切り材を配置してください。
- ②見切り材は手軽にカッターナイフでカット可能です。
- ③見切り材には裏面に粘着テープがついております。床面のホコリなどを除去して固定してください。コーナーは必要に応じてコーナージョイントをご使用ください。



■ご注意

【選択・施工上のご注意】

- 下地から絶えず湿気の上昇がありえる場所では使用を避けてください。施工後にはがれや臭気が発生するおそれがあります。
- 写真見本と製品の色が異なる場合がありますのでご了承ください。
- 防汚マークは製品の防汚性を示す目安です。美観保持には日常のお手入れを心がけてください。
- 防ダニ加工は抑制効果であり、完全に除去する加工ではありません。
- 消臭加工は臭いを軽減する加工であり、効果には個人差があります。
- 床暖房の昇温には時間がかかります。
- 梱包ケースに記載されている品名・色番・ロット・数量を確認の上、施工を開始してください。同一床面上は同ロットで仕上げてください。
- 下地は湿気のない平坦かつ堅牢なものとし、適切な施工環境を維持してください。施工環境が整わなかった場合、目地隙や突き上げ、膨れ、臭気などをまねく場合があります。
- 住宅用途以外では使用しないでください。歩行量の多い所で使用すると、商品の品質に問題が生じる恐れがあります。
- ワックスが塗布されている下地でご使用の際、はがした時にスタイルキット及び見切材の吸着材が床面に残る場合があります。残った場合は濡れた布等で拭き取ってください。(ワックスによっては取れにくい場合もあります。)
- コンクリート系の下地では使用しないでください。
- 目地にパイルを挟まないようにご注意ください。目地隙や段差の原因となります。
- 下地の汚れを完全に除去して施工してください。接着不良のおそれがあります。
- 市松貼り、流し貼りの選択は、商品ごとの推奨施工方法をご参照ください。
- 推奨施工方法以外で施工すると、目地の出方が不自然に目立つ場合があります。施工前に必ずご確認ください。

【保管上のご注意】

- カーペットタイルは梱包を解かずに、平坦な場所に、ずらさずに保管してください。積み過ぎや雨水などによる水濡れを避けてください。変形・変色・変質・汚染・パイルの損傷の原因となります。

【使用上のご注意】

- カーペットタイルのはがれ、反り、膨れなどが生じた場合は即座に補修してください。放置しておくこと全体に影響が及び、美観を損なうほか、つまずいて転ぶ可能性があります。
- カットパイルは、使用中にパイルの方向が部分的に異なり、雲状の色むらのように見えることがあります。この現象はカットパイルの性質であり、品質の欠陥ではありません。
- ゴム製品や家具などの保護用ゴム材・塗料・防腐剤・殺虫剤などによって、カーペットタイルが汚染され変退色をまねく恐れがあります。
- 家具のあしなどの突起物による局部荷重はへこみ跡やフェルト部分の損傷の原因となります。

【メンテナンスについて】

- 防汚性の高い商品ですが、定期的に掃除機をかけてください。
- 汚れに応じて水または中性洗剤を薄めたもので洗い流し、よく乾かしてからもとの位置に戻してください。
- 塩素系の洗剤や化学薬品でパイルが変退色するおそれがあります。
- 汚れがどうしても落ちない部分は新しいタイルと交換してください。

■マークの説明



日本防災協会の防災性能試験に合格したものです。サンゲツカーペットタイルはすべて防災認定品です。



ペット臭等気になる臭いを消臭、軽減します。



パイルやラテックス等に帯電防止加工をした、又は繊維自体に制電性能を有した素材を使ったカーペットタイルです。



ダニの増殖を抑制する加工をした商品です。



ソイルガード(Soil Guard)は、撥水・撥油処理がしてありますので、汚れをうけつけにくくなっています。



床暖房のフローリングの上にも貼り付け可能な商品です。