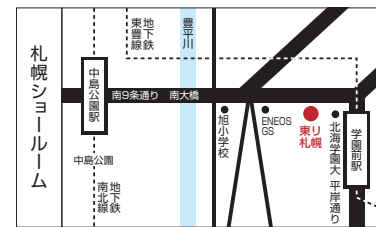


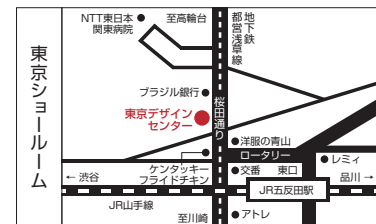
住宅用タイルカーペット  
東リファブリックフロア

https://www.toli.co.jp

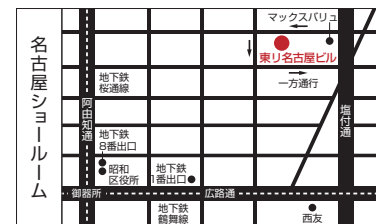
東リ株式会社



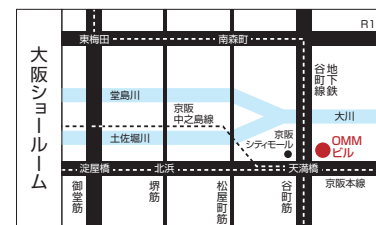
〒062-0911  
札幌市豊平区旭町3-1-7  
TEL 011(833)1730



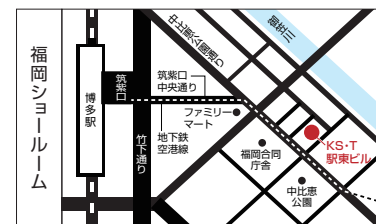
〒141-0022  
東京都品川区東五反田5-25-19 東京デザインセンター 4F  
TEL 03(5421)3711



〒466-0006  
名古屋市昭和区北山町3-20-1 東リ名古屋ビル 2F  
TEL 052(745)1691



〒540-0008  
大阪市中央区大手前1-7-31 OMMビル 7F  
TEL 06(6943)1649



〒812-0013  
福岡市博多区博多駅東2-15-19 KS-T駅東ビル 1F  
TEL 092(433)1002

東日本営業開発部	TEL03(5403)2067	西日本営業開発部	TEL06(6943)1645
東日本営業開発部 商業施設	TEL03(5403)2066	西日本営業開発部 商業施設	TEL06(6943)1647
東京第1営業所	TEL03(5403)2050	大阪第1営業所	TEL06(6943)1671
東京第2営業所	TEL03(5403)2055	大阪第2営業所	TEL06(6943)1672
八王子営業所	TEL042(648)0588	京都営業所	TEL075(693)7755
横浜営業所	TEL045(664)5810	神戸営業所	TEL078(291)8444
大宮営業所	TEL048(651)1031	広島営業所	TEL082(239)2858
千葉営業所	TEL043(208)1381	岡山営業所	TEL086(244)3366
水戸営業所	TEL029(231)7695	高松営業所	TEL087(815)1150
新潟営業所	TEL025(228)5133	松山営業所	TEL089(925)6366
長野営業所	TEL026(231)3320	福岡営業開発課	TEL092(411)9076
札幌営業所	TEL011(833)0040	福岡営業所	TEL092(411)9076
仙台営業所	TEL022(287)0950	北九州営業所	TEL093(522)0235
盛岡営業所	TEL019(632)6211	鹿児島営業所	TEL099(263)7477
郡山営業所	TEL024(925)5536	沖縄営業所	TEL098(884)5652
名古屋営業開発課	TEL052(733)3532		
名古屋第1営業所	TEL052(733)3471	ハウジング営業部 東京	TEL03(6400)5294
名古屋第2営業所	TEL052(733)3472	ハウジング営業部 大阪	TEL06(4707)7510
静岡営業所	TEL054(280)5272	ダイヤ営業部	TEL03(6400)5290
金沢営業所	TEL076(246)7001	特販営業部 量販営業	TEL03(5403)2073
		特販営業部 特販事業	TEL06(6494)6626
		建装営業部 東京	TEL03(5403)2063
		建装営業部 大阪	TEL06(6943)1643
		グローバル戦略推進部	TEL03(5403)2078

お客様相談室 ☎ 0120-10-6400



TOLI   
FABRIC  
FLOOR



住宅用タイルカーペット  
東リファブリックフロア

Vol.4 2020.9 業務用販促資料

現行サンプル帳(最新版)の一覧表はこちら



東リ  
ファブリックフロア  
副資材

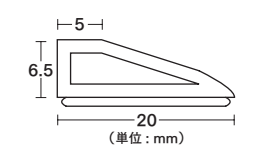


FFUS6-10



FF木目見切材

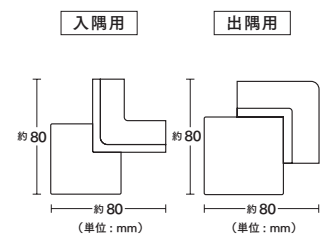
1,000円/本(税抜き価格)  
サイズ: 100cm長  
梱包: 4本/ケース  
取引単位: 4本以上 4本単位



裏面に吸着材付き

FFコーナージョイント

600円/個(税抜き価格)  
サイズ: 約8cm角  
取引単位: 1個以上



裏面に吸着材付き

FF用アンダーレイシート

2,000円/m(税抜き価格)  
20,000円/巻(税抜き価格)

サイズ: 幅950mm×長さ10m 全厚6mm  
取引単位: 巻単位

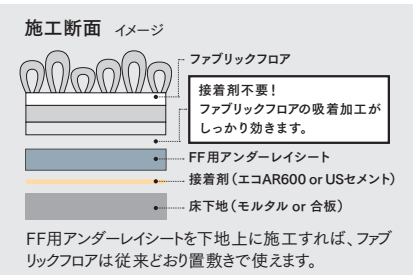
※構造に関する特許を取得しています。  
※FF用アンダーレイシートの施工には接着剤が必要です。  
詳しくは「東リ総合カタログ」をご参照ください。

転倒時の衝撃をやわらげる東リファブリックフロア専用の下地材。高齢者住宅やペット共生住宅に最適です。

工法名	下地	接着剤
一般工法	乾燥したモルタル・コンクリート下地	エコAR600
耐湿工法	湿気のおそれのあるモルタル・コンクリート下地	USセメント

FF用アンダーレイシートの施工について

①シートを割付けに基づいて若干長め(約10cm)に粗切りします。接合部は重ね切りをするために2cm程度の重ねしろを取っておきます。ファブリックフロアの目地とFF用アンダーレイシートの目地が重ならないよう割付けてください。  
※東リマークの印刷されている面が表面(仕上げ材側)として施工してください。



- ②敷込みはリバース施工を原則とします。周囲をパーキリ等で切込みながら、接着剤を塗布します。適正な待ち時間を取ってからFF用アンダーレイシートを突付けて貼ります。壁際等の周囲はパーキリ等で切込みます。
- ③接合部を重ね切りします。
- ④ローラー掛けを行い、充分にエア抜きしてください。

POINT 1 遮音性がUP! 階下への音の伝わりをより軽減できて安心。

	フローリング上の置き数		FF用アンダーレイシート	
	ΔL等級	推定L値(従来法)	ΔL等級	推定L値(従来法)
アタック270キャンパスファイン	ΔLL(I)-3	L50	ΔLL(I)-4	L45
アタック350リップパレット	ΔLL(I)-4	L45	ΔLL(I)-5	L40
スタエア2400ソワレ	ΔLL(I)-2	L55	ΔLL(I)-4	L45
パネルカーペットシリーズ	ΔLL(I)-3	L50	ΔLL(I)-4	L45

(東リ社内データ・測定値 保証値ではありません。)[実験室におけるコンクリート床上の床仕上げ構造の床衝撃音レベル低減量の測定方法]  
(注)推定L値(従来法)は、一般には上記のような換算となりますが、製品によっては、ワランクずれの場合があるので、詳細は測定が必要です。

POINT 2 衝撃吸収性がUP! 転倒時の衝撃がやわらいで安心。

	フローリング上の置き数		FF用アンダーレイシート	
	G値	m/s <sup>2</sup>	G値	m/s <sup>2</sup>
アタック270キャンパスファイン	105	1029	74	725
アタック350リップパレット	101	990	74	725
スタエア2400ソワレ	98	960	77	755
パネルカーペットシリーズ	102	1000	74	725

(東リ社内データ・測定値 保証値ではありません。)  
G値が小さいほど衝撃力が弱く、転倒時の安全性が高いことを示します。

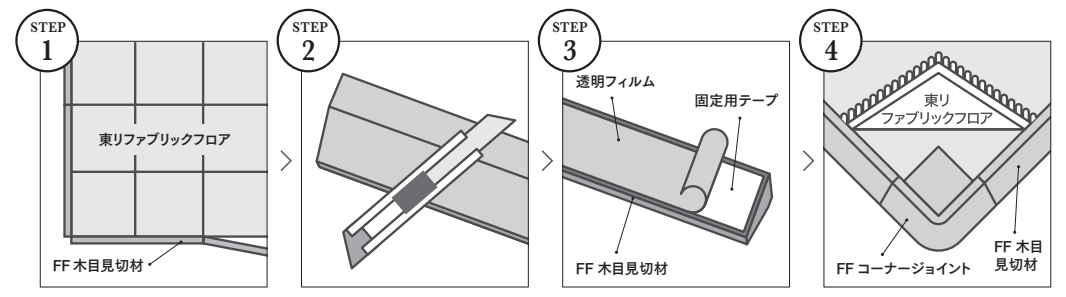
POINT 3 建物躯体へ水が伝わるのを防げて、ペットのそそうにも安心。

※テキスタイルフロア7000 涼織(p.48) LAYフローリング ビタフィー(p.50)・ファブテックタイル(p.54)は上材として使用できません。

見切材・コーナージョイントの使い方

端部のホツレやダメージが気になる、フローリング面との段差が気になる、こんな時は別売の見切材やコーナージョイントの使用をおすすめします。

(テキスタイルフロア7000 涼織を部分敷きする際は、見切材やコーナージョイントの使用をおすすめします。)



STEP 1 東リファブリックフロアの周囲に合わせて見切材を継ぎ足していきます。  
STEP 2 見切材は、手軽にカットできます。カッターナイフを使って、カットしてください。  
STEP 3 FF木目見切材の裏には固定用テープが付いていますので、透明フィルムを剥がして床に固定させます。ホコリはよく拭取ってください。  
STEP 4 コーナーは、FFコーナージョイントでカバーします。出隅用、入隅用の2タイプがあり、ジョイントのパターンに応じたタイプを用いてください。

お手入れ  
FF木目見切材とFFコーナージョイント  
裏面に付いているシールの吸着部分は、汚れやホコリ、ゴミが付くと吸着力が落ちますが、濡れた布で拭いて乾かすと繰り返し使用することができます。  
※吸着部分には洗剤は使用しないでください。吸着力が低下し、滑りやすくなる恐れがあります。

【ご注意】  
■裏面に吸着加工を施していますので、フローリング、クッションフロア等が下地の場合は接着剤を使用することなくそのまま敷きで敷設していただけます。  
■塩ビ系床材仕上げの床暖房下地に敷設すると、吸着材によって下地床材が変色することがあります。床暖房の場合は表面仕上げ床材の種類をご確認の上施工してください。  
■ワックスが塗布された床材上への使用の場合、剥がした時に副資材表面に加工されている吸着材の跡が一次的に床材の表面に残ることがありますが、時間の経過とともに消えます。(ワックスの種類によっては取れにくい場合があります。)  
■裏面の吸着材にホコリ等が付着すると吸着しにくくなります。濡れた布でホコリを拭取ると繰り返し使用できます。