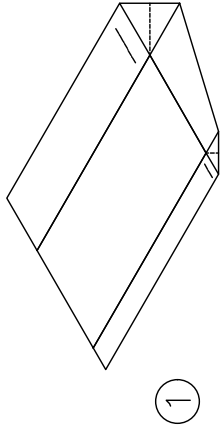


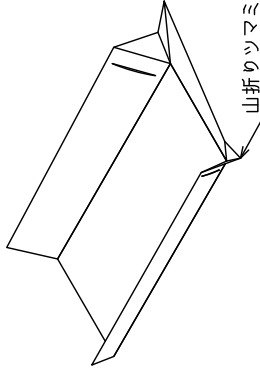
ドクロザーカーカバー 検証用 折り紙

- 二点鎖線 切取り線
- 実線 谷折り線
- .- 破線 山折りツマミ線
- 一点鎖線 カットライン (差込口)



①

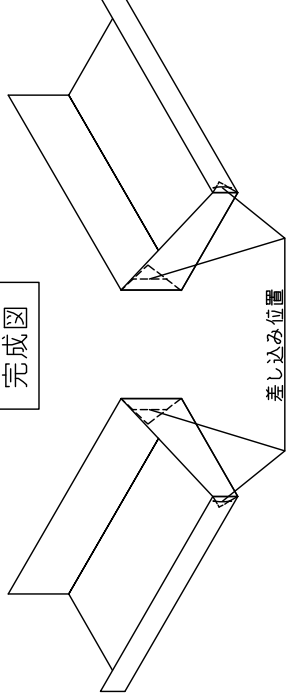
- 周囲の切取り線に沿ってハサミまたは、カッターで切り離す。
- カットラインに沿って切り込みを入れる。



②

- 谷折り線に沿って折り癖を付ける。
- 山折りツマミ線をツマむ。

完成図



- ツマミ先を切り込み部に差し込む。
- 右側の検証が出来ます。
- 山折り、谷折りを逆に折れば、左側の検証が出来ます。