

このたびは、YKK AP商品をご採用いただき、誠にありがとうございます。

お願い

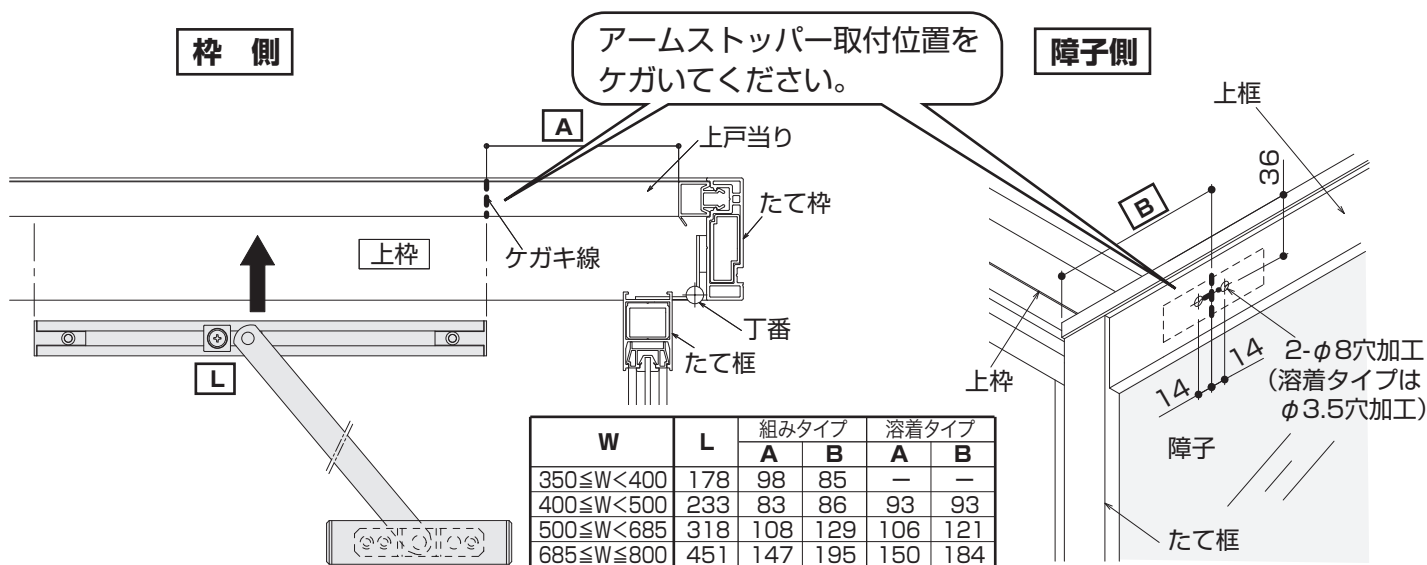
- 組立は所定のねじを使用して最後まで締め付けてください。
締め付け不良は部品の脱落や事故の原因になります。
- 内開き窓の開閉動作を確認してください。

本説明書は専門知識を有する組立・施工業者様向けの内容となっております。
商品の不具合や組立・施工作业には危険が伴いますので、組立・施工は専門知識を有する組立・施工業者様が行ってください。

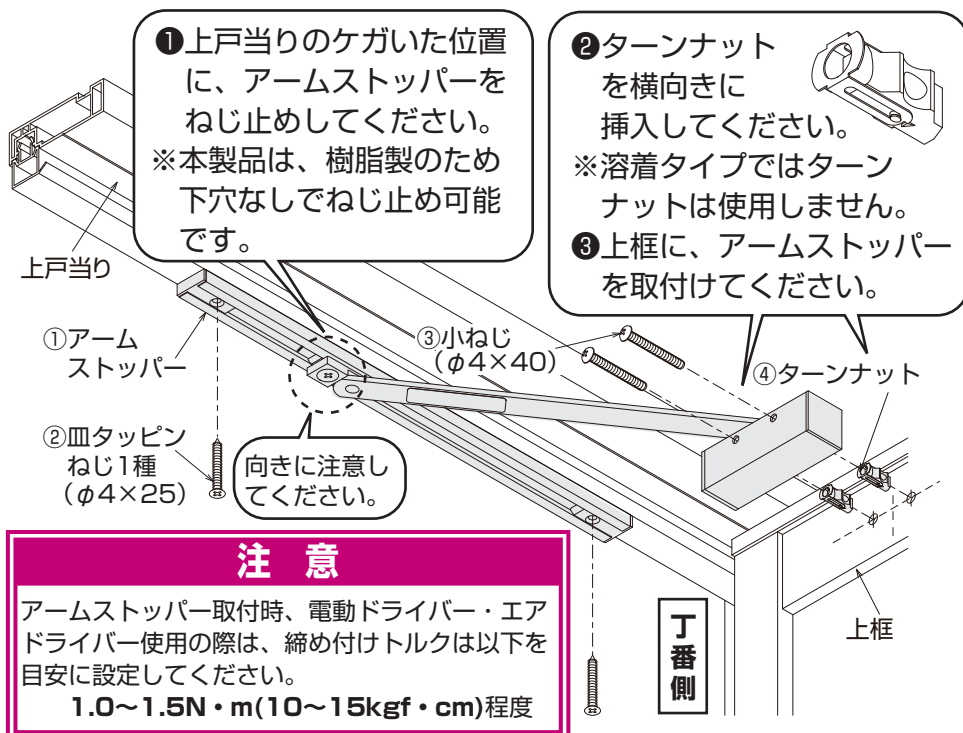
同梱包部品一覧

番号	①	②	③	④
姿 図				
品 名	アームストッパー 勝手兼用	皿タッピンねじ1種 (φ4×25)	小ねじ (φ4×40)	ターンナット
品 番	5K-14320	AF-4025D7	MP-4040	2K-16032
個 数	1	2	2	2

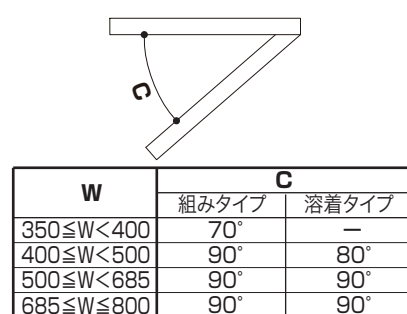
1. アームストッパー取付位置



2. アームストッパーの取付



3. 開き角度の確認



4. 開閉抵抗の調整

