

ARIA プラグインディフューザー


使用方法

①



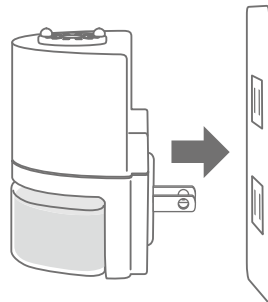
キャップを外す

②




ボトルを本体に差し込む

③



コンセントに差し込む

④



香りが広がります

香りの調整方法

天面のダイヤルで調整機能



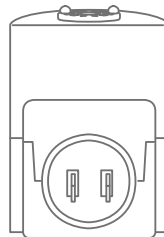
香りを強く




香りを弱く

可変プラグ

プラグが縦横に90°回転



横位置



縦位置