

# プリンスシリーズ

**パンを極めた FUJISAWA が、MARUZEN とともに、新しい時代を拓きます。**

ツインタイマーを搭載した使いやすい操作パネル！

- ・操作パネルにはタイマーを2つ搭載し、焼成時間が違うメニューを1つの窯で同時に焼成するときや、時間差で投入した生地  
の焼成時間を管理するのに便利です。
- ・温度調節は設定キーを押すだけの簡単操作。さらに熱量調節キーを押すことで、弱火から強火までの8段階の微妙な火加減コ  
ントロールができ、プロフェッショナルな焼成に威力を発揮します。
- ・上・下火それぞれの温度・熱量調節は、サイリスタと比例制御により、正確に行われます。

9ステップ99メニューが登録可能

- ・定番メニューはあらかじめ登録しておけば簡単に呼び出して焼成を行うことができます。1メニューにつき焼成工程を9ステ  
ップまで登録可能で、温度、時間はもちろんのこと、ヒーターの熱量や加温の設定など、きめ細やかな焼成工程を登録できま  
す。
- ・登録したメニューはメニュースイッチを押すことで簡単に呼び出すことができ、いつでも同じ仕上がりを実現できるとも  
に、焼成作業の効率化に貢献します。

延長スイッチで簡単に延長焼成

- ・焼成終了後、焼き色が足りなかった場合は延長スイッチを押すことで20秒間の延長タイマーとなります。

焼成終了時には電子メモリーでお知らせします。

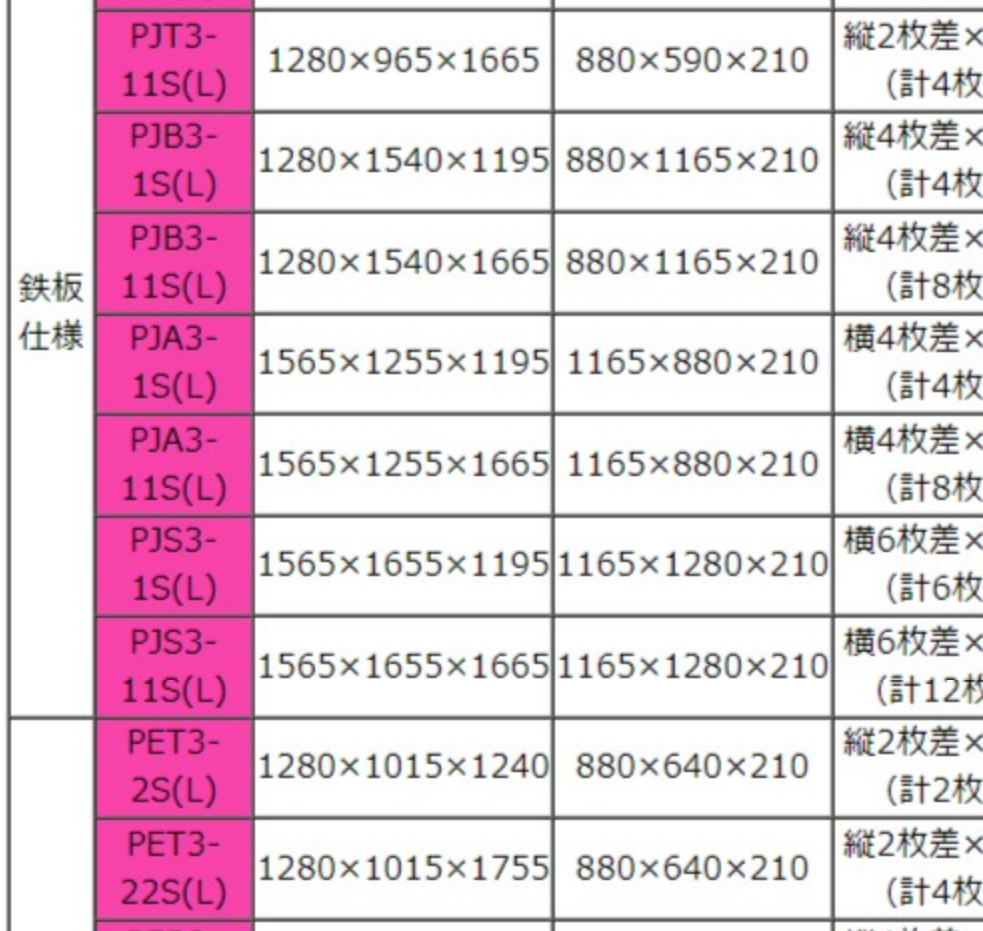
## 最大4段までオープンを設定できる基本機種。



型式	外形寸法(mm)	庫内寸法(mm)	天板収納枚数	電源 (50/60Hz)	消費電力	必要手 元開閉器 容量	給水 接続	排水 接続	重量 (kg)	標準価格 (税抜)
石板 仕様	PJT3-222B(L)	1280×965×1845	880×590×210	縦2枚差×3段 (計6枚)	3φ200V	15.3kW	60A	15A	800	2,300,000
	PJB3-222B(L)	1280×1540×1845	880×1165×210	縦4枚差×3段 (計12枚)		22.8kW	100A		1,100	2,620,000
	PJB3-222B(L)	1280×1540×2180	880×1165×210	縦4枚差×4段 (計16枚)		30.4kW	125A		1,400	3,430,000
	PJA3-222B(L)	1565×1255×1845	1165×880×210	横4枚差×3段 (計12枚)		22.8kW	100A		1,100	2,880,000
	PJA3-222B(L)	1565×1255×2180	1165×880×210	横4枚差×4段 (計16枚)		30.4kW	125A		1,400	3,650,000
	PJS3-222B(L)	1565×1655×1845	1165×1280×210	横6枚差×3段 (計18枚)		30.3kW	125A		1,500	3,510,000
石板 仕様	PJT3-222B(L)	1565×1655×2180	1165×1280×210	横6枚差×4段 (計24枚)	40.4kW	150A	1,900	4,470,000		
	鉄板 仕様	PJT3-111B(L)	1280×965×1710	880×590×210	縦2枚差×3段 (計6枚)	15.3kW	60A	700	1,800,000	
		PJB3-111B(L)	1280×1540×1710	880×1165×210	縦4枚差×3段 (計12枚)	22.8kW	100A	950	2,090,000	
		PJA3-111B(L)	1565×1255×1710	1165×880×210	横4枚差×3段 (計12枚)	22.8kW	100A	950	2,320,000	
		PJS3-111B(L)	1565×1655×1710	1165×1280×210	横6枚差×3段 (計18枚)	30.3kW	125A	1,250	2,480,000	
	石板 仕様	PET3-222B(L)	1280×1015×1845	880×640×210	縦2枚差×3段 (計6枚)	3φ200V	15.3kW	60A	15A	850
PEB3-222B(L)		1280×1655×1845	880×1280×210	縦4枚差×3段 (計12枚)	27.3kW		100A	1,150		2,620,000
PEB3-222B(L)		1280×1655×2180	880×1280×210	縦4枚差×4段 (計16枚)	36.4kW		150A	1,500		3,430,000
PEA3-222B(L)		1680×1255×1845	1280×880×210	横4枚差×3段 (計12枚)	27.3kW		100A	1,150		2,880,000
PEA3-222B(L)		1680×1255×2180	1280×880×210	横4枚差×4段 (計16枚)	36.4kW		150A	1,500		3,650,000
PES3-222B(L)		1680×1655×1845	1280×1280×210	横6枚差×3段 (計18枚)	30.3kW		125A	1,600		3,510,000
鉄板 仕様	PES3-222B(L)	1680×1655×2180	1280×1280×210	横6枚差×4段 (計24枚)	40.4kW	150A	2,000	4,470,000		
	鉄板 仕様	PET3-111B(L)	1280×1015×1710	880×640×210	縦2枚差×3段 (計6枚)	15.3kW	60A	750	1,800,000	
		PEB3-111B(L)	1280×1655×1710	880×1280×210	縦4枚差×3段 (計12枚)	27.3kW	100A	1,000	2,090,000	
		PEA3-111B(L)	1680×1255×1710	1280×880×210	横4枚差×3段 (計12枚)	27.3kW	100A	1,000	2,320,000	
		PES3-111B(L)	1680×1655×1710	1280×1280×210	横6枚差×3段 (計18枚)	30.3kW	125A	1,350	2,480,000	

※型式末尾 (L) タイプは逆操作盤仕様です。(価格は同じです。)

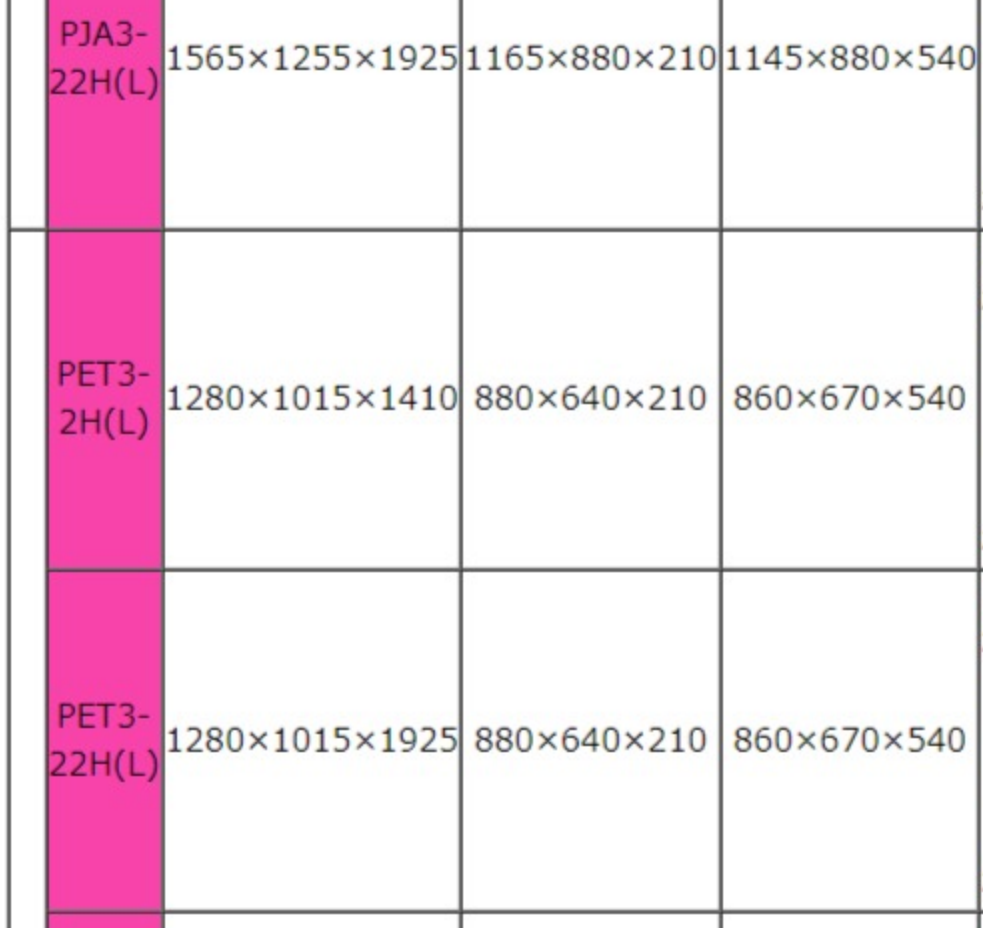
## 収納に便利なストッカーを付けた省スペースタイプ。



型式	外形寸法(mm)	庫内寸法(mm)	天板収納枚数	電源 (50/60Hz)	消費電力	必要手 元開閉器 容量	給水 接続	排水 接続	重量 (kg)	標準価格 (税抜)
石板 仕様	PJT3-2S(L)	1280×965×1240	880×590×210	縦2枚差×1段 (計2枚)	3φ200V	5.1kW	30A	15A	500	1,190,000
	PJT3-22S(L)	1280×965×1755	880×590×210	縦2枚差×2段 (計4枚)		10.2kW	40A		650	1,674,000
	PJB3-2S(L)	1280×1540×1240	880×1165×210	縦4枚差×1段 (計4枚)		7.6kW	50A		550	1,320,000
	PJB3-22S(L)	1280×1540×1755	880×1165×210	縦4枚差×2段 (計8枚)		15.2kW	60A		850	1,950,000
	PJA3-2S(L)	1565×1255×1240	1165×880×210	横4枚差×1段 (計4枚)		7.6kW	50A		550	1,320,000
	PJA3-22S(L)	1565×1255×1755	1165×880×210	横4枚差×2段 (計8枚)		15.2kW	60A		850	2,092,000
	PJS3-2S(L)	1565×1655×1240	1165×1280×210	横6枚差×1段 (計6枚)		10.1kW	60A		700	2,200,000
	PJS3-22S(L)	1565×1655×1755	1165×1280×210	横6枚差×2段 (計12枚)		20.2kW	75A		1,100	2,815,000
鉄板 仕様	PJT3-1S(L)	1280×965×1195	880×590×210	縦2枚差×1段 (計2枚)	3φ200V	5.1kW	30A	15A	450	940,000
	PJT3-11S(L)	1280×965×1665	880×590×210	縦2枚差×2段 (計4枚)		10.2kW	40A		600	1,330,000
	PJB3-1S(L)	1280×1540×1195	880×1165×210	縦4枚差×1段 (計4枚)		7.6kW	50A		500	1,040,000
	PJB3-11S(L)	1280×1540×1665	880×1165×210	縦4枚差×2段 (計8枚)		15.2kW	60A		750	1,580,000
	PJA3-1S(L)	1565×1255×1195	1165×880×210	横4枚差×1段 (計4枚)		7.6kW	50A		500	1,040,000
	PJA3-11S(L)	1565×1255×1665	1165×880×210	横4枚差×2段 (計8枚)		15.2kW	60A		750	1,700,000
	PJS3-1S(L)	1565×1655×1195	1165×1280×210	横6枚差×1段 (計6枚)		10.1kW	60A		600	1,240,000
	PJS3-11S(L)	1565×1655×1665	1165×1280×210	横6枚差×2段 (計12枚)		20.2kW	75A		950	1,980,000
石板 仕様	PET3-2S(L)	1280×1015×1240	880×640×210	縦2枚差×1段 (計2枚)	3φ200V	5.1kW	30A	15A	500	1,190,000
	PET3-22S(L)	1280×1015×1755	880×640×210	縦2枚差×2段 (計4枚)		10.2kW	40A		650	1,674,000
	PEB3-2S(L)	1280×1655×1240	880×1280×210	縦4枚差×1段 (計4枚)		9.1kW	50A		550	1,320,000
	PEB3-22S(L)	1280×1655×1755	880×1280×210	縦4枚差×2段 (計8枚)		18.2kW	75A		900	1,950,000
	PEA3-2S(L)	1680×1255×1240	1280×880×210	横4枚差×1段 (計4枚)		9.1kW	50A		550	1,320,000
	PEA3-22S(L)	1680×1255×1755	1280×880×210	横4枚差×2段 (計8枚)		18.2kW	75A		900	2,092,000
	PES3-2S(L)	1680×1655×1240	1280×1280×210	横6枚差×1段 (計6枚)		10.1kW	60A		750	2,200,000
	PES3-22S(L)	1680×1655×1755	1280×1280×210	横6枚差×2段 (計12枚)		20.2kW	75A		1,150	2,815,000
鉄板 仕様	PET3-1S(L)	1280×1015×1195	880×640×210	縦2枚差×1段 (計2枚)	3φ200V	5.1kW	30A	15A	450	940,000
	PET3-11S(L)	1280×1015×1665	880×640×210	縦2枚差×2段 (計4枚)		10.2kW	40A		600	1,330,000
	PEB3-1S(L)	1280×1655×1195	880×1280×210	縦4枚差×1段 (計4枚)		9.1kW	50A		500	1,040,000
	PEB3-11S(L)	1280×1655×1665	880×1280×210	縦4枚差×2段 (計8枚)		18.2kW	75A		800	1,580,000
	PEA3-1S(L)	1680×1255×1195	1280×880×210	横4枚差×1段 (計4枚)		9.1kW	50A		500	1,040,000
	PEA3-11S(L)	1680×1255×1665	1280×880×210	横4枚差×2段 (計8枚)		18.2kW	60A		800	1,700,000
	PES3-1S(L)	1680×1655×1195	1280×1280×210	横6枚差×1段 (計6枚)		10.1kW	60A		650	1,240,000
	PES3-11S(L)	1680×1655×1665	1280×1280×210	横6枚差×2段 (計12枚)		20.2kW	75A		1,000	1,980,000

※型式末尾 (L) タイプは逆操作盤仕様です。(価格は同じです。)

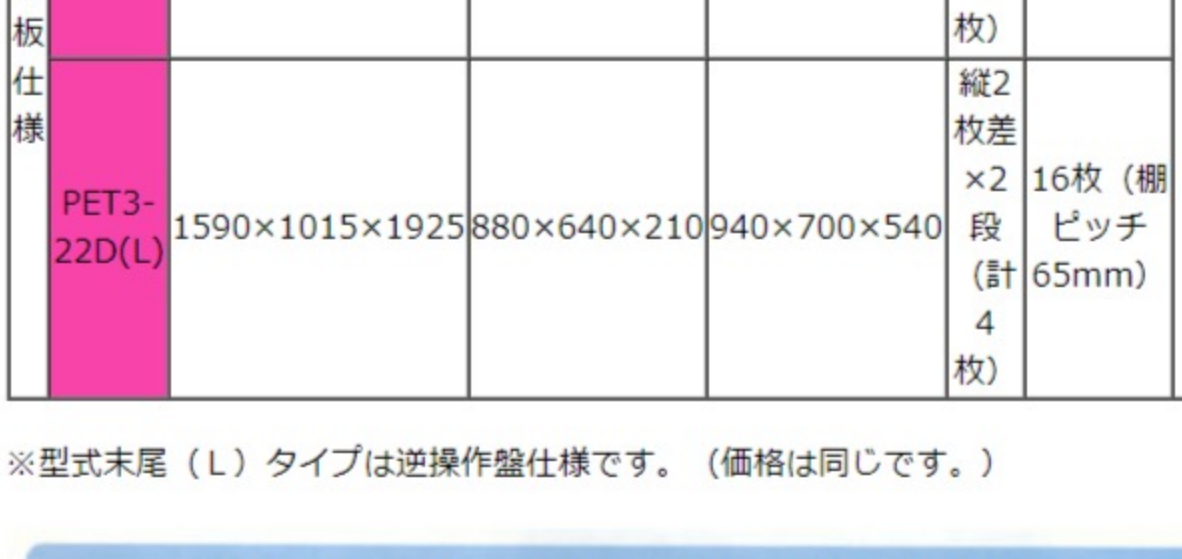
## ホイロからオープンへ効率良く作業できる機種。



型式	外形寸法(mm)	庫内寸法(mm)		天板収納枚数		電源 (50/60Hz)	消費電力	必要手 元開閉器 容量	給水 接続	排水 接続	重量 (kg)	標準価格 (税抜)	
		オープン	ホイロ	オープン	ホイロ								
石板 仕様	PJT3-2H(L)	1280×965×1410	880×590×210	860×620×540	縦2枚差×1段 (計2枚)	16枚 (棚ビッチ 65mm)	3φ200V	6.2kW	40A	15A	15A	600	1,600,000
	PJT3-22H(L)	1280×965×1925	880×590×210	860×620×540	縦2枚差×2段 (計4枚)	16枚 (棚ビッチ 65mm)		11.3kW	50A			750	2,290,000
	PJB3-2H(L)	1280×1540×1410	880×1165×210	860×1180×540	縦4枚差×1段 (計4枚)	32枚 (棚ビッチ 65mm)		8.7kW	50A			650	1,695,000
	PJB3-22H(L)	1280×1540×1925	880×1165×210	860×1180×540	縦4枚差×2段 (計8枚)	32枚 (棚ビッチ 65mm)		16.3kW	75A			950	2,592,000
	PJA3-2H(L)	1565×1255×1410	1165×880×210	1145×880×540	横4枚差×1段 (計4枚)	32枚 (棚ビッチ 65mm)		8.7kW	50A			650	1,695,000
	PJA3-22H(L)	1565×1255×1925	1165×880×210	1145×880×540	横4枚差×2段 (計8枚)	32枚 (棚ビッチ 65mm)		16.3kW	75A			950	2,592,000
石板 仕様	PET3-2H(L)	1280×1015×1410	880×640×210	860×670×540	縦2枚差×1段 (計2枚)	16枚 (棚ビッチ 65mm)	3φ200V	6.2kW	40A	15A	15A	600	1,600,000
	PET3-22H(L)	1280×1015×1925	880×640×210	860×670×540	縦2枚差×2段 (計4枚)	16枚 (棚ビッチ 65mm)		11.3kW	50A			750	2,290,000
	PEB3-2H(L)	1280×1655×1410	880×1280×210	860×1295×540	縦4枚差×1段 (計4枚)	32枚 (棚ビッチ 65mm)		10.2kW	60A			650	1,695,000
	PEB3-22H(L)	1280×1655×1925	880×1280×210	860×1295×540	縦4枚差×2段 (計8枚)	32枚 (棚ビッチ 65mm)		19.3kW	75A			1,000	2,592,000
	PEA3-2H(L)	1680×1255×1410	1280×880×210	1260×860×540	横4枚差×1段 (計4枚)	32枚 (棚ビッチ 65mm)		10.2kW	60A			650	1,695,000
	PEA3-22H(L)	1680×1255×1925	1280×880×210	1260×860×540	横4枚差×2段 (計8枚)	32枚 (棚ビッチ 65mm)		19.3kW	75A			1,000	2,592,000

※型式末尾 (L) タイプは逆操作盤仕様です。(価格は同じです。)

## ダウンコン付きで生地の冷凍保存から発酵、焼成までパーフェクト。



型式	外形寸法(mm)	庫内寸法(mm)		天板収納枚数		電源 (50/60Hz)	消費電力	必要手 元開閉器 容量	給水 接続	排水 接続	重量 (kg)	標準価格 (税抜)	
		オープン	ホイロ	オープン	ホイロ								
石板 仕様	PET3-2D(L)	1590×1015×1410	880×640×210	940×700×540	縦2枚差×1段 (計2枚)	16枚 (棚ビッチ 65mm)	3φ200V	6.4kW	40A	15A	15A + ホース	550	2,900,000
	PET3-22D(L)	1590×1015×1925	880×640×210	940×700×540	縦2枚差×2段 (計4枚)	16枚 (棚ビッチ 65mm)		11.5kW	50A			750	3,350,000

※型式末尾 (L) タイプは逆操作盤仕様です。(価格は同じです。)

プリンスオープン は、庫内鉄板仕様/石板仕様などの自由な組み合わせで、貴店に最適な1台をお選びいただけます。

■型式で機能搭載をご覧いただけます。

# PJS-222B(L)

①天板サイズ▶J：六取り天板 E：欧州天板/六取り天板共用

②天板方向▶T：縦2枚差し A：横4枚差し B：縦4枚差し S：横6枚差し

③オープン▶1〜4桁：1〜4段 (左から順に最上段〜最下段) 各桁の数字1：庫内鉄板仕様 各桁の数字2：庫内石板仕様 (スチーム加温機能搭載)

④架台▶B：ベース架台 S：ストッカー仕様 H：ホイロ仕様 D：ダウンコンディショナー仕様

⑤逆操作盤仕様▶型式末尾(L)タイプは逆操作盤仕様