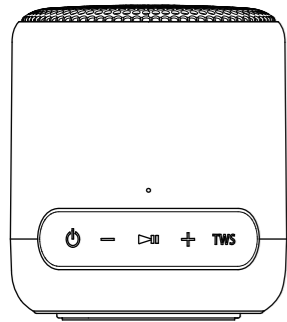


FunLogy Portable Mini

ポータブルスピーカー



主な仕様

モデル	FunLogy Portable Mini	入カインターフェイス	3.5 mm AUX、USB Type-C (充電用)
製品サイズ	約 Φ70mm × 80 mm	バッテリー容量	650 mAh
製品重量	約 250 g	稼働時間	16 時間 (20 % 出力時)
スピーカー	6 W、3 Ω	電源入力	5 V - 1.0 A
スピーカーサイズ	Φ42 mm	防水防塵性能	IP67
サブウーファー	パッシブラジエーター型	その他	2 台接続 (TWS) 機能、ハンズフリー通話、ストラップホルダー
Bluetooth	バージョン	Ver. 5.3	USB Type-C ケーブル (充電用、約 1m)、3.5 mm AUX ケーブル (約 1m)、ストラップ (約 0.2m)、取扱説明書 (保証書)
	対応コーデック	SBC、AAC	

ペアリングを解除する

- Bluetooth 機器の Bluetooth 設定を開きます。
- 接続済みの Bluetooth デバイスの「FunLogy Portable Mini」の設定から「デバイスの登録を解除」を選択します。

※詳しい操作方法は接続する Bluetooth 機器の取扱説明書をご確認ください

操作する

スピーカーの操作方法一覧

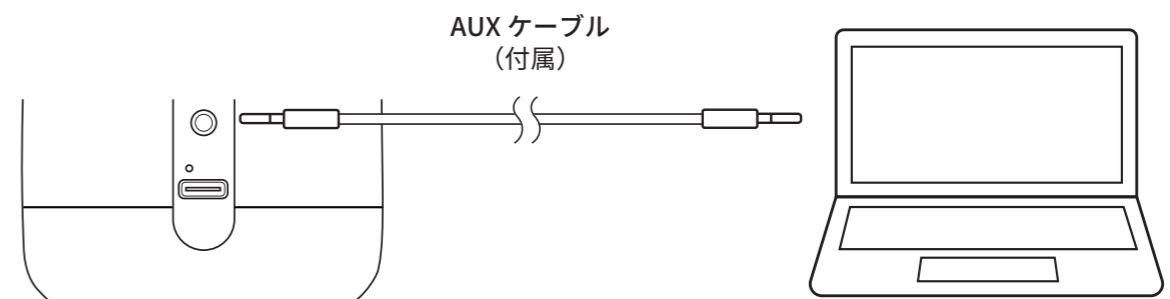
ボタン	操作	機能
⏻	1 秒長押し	電源オン / オフ
	7 秒長押し	スピーカーの初期化
-	1 回押し	音量を下げる
	1 秒長押し	曲戻し (Bluetooth 接続時)
▶	1 回押し	再生 / 一時停止
	1 秒長押し	ペアリング済みの機器と接続する / 接続を解除する
	【AUX 再生時】1 回押し	ミュート / ミュート解除
	【着信時】1 回押し	通話に出る
	【着信時】1 秒長押し	通話を拒否する
+	1 回押し	音量を上げる
	1 秒長押し	曲送り (Bluetooth 接続時)
TWS	1 秒長押し	TWS 待機モード / Bluetooth モードを切り替える
	【AUX 接続時】1 回押し	Bluetooth モードと AUX モードを切り替える
	【TWS 接続時】7 秒長押し	TWS 接続記録を削除する

通話時の操作方法一覧

ボタン	操作	機能
⏻	1 回押し	電源オフ
-	1 回押し	音量を下げる
▶	1 回押し	通話を切る
+	1 回押し	音量を上げる
TWS	1 回押し	音声出力先をスマホ / スピーカーに切り替える

イヤホンジャック (AUX) 接続する

AUX ケーブル (付属) を接続します。AUX ケーブル接続後は、TWS ボタンを押すことで、Bluetooth モードと AUX モードを切り替えることができます。



お問い合わせ窓口

[営業時間：平日 10:00~17:00]

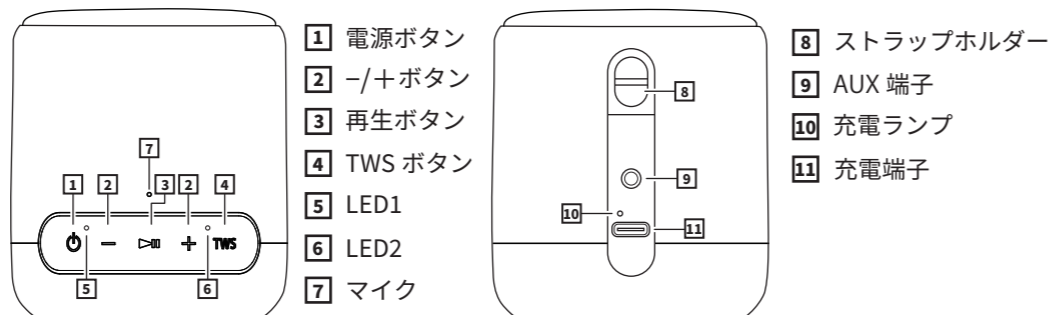
043-441-3887



公式サイト funogy.jp 公式 LINE FunLogy メール support@funlogy.jp

FunLogy 株式会社 〒260-0025 千葉県千葉市中央区問屋町 1-1 エレル千葉みなと 6F

同梱物と各部の名称

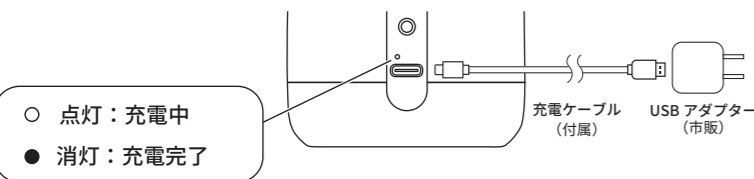


付属品

USB Type-A-C ケーブル (充電用)、AUX (イヤホンジャック) ケーブル、ストラップ、取扱説明書 (保証書)

充電する

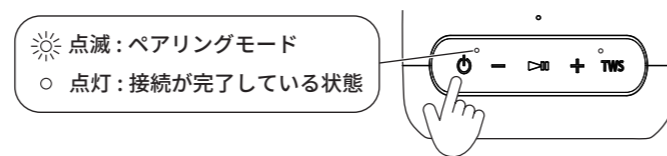
充電ケーブル (付属) と USB アダプター (市販) を本体に接続します。満充電にかかる時間は約 1 時間です。



- 点灯：充電中
- 消灯：充電完了

起動する

電源ボタンを 1 秒長押しして電源をオンにします。電源をオンにすると、スピーカーは Bluetooth ペアリングモードで起動します。



- ☀ 点滅：ペアリングモード
- 点灯：接続が完了している状態

Bluetooth 機器に本体を登録 (ペアリング) する

初めてスピーカーを接続する場合は、Bluetooth 機器に本体を登録 (ペアリング) する必要があります。

- Bluetooth 機器の Bluetooth 設定を開きます。
- 利用可能な Bluetooth デバイスの一覧を表示し「FunLogy Portable Mini」を選択しペアリングします。

※詳しい操作方法は接続する Bluetooth 機器の取扱説明書をご確認ください

複数の Bluetooth 機器に本体を登録 (マルチペアリング) する

新たに、別の Bluetooth 機器に本体を登録 (マルチペアリング) する場合は、現在の接続を一度解除したうえで、再度ペアリング操作を行ってください。

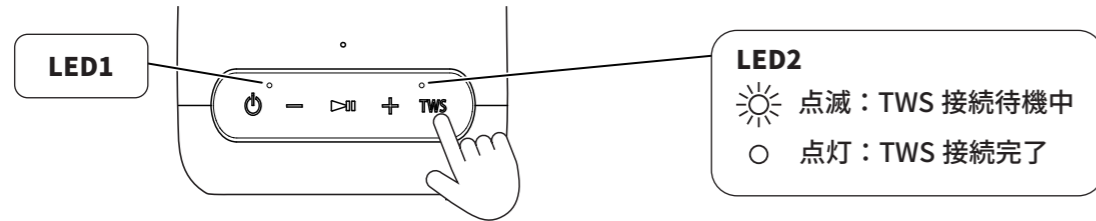
- スピーカーの再生ボタンを長押しして現在の接続を解除します。
- Bluetooth 機器の Bluetooth 設定を開きます。
- 利用可能な Bluetooth デバイス一覧を表示し「FunLogy Portable Mini」を選択しペアリングします。

※詳しい操作方法は接続する Bluetooth 機器の取扱説明書をご確認ください

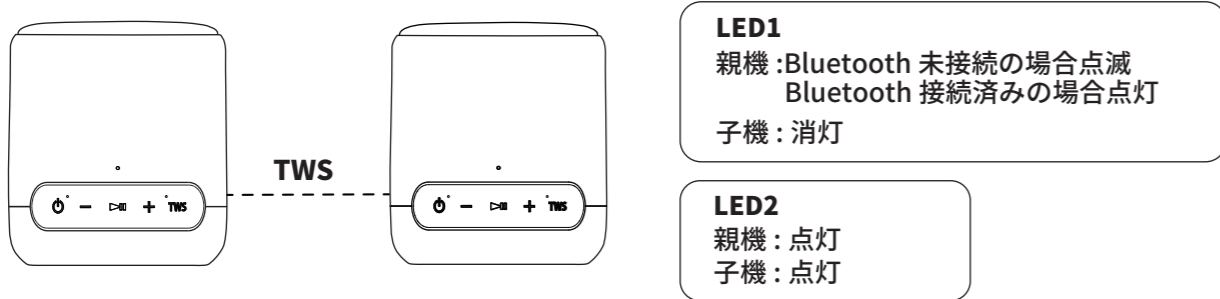
2 台のスピーカーを接続（TWS 接続）する

2 台のスピーカーを接続して、両方から音声を再生することができます。

1. スピーカーの再生ボタンを 1 秒長押しして現在の接続を解除します。
2. TWS ボタンを 1 秒長押しして TWS モードに切り替えます。TWS モードにすると LED2 が点滅します。



3. TWS モードの 2 台のスピーカーを近づけると自動的に TWS 接続されます。TWS 接続が完了すると LED2 が点灯します。



4. スピーカー（親機）と機器を接続します。機器との接続は、Bluetooth 接続と AUX（イヤホンジャック）接続が可能です。

困った時は

PC やスマホと接続時に接続が途切れる	<ol style="list-style-type: none"> 1. 付属のケーブルで十分に充電してください。 2. 本書に従って接続機器とのペアリングをやり直してください。 3. 音源のアプリを再読み込み / 再起動してください。 4. 無線マウス、無線キーボード、Wi-Fi ルーター、電子レンジなどの電波を発する機器から遠ざけてください。
音が途切れる、ノイズがある	<ol style="list-style-type: none"> 5. PC を Wi-Fi に接続している場合は、Wi-Fi の周波数帯を 5GHz に変更してください。 6. スマホのアプリ操作は Bluetooth 再生を停止しておこなってください。
音が遅れる、曲始めが再生されない	<p>Bluetooth の特性上、通話や音楽再生時にわずかな遅れが発生したり、曲初めが再生されないことがあります。症状が顕著な場合は以下の手順を確認ください。</p> <ol style="list-style-type: none"> 1. 本書に従って接続機器とのペアリングをやり直してください。 2. 接続している機器を近づけてください。 3. スマホのアプリ操作は Bluetooth 再生を停止しておこなってください。
複数の機器を登録（ペアリング）できない	<p>新たに登録（ペアリング）する場合は、現在の接続を一度解除したうえで、再度ペアリング操作を行ってください。</p> <p>※本書表面の「複数の Bluetooth 機器に本体を登録（マルチペアリング）する」を確認してください。</p>
音が小さい	AUX（イヤホンジャック）接続時の音量は Bluetooth 接続時の音量より小さくなります。音源の音量を上げてください。
電源が入らない	<ol style="list-style-type: none"> 1. 本体を充電し、再度電源を入れてください。 2. 電源ボタンを 1 秒長押しし電源をオンにし、ランプが光るか確認してください。
充電できない	<ol style="list-style-type: none"> 1. 付属の充電ケーブルを接続し充電してください。 2. 別の USB アダプターや USB ポートで充電できるか確認してください。
充電に必要な時間は？	満充電にかかる時間は約 1 時間です。
充電しながら使用できる？	<p>充電しながら音楽再生が可能です。</p> <p>※長期に及ぶ継続充電はバッテリーの劣化の原因となりますのでご注意ください。</p>
連続再生時間は？	音量 20 ～ 40 % で、10 ～ 16 時間再生できます。

バッテリー残量の確認はできる？	スマートフォンのウィジェットや、Bluetooth 接続画面から確認できます。 ※詳しくはご利用のスマートフォンの取扱説明書を確認ください。
2 台接続時の L（左）と R（右）は？	親機が L（左）で、子機が R（右）です。
3 台以上接続できますか？	3 台以上接続は対応しておりません。
自動オフ機能はある？	Bluetooth 接続していない状態で、10 分で自動オフします。
着信時の着信音量は変更できる？	着信音量の変更はできません。
一定間隔で音（警告音）が鳴る	バッテリー残量が減ると一定の間隔で警告音が鳴ります。本体を充電してください。
自動的に 2 台接続される	TWS ボタンを 7 秒長押しし、接続記録をリセットしてください。

保証とアフターサービス

- 保証書
この製品には本取扱説明書に保証書が添付されています。所定事項の記入および記載内容をお確かめのうえ、大切に保存してください。
※保証期間は、お買い上げ日より 1 年間です。
- アフターサービス
調子が悪い時はまず本書の「こんなときは」を参考にして故障かどうかを点検してください。それでも解決できないときは販売店の相談窓口へお問い合わせください。販売店の相談窓口へご相談になるときは、次のことをお知らせください。
〔製品の型名 / 接続している機器のメーカーと型名 / 故障の状態 / 購入年月日〕
- 保証期間中の修理について
保証規約に基づいて修理させていただきます。詳しくは次項、「無料保証規定」をご覧ください。
- 保証期間経過後の修理について
修理によって機能が維持できる場合は、ご要望により有料修理をさせていただきます。ただし、故障の状況やその他の事情により、修理に代えて製品交換をする場合がありますのでご了承ください。

安全上のご注意

- 警告・安全上重要なお願い
FunLogy 製品は安全に充分配慮して設計されていますが間違った使い方をされると、火災や感電などにより人身事故になることがあり大変危険です。安全に正しくお使いいただくために次の注意事項をお守りください。
 - ・過度な衝撃を与えないでください。
 - ・製品を分解、修理、改造しないでください。
 - ・水没させながらのご使用はお控えください。
 - ・水濡れの可能性がある場所での充電はお控えください。
 - ・電力供給には必ず対応したケーブルをご使用ください。
- 万が一、異常が起きたら
万が一、異常な発熱、異音、異臭、煙の発生、などの異常が起きたら、ただちに電源を切り、充電ケーブルを抜き、お買い上げ店または FunLogy 窓口にお問い合わせください。

無料保証規定

1. 正常な使用状態で保証期間内に製品（ハードウェア）が故障した場合には、本書に従い無料修理をさせていただきます。送料につきましてはご購入後 1 ヶ月以内の不良（初期不良保証）の場合は当店が送料を負担いたします。ご購入後 1 ヶ月を経過した場合、1 年以内の故障の場合は送料お客様負担となります。本書記載の修理対応の内容をご確認の上、以下の要領でご依頼および本書（再発行いたしませんので大切に保管してください。）の提示・提出をお願いいたします。なお、受付窓口は（1）お買い上げの販売店、又は、（2）本書記載のお問い合わせ窓口になります。
 2. 保証期間内でも次の場合には有料となります。
 - (1) 本書のご提示がない場合
 - (2) 本書のお買い上げ年月日、お客様名、販売店名を書き換えた場合
 - (3) お買い上げの年月日、販売店が確認できない場合
 - (4) 保証期間中に発生した故障について、保証期間終了後に修理依頼された場合
 - (5) 使用上の誤り（取扱説明書の注意書きに従った正常な仕様をしなかった場合を含む）による故障・損傷
 - (6) 他の機器から受けた障害または不当な修理、改造による故障・損傷
 - (7) お買い上げ後の移設、輸送、落下などによる故障・損傷
 - (8) 火災、地震、風水害、落雷その他の天災地変、公害、塩害、異常電圧などによる故障・損傷
 - (9) 業務用など一般家庭用以外での使用による故障・損傷
 - (10) 消耗・摩耗した部品の交換、汚損した部分の交換
 3. 故障状況その他事情により、修理に代えて製品交換をする場合がありますのでご了承ください。
 4. 故障状況その他事情により、修理に代えて製品交換をする場合がありますのでご了承ください。
 5. 本書に基づく無料修理（製品交換を含む）後の製品については、最初のご購入時の保証期間が適用されます。
 6. 故障によりお買い上げの製品を使用できなかったことによる損害については補償いたしません。
 7. 記録媒体を搭載または使用する製品の場合、故障の際または修理・交換により記録内容が消失等する場合がありますが、記録内容についての補償はいたしません。
 8. 機器にインストールされたアプリのアップデートによりアプリが使用できない場合の保証はいたしません。
 9. 本書は日本国内でのみ有効です。日本国外で発生した故障、事故、または日本国外で使用された場合につきましてはいかなる内容も保証いたしません。
- ※本書はお客様の法律上の権利を制限するものではありません。
 ※保証期間後の修理については取扱説明書をご覧ください。
 ※修理期間中の代替機の貸し出しは行っておりません。

保証書について

※本書はお買い上げの日から下記期間中に正しい使い方をして、故障が発生した場合に、無料修理を行うことをお約束するものです。再発行いたしませんので大切に保管してください。

※ご購入から 1 年を経過した商品については、有償対応となりますのでご了承ください。

※有償修理において部品の調達ができない場合は、修理不可となる場合もあります。

※お買い上げいただいた製品のレシート又は各種ショッピングサイトの注文番号と一緒に保存してください。

保証書

製品名	FunLogy Portable Mini ポータブルスピーカー
保証期間	ご購入日より 1 年間
ご購入日	年 月 日
お客様情報	お名前・ご注文番号
	販売店・ご注文サイト