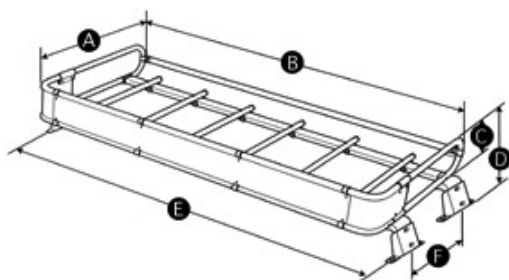




トラック用キャリア■Cシリーズ

CONTENTS ▼

Cシリーズ寸法・価格・製品一覧



品番	脚数	荷台サイズ			キャリア高さ D	脚取付幅 E	脚ピッチ F	荷台パイプ (本数)	価格
		長さ A	幅 B	高さ C					
CL22	4	540	945	140	295	1,090~1,300	300	3	¥16,000 (税込¥17,280)
CL42	4	700	1,407	140	295	1,410~1,560	450	6	¥28,500 (税込¥30,780)
CL62	4	700	1,707	140	295	1,710~1,860	450	7	¥31,000 (税込¥33,480)
CL228A	4	575	1,150	140	308	1,050~1,182	300	3	¥19,300 (税込¥20,844)
CL321A	4	575	1,250	140	289	1,163~1,443	300	3	¥23,000 (税込¥24,840)
CL324C	4	575	1,250	140	289	1,278~1,280	300	3	¥23,000 (税込¥24,840)
CL325B	4	575	1,250	140	338	1,080~1,360	300	3	¥23,000 (税込¥24,840)
CF227A	4	575	1,150	140	270	860~865	300	3	¥21,300 (税込¥23,004)
CF324D	4	575	1,250	140	270	960~965	300	3	¥28,000 (税込¥30,240)
CF326A	4	575	1,250	140	253	960~965	300	3	¥31,800 (税込¥34,344)
CF327B	4	575	1,250	140	270	960~965	300	3	¥25,500 (税込¥27,540)
CF327C	4	575	1,250	140	270	960~965	300	3	¥32,500 (税込¥35,100)
CF421B	4	710	1,407	140	228	1,309~1,409	500	6	¥29,500 (税込¥31,860)
CF421C	4	710	1,407	140	228	1,309~1,409	500	6	¥29,500 (税込¥31,860)
CF422A	4	710	1,407	140	228	1,420~1,520	500	6	¥30,100 (税込¥32,508)
CF423A	4	570	1,407	140	228	1,305~1,405	335	6	¥28,500 (税込¥30,780)
CF423D	4	710	1,407	140	228	1,415~1,435	500	6	¥25,000 (税込¥27,000)
CF423E	4	710	1,407	140	228	1,364~1,394	500	6	¥25,000 (税込¥27,000)
CF425C	4	570	1,407	140	228	1,305~1,405	400	6	¥28,500 (税込¥30,780)
CF425D	4	570	1,407	140	228	1,305~1,405	400	6	¥28,500 (税込¥30,780)
CF429A	4	772	1,407	140	268	1,463~1,563	563	6	¥30,800 (税込¥33,264)
CF621A	4	710	1,705	140	228	1,609~1,709	500	7	¥32,000 (税込¥34,560)
CF621B	4	710	1,705	140	228	1,609~1,709	450	7	¥38,000 (税込¥41,040)

CF623B	4	570	1,707	140	228	1,605~1,705	335	7	¥31,000 (税込¥33,480)
CF623C	4	911	1,707	140	228	1,605~1,705	676	7	¥33,000 (税込¥35,640)
CF623F	4	710	1,705	140	228	1,665~1,695	500	7	¥27,500 (税込¥29,700)
CF625E	4	570	1,707	140	228	1,605~1,705	400	7	¥31,000 (税込¥33,480)
CF629A	4	772	1,707	140	268	1,703~1,803	563	7	¥33,500 (税込¥36,180)
CH226A	4	575	1,150	140	364	1,050~1,166	300	3	¥25,100 (税込¥27,108)
CH228A	4	575	1,150	140	410	1,050~1,166	300	3	¥19,700 (税込¥21,276)

2004 by SEIKOH INDUSTRY Co., Ltd.



製品ラインナップ ■ 仕切カーテン

CONTENTS ▼

▶▶ 保温と保冷で省エネ効果！



1 省エネ効果

運転席と荷室を仕切り独立したスペースにすることにより、冷暖房効率を大幅にUP！快適な温度を保つことで省エネに貢献出来ます。

2 視認性

上部が透明仕様の為、荷物や後方の確認をすることが出来ます。

3 装着

車種別専用設計で簡単装着！仕切カーテンでビジネスカーライフをサポートします。



適合情報

車種					仕切カーテン	価格	
メーカー名	車名	タイプ	年式	型式	品番	本体	税込
トヨタ	タウンエースバン	内張り形成車除く	H20.2~H22.7	S402M	EC01A	¥11,000	¥11,880
トヨタ	ライトエースバン	内張り形成車除く	H20.2~H22.7	S402M	EC01A	¥11,000	¥11,880
ニッサン	クリッパーバン	ハイルーフ/内張り形成車除く	H15.9~H25.12	U71V/U72V	EC03A	¥11,200	¥12,096
三菱	ミニキャブ	ハイルーフ/内張り形成車除く	H11.1~H26.2	U61V/U62V	EC03A	¥11,200	¥12,096
マツダ	スクラム	ハイルーフ	H17.9~H27.3	DG64V	EC07A	¥10,600	¥11,448
スズキ	エブリィ	ハイルーフ	H17.8~H27.2	DA64V	EC07A	¥10,600	¥11,448
ニッサン	NV100クリッパー	ハイルーフ	H27.3~	DR17V	EC07B	¥12,000	¥12,960
ニッサン	NV100クリッパーリオ	ハイルーフ	H27.3~	DR17W	EC07B	¥12,000	¥12,960
三菱	タウンボックス	ハイルーフ	H27.3~	DS17W	EC07B	¥12,000	¥12,960
三菱	ミニキャブ	ハイルーフ	H27.3~	DS17V	EC07B	¥12,000	¥12,960
マツダ	スクラム	ハイルーフ	H27.3~	DG17V/DG17W	EC07B	¥12,000	¥12,960
スズキ	エブリィ	ハイルーフ	H27.2~	DA17V/DA17W	EC07B	¥12,000	¥12,960
スバル	サンパーバン	内張り形成車除く	H11.2~H24.3	TV	EC08A	¥9,500	¥10,260

2008 by SEIKOH INDUSTRY Co.,Ltd.



サイクルアタッチメント(正立)

CONTENTS ▼

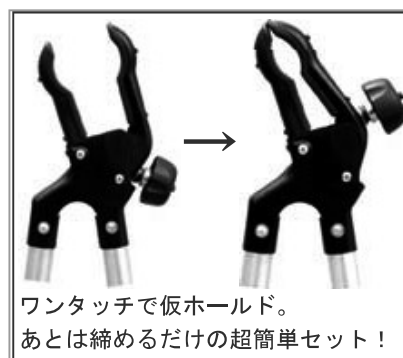
サイクルアタッチメント (正立)

積みやすい。カッコイイ。さらに機能性も兼ね備えたタフレックサイクルアタッチメントはこだわりのバイカーに提案する新しいサイクルアタッチメントです。

モノコックのVフレームは高級感あふれるクリアアルマイト処理アルミを採用。さらにベースキャリアへの装着も従来に比べ格段にスピーディーになりました。



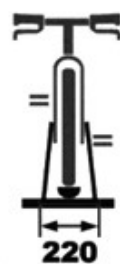
簡単に積む



自転車をそのまま簡単に積みたい・・・。そんなお客様にお勧めする一台。

しかもタフレックサイクルアタッチメント正立はたった2アクションで自転車を仮ホールドできるクイックバンド方式を採用。あとはノブは締めるだけという簡単さです。

品番	タイプ	幅	製品重量	価格
AS0	正立	220mm	3.2kg	¥17,000 (税込¥18,360)



単位 (m/m)

ダウンチューブの径がφ55以上のもの、又、ダウンチューブ断面が丸以外のもの（楕円等）は積載できません。その場合には、フォークマウントタイプをご利用ください。但し、クイックリリース式の自転車に限ります。ロードレーサー、クロカン用MTBの一部の車両は軽量化のため、フレームの肉厚がかなり薄く設計されており、ダウンチューブをホールドするタイプのキャリア（正立式サイクルアタッチメント）を使用するとフレームがへこむ可能性がありますので、このような自転車はフォークダウンタイプのアタッチメントをご使用ください。詳しくは各自転車メーカーにお問い合わせください。

2004 by SEIKOH INDUSTRY Co., Ltd.



サイクルアタッチメント(フォークマウント)

CONTENTS ▼

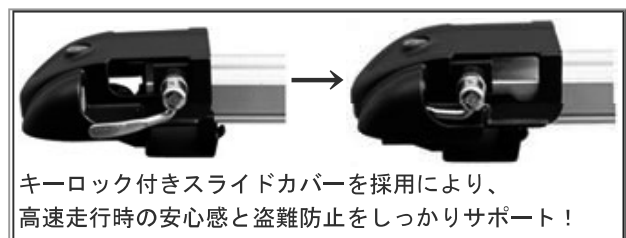
サイクルアタッチメント (フォークマウント)

積みやすい。カッコイイ。さらに機能性も兼ね備えたタフレックサイクルアタッチメントはこだわりのバイカーに提案する新しいサイクルアタッチメントです。

モノコックのVフレームは高級感あふれるクリアアルマイト処理アルミを採用。さらにベースキャリアへの装着も従来に比べ格段にスピーディーになりました。



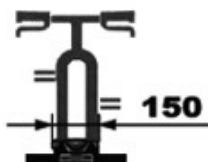
プロ指向



キーロック付きスライドカバーを採用により、高速走行時の安心感と盗難防止をしっかりサポート！

サイクルアタッチメントの中でも、よりプロ指向のタフレックサイクルアタッチメント フォークマウント。スライドカバーを採用し安全性と機能性を高めました。

しかもカバーはロック機構付き。盗難などの危険から、あなたの愛車をお守りします。



単位 (m/m)

品番	タイプ	幅	製品重量	価格
AF0	フォークマウント	150mm	2.1kg	¥11,000 (税込¥11,880)

TUFREQ ルーフキャリア■Hシリーズ

CONTENTS ▼

Hシリーズ寸法・価格・製品一覧



▶▶ 4本脚



ルーフタイプ	品番	荷台サイズ			キャリア高さ D	脚取付幅 E	価格
		長さ A	幅 B	高さ C			
ルーフレール付車	HR22	840	1,175	120	156	710~990	¥28,500 (税込¥30,780)
ルーフレール付車	HR42	840	1,355	120	156	890~1,170	¥30,300 (税込¥32,724)
ルーフレール付車	HS22A1	840	1,175	120	170	630~910	¥29,500 (税込¥31,860)
ルーフレール付車	HS225A	840	1,175	120	170	630~910	¥29,500 (税込¥31,860)
ルーフレール付車	HS227A	840	1,175	120	170	630~910	¥29,500 (税込¥31,860)
雨ドイ無車	HF222D	1,140	1,175	120	250	※	¥42,000 (税込¥45,360)
雨ドイ無車	HF222E	1,140	1,175	120	250	※	¥42,500 (税込¥45,900)
雨ドイ無車	HF223B	840	1,175	120	250	※	¥33,800 (税込¥36,504)
雨ドイ無車	HF225A	840	1,175	120	250	※	¥33,800 (税込¥36,504)
雨ドイ無車	HE22A1	840	1,175	120	242	630~910	¥33,500 (税込¥36,180)
雨ドイ無車	HE22A2	840	1,175	120	242	630~910	¥33,500 (税込¥36,180)
雨ドイ無車	HE22B1	840	1,175	120	242	630~910	¥33,500 (税込¥36,180)
雨ドイ無車	HE22B2	840	1,175	120	242	630~910	¥33,500 (税込¥36,180)
雨ドイ無車	HE22C1	840	1,175	120	242	630~910	¥33,500 (税込¥36,180)
雨ドイ無車	HE22D1	840	1,175	120	242	630~910	¥33,500 (税込¥36,180)
雨ドイ無車	HE22E1	840	1,175	120	242	630~910	¥33,500 (税込¥36,180)
雨ドイ無車	HE22F1	840	1,175	120	242	630~910	¥33,500 (税込¥36,180)
雨ドイ無車	HE22G1	840	1,175	120	242	630~910	¥33,500 (税込¥36,180)
雨ドイ無車	HE22H1	840	1,175	120	242	630~910	¥34,000 (税込¥36,720)
雨ドイ無車	HE22J19	840	1,175	120	242	630~910	¥41,600 (税込¥44,928)
雨ドイ無車	HE42A1	840	1,355	120	242	810~1,090	¥35,300 (税込¥38,124)
雨ドイ無車	HE42A2	840	1,355	120	242	810~1,090	¥35,300 (税込¥38,124)
雨ドイ無車	HE42B1	840	1,355	120	242	810~1,090	¥35,300 (税込¥38,124)
雨ドイ無車	HE42C1	840	1,355	120	242	810~1,090	¥35,300 (税込¥38,124)

雨ドイ無車	HE42F1	840	1,355	120	242	810~1,090	¥35,300 (税込¥38,124)	
雨ドイ無車	HE42G1	840	1,355	120	242	810~1,090	¥36,000 (税込¥38,880)	
雨ドイ無車	HE42J01	840	1,355	120	242	※	¥35,800 (税込¥38,664)	
雨ドイ無車	HE42J13	840	1,355	120	242	※	¥35,500 (税込¥38,340)	
雨ドイ付車	標準ルーフ	HL22	840	1,175	120	295	988~1,268	¥28,500 (税込¥30,780)
雨ドイ付車	標準ルーフ	HL42	840	1,355	120	295	1,168~1,448	¥30,300 (税込¥32,724)
雨ドイ付車	ハイルーフ	HH22	840	1,175	120	416~530	1,046~1,414	¥31,500 (税込¥34,020)
雨ドイ付車	ハイルーフ	HH42	840	1,355	120	416~530	1,226~1,594	¥33,300 (税込¥35,964)

※については専用タイプですので適合車に準じた取付幅となります。

▶▶ 6 本脚



ルーフタイプ	品番	荷台サイズ			キャリア高さ D	脚取付幅 E	価格	
		長さ A	幅 B	高さ C				
雨ドイ無車	HF231A	1,400	1,175	120	250	※	¥57,000 (税込¥61,560)	
雨ドイ無車	HF231B	1,416	1,175	120	245~293	※	¥69,800 (税込¥75,384)	
雨ドイ無車	HF232A	1,540	1,175	120	250	※	¥52,300 (税込¥56,484)	
雨ドイ無車	HF232B	1,540	1,175	120	250	※	¥52,000 (税込¥56,160)	
雨ドイ無車	HF232D	1,400	1,175	120	235	※	¥51,500 (税込¥55,620)	
雨ドイ無車	HF232E	1,836	1,175	120	249	※	¥62,300 (税込¥67,284)	
雨ドイ無車	HF234A	1,400	1,175	120	250	※	¥57,200 (税込¥61,776)	
雨ドイ無車	HF234D	1,416	1,175	120	245~260	※	¥65,000 (税込¥70,200)	
雨ドイ無車	HF234E	1,416	1,175	120	245~275	※	¥69,800 (税込¥75,384)	
雨ドイ無車	HF234F	1,610	1,175	120	255~275	※	¥72,800 (税込¥78,624)	
雨ドイ無車	HF234G	1,416	1,175	120	245~275	※	¥75,800 (税込¥81,864)	
雨ドイ無車	HF234H	1,610	1,175	120	248~273	※	¥75,000 (税込¥81,000)	
雨ドイ無車	HF236A	1,610	1,175	120	255~275	※	¥73,800 (税込¥79,704)	
雨ドイ無車	HF431D	1,836	1,355	120	248	※	¥55,700 (税込¥60,156)	
雨ドイ無車	HF431E	1,836	1,355	120	259~284	※	¥72,500 (税込¥78,300)	
雨ドイ無車	HF431F	1,650	1,355	120	220~260	※	¥79,500 (税込¥85,860)	
雨ドイ無車	HF432A	1,380	1,355	120	201~265	※	¥63,200 (税込¥68,256)	
雨ドイ無車	HF436A	1,540	1,355	120	235~250	※	¥77,000 (税込¥83,160)	
雨ドイ付車	標準ルーフ	HL23	1,540	1,175	120	295	988~1,268	¥44,600 (税込¥48,168)
雨ドイ付車	標準ルーフ	HL43	1,540	1,355	120	295	1,168~1,448	¥47,500 (税込¥51,300)
雨ドイ付車	標準ルーフ	HL231B	1,400	1,175	120	293	※	¥45,000 (税込¥48,600)
雨ドイ付車	標準ルーフ	HL233C	1,540	1,175	120	323	※	¥44,500 (税込¥48,060)
雨ドイ付車	標準ルーフ	HL233D	2,138	1,175	120	243	※	¥56,500 (税込¥61,020)
雨ドイ付車	標準ルーフ	HL234D	2,138	1,175	120	286	※	¥53,000 (税込¥57,240)

雨ドイ付車	標準ルーフ	HL236A	1,540	1,175	120	287	※	¥44,500 (税込¥48,060)
雨ドイ付車	標準ルーフ	HL236C	2,138	1,175	120	264	※	¥53,000 (税込¥57,240)
雨ドイ付車	標準ルーフ	HL236GSP	2,138	1,175	120	264	※	¥55,400 (税込¥59,832)
雨ドイ付車	標準ルーフ	HL237A	1,540	1,175	120	263	※	¥42,500 (税込¥45,900)
雨ドイ付車	標準ルーフ	HL433A	1,540	1,175	120	330	※	¥50,500 (税込¥54,540)
雨ドイ付車	標準ルーフ	HL434C	1,540	1,355	120	265	※	¥47,500 (税込¥51,300)
雨ドイ付車	標準ルーフ	HL437A	2,000	1,355	120	268	※	¥60,000 (税込¥64,800)
雨ドイ付車	ハイルーフ	HH23	1,540	1,175	120	416~530	1,046~1,414	¥48,700 (税込¥52,596)
雨ドイ付車	ハイルーフ	HH233C	1,540	1,175	120	332	※	¥44,700 (税込¥48,276)
雨ドイ付車	ハイルーフ	HH233D	2,138	1,175	120	344	※	¥55,800 (税込¥60,264)
雨ドイ付車	ハイルーフ	HH234B	1,540	1,175	120	360	※	¥45,500 (税込¥49,140)
雨ドイ付車	ハイルーフ	HH234C	2,138	1,175	120	385	※	¥54,000 (税込¥58,320)
雨ドイ付車	ハイルーフ	HH236A	1,540	1,175	120	335	※	¥44,700 (税込¥48,276)
雨ドイ付車	ハイルーフ	HH236C	2,138	1,175	120	365	※	¥53,000 (税込¥57,240)
雨ドイ付車	ハイルーフ	HH237A	1,540	1,175	120	365	※	¥43,000 (税込¥46,440)
雨ドイ付車	ハイルーフ	HH238A	1,540	1,175	120	390	※	¥45,300 (税込¥48,924)
雨ドイ付車	ハイルーフ	HH238B	2,138	1,175	120	400	※	¥55,800 (税込¥60,264)
雨ドイ付車	ハイルーフ	HH43	1,540	1,355	120	416~530	1,226~1,594	¥51,600 (税込¥55,728)
雨ドイ付車	ハイルーフ	HH437A	2,000	1,355	120	365	※	¥60,800 (税込¥65,664)

※については専用タイプですので適合車に準じた取付幅となります。

▶▶ 8本脚



ルーフタイプ	品番	荷台サイズ			キャリア高さ D	脚取付幅 E	価格	
		長さ A	幅 B	高さ C				
雨ドイ無車	HF242A	2,595	1,175	120	246	※	¥64,800 (税込¥69,984)	
雨ドイ無車	HF442A	1,984	1,355	120	290	※	¥69,800 (税込¥75,384)	
雨ドイ無車	HF442B	2,545	1,355	120	246	※	¥72,000 (税込¥77,760)	
雨ドイ無車	HF442C	2,595	1,355	120	246	※	¥75,000 (税込¥81,000)	
雨ドイ付車	標準ルーフ	HL24	2,240	1,175	120	295	988~1,268	¥60,300 (税込¥65,124)
雨ドイ付車	標準ルーフ	HL44	2,240	1,355	120	295	1,168~1,448	¥64,500 (税込¥69,660)
雨ドイ付車	ハイルーフ	HH24	2,240	1,175	120	416~530	1,046~1,414	¥65,300 (税込¥70,524)
雨ドイ付車	ハイルーフ	HH44	2,240	1,355	120	416~530	1,226~1,594	¥69,300 (税込¥74,844)

※については専用タイプですので適合車に準じた取付幅となります。

▶▶ 10本脚



ルーフタイプ		品番	荷台サイズ			キャリア高さ D	脚取付幅 E	価格
			長さ A	幅 B	高さ C			
雨ドイ無車	標準ルーフ	HF652A	3,176	1,438	120	263	※	¥98,000 (税込¥105,840)
雨ドイ付車	標準ルーフ	HL200	2,940	1,355	120	265	1,455	¥81,200 (税込¥87,696)
雨ドイ付車	標準ルーフ	HL200SP	2,940	1,355	120	265	1,455	¥83,700 (税込¥90,396)
雨ドイ付車	標準ルーフ	HL25	2,940	1,175	120	295	988~1,268	¥76,600 (税込¥82,728)
雨ドイ付車	標準ルーフ	HL45	2,940	1,355	120	295	1,168~1,448	¥81,200 (税込¥87,696)
雨ドイ付車	ハイルーフ	HH200	2,940	1,175	120	588	1,150~1,510	¥90,000 (税込¥97,200)
雨ドイ付車	ハイルーフ	HH25	2,940	1,175	120	416~530	1,046~1,414	¥84,000 (税込¥90,720)
雨ドイ付車	ハイルーフ	HH45	2,940	1,355	120	416~530	1,226~1,594	¥88,700 (税込¥95,796)
雨ドイ付車	ハイルーフ	HH45SP	2,940	1,355	120	390	1,226~1,594	¥88,800 (税込¥95,904)
雨ドイ付車	ハイルーフ	HH651A	2,940	1,450	120	360	1,470	¥94,800 (税込¥102,384)
雨ドイ付車	ハイルーフ	HH651B	2,940	1,450	120	360	1,645	¥99,000 (税込¥106,920)

※については専用タイプですので適合車に準じた取付幅となります。

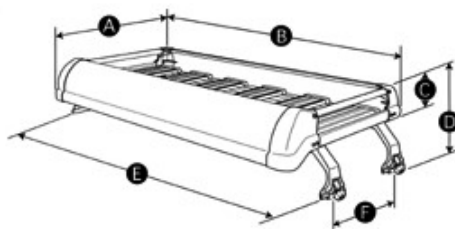
2004 by SEIKOH INDUSTRY Co., Ltd.



トラック用キャリア■Kシリーズ

CONTENTS ▼

Kシリーズ寸法・価格・製品一覧



品番	脚数	荷台サイズ			キャリア高さ D	脚取付幅 E	脚ピッチ F	床板枚数	価格
		長さ A	幅 B	高さ C					
KL22	4	620	1,000	130	280	1,072~1,182	300	3	¥31,500 (税込¥34,020)
KL42	4	720	1,350	130	280	1,419~1,529	400	6	¥49,000 (税込¥52,920)
KL62	4	720	1,640	130	280	1,710~1,820	400	7	¥54,500 (税込¥58,860)
KL228A	4	627	1,150	130	298	1,050~1,182	300	3	¥33,500 (税込¥36,180)
KL321A	4	627	1,250	130	273	1,163~1,443	300	3	¥36,800 (税込¥39,744)
KL324C	4	627	1,250	130	279	1,278~1,280	300	3	¥35,300 (税込¥38,124)
KL325B	4	627	1,250	130	323	1,080~1,360	300	3	¥35,300 (税込¥38,124)
KF227A	4	627	1,150	130	260	860~865	300	3	¥36,300 (税込¥39,204)
KF324D	4	627	1,250	130	260	960~965	300	3	¥39,500 (税込¥42,660)
KF326A	4	627	1,250	130	243	960~965	300	3	¥46,000 (税込¥49,680)
KF327B	4	627	1,250	130	260	960~965	300	3	¥38,300 (税込¥41,364)
KF327C	4	627	1,250	130	260	960~965	300	3	¥45,800 (税込¥49,464)
KF421B	4	825	1,349	130	218	1,334~1,394	500	6	¥51,500 (税込¥55,620)
KF421C	4	825	1,349	130	218	1,334~1,394	500	6	¥51,500 (税込¥55,620)
KF422A	4	825	1,350	130	218	1,450~1,510	500	6	¥53,300 (税込¥57,564)
KF423A	4	720	1,350	130	218	1,330~1,390	335	6	¥48,500 (税込¥52,380)
KF423D	4	825	1,349	130	218	1,415~1,435	500	6	¥49,500 (税込¥53,460)
KF423E	4	825	1,349	130	218	1,364~1,394	500	6	¥49,500 (税込¥53,460)
KF425C	4	720	1,350	130	218	1,330~1,390	400	6	¥48,500 (税込¥52,380)
KF425D	4	720	1,350	130	218	1,330~1,390	400	6	¥48,500 (税込¥52,380)
KF429A	4	891	1,350	130	260	1,489~1,549	563	6	¥54,700 (税込¥59,076)
KF621A	4	825	1,649	130	218	1,625~1,685	500	7	¥56,500 (税込¥61,020)
KF621B	4	825	1,649	130	218	1,625~1,685	450	7	¥66,500 (税込¥71,820)
KF623B	4	720	1,640	130	218	1,621~1,681	335	7	¥53,500 (税込¥57,780)
KF623C	4	996	1,640	130	218	1,621~1,681	676	7	¥61,000 (税込¥65,880)

KF623F	4	825	1,649	130	218	1,665~1,695	500	7	¥55,300 (税込¥59,724)
KF625E	4	720	1,640	130	218	1,620~1,680	400	7	¥53,500 (税込¥57,780)
KF629A	4	891	1,650	130	260	1,720~1,780	563	7	¥61,300 (税込¥66,204)
KH226A	4	627	1,150	130	354	1,050~1,166	300	3	¥37,000 (税込¥39,960)
KH228A	4	627	1,150	130	400	1,050~1,166	300	3	¥34,000 (税込¥36,720)

2004 by SEIKOH INDUSTRY Co.,Ltd.



マルチホールドアタッチメント

CONTENTS ▼



ちょっとした小荷物から資材等の業務荷物までスピーディーに積んでスピーディーに移動できるタフレックマルチホールドアタッチメント。

取付け方や荷物の積み方など、使い方はお客様次第。簡易機能に特化した使い勝手の良いアタッチメント。

用途に合わせて2タイプご用意しました。

マルチホールドアタッチメント

マルチホールドアタッチメントはバーにスライドできますので、バーのアタッチメント取付有効幅の範囲であれば、積載物のサイズに合わせて積載範囲を自由に調整できます。

S G 0



使用例 1



一人用スキー板単体積み。

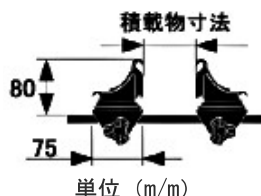
近距離へのスキーに、一人で行かれる機会が多い方に最適です。

使用例 2



ウインドサーフィンのマストやスキーのストックなどを一人分積み込む場合。

又、仕事用に計測バーなどを積んで、近距離をこまめに移動する方などにも最適です。



品番	幅	高さ	製品重量	価格
SG0	75mm	80mm	0.4kg	¥3,000 (税込¥3,240)
ホルダー：4個／ゴムバンド：2個セット				

F H 0

ベルトがセットになっていますので安心、しかも手軽に積めます。



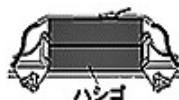


使用例 1

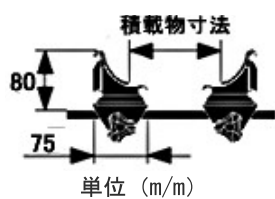


サーフボードやスキーボード、業務用のかさばる小荷物などを積んで近距離を移動する方に最適です。

使用例 2



業務用のハンゴなどを積んで近距離を移動する方に最適です。



品番	幅	高さ	製品重量	価格
FH0	75mm	80mm	0.6kg	¥5,000 (税込¥5,400)
ホルダー：4個／ゴムバンド：4個／ベルト：2本セット				

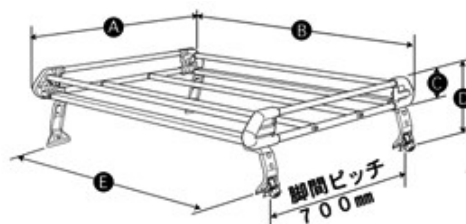
2004 by SEIKOH INDUSTRY Co., Ltd.



ルーフキャリア■Pシリーズ

CONTENTS ▼

Pシリーズ寸法・価格・製品一覧



▶▶ 4本脚



ルーフタイプ	品番	荷台サイズ			キャリア高さ D	脚取付幅 E	価格
		長さ A	幅 B	高さ C			
ルーフレール付車	PR22	825	1,150	100	141	710~990	¥22,500 (税込¥24,300)
ルーフレール付車	PR42	825	1,330	100	141	890~1,170	¥23,800 (税込¥25,704)
ルーフレール付車	PS22A1	825	1,150	100	150	630~910	¥23,800 (税込¥25,704)
ルーフレール付車	PS225A	825	1,150	100	150	630~910	¥23,800 (税込¥25,704)
ルーフレール付車	PS227A	825	1,150	100	150	630~910	¥23,800 (税込¥25,704)
雨ドイ無車	PF222D	1,125	1,150	100	230	※	¥33,500 (税込¥36,180)
雨ドイ無車	PF222E	1,125	1,150	100	230	※	¥34,000 (税込¥36,720)
雨ドイ無車	PF223B	825	1,150	100	230	※	¥27,700 (税込¥29,916)
雨ドイ無車	PF225A	825	1,150	100	230	※	¥27,800 (税込¥30,024)
雨ドイ無車	PE22A1	825	1,150	100	222	630~910	¥28,200 (税込¥30,456)
雨ドイ無車	PE22A2	825	1,150	100	222	630~910	¥28,200 (税込¥30,456)
雨ドイ無車	PE22B1	825	1,150	100	222	630~910	¥28,200 (税込¥30,456)
雨ドイ無車	PE22B2	825	1,150	100	222	630~910	¥28,200 (税込¥30,456)
雨ドイ無車	PE22C1	825	1,150	100	222	630~910	¥28,200 (税込¥30,456)
雨ドイ無車	PE22D1	825	1,150	100	222	630~910	¥28,200 (税込¥30,456)
雨ドイ無車	PE22E1	825	1,150	100	222	630~910	¥28,200 (税込¥30,456)
雨ドイ無車	PE22F1	825	1,150	100	222	630~910	¥28,200 (税込¥30,456)
雨ドイ無車	PE22G1	825	1,150	100	222	630~910	¥28,200 (税込¥30,456)
雨ドイ無車	PE22H1	825	1,150	100	222	630~910	¥28,500 (税込¥30,780)
雨ドイ無車	PE22J19	825	1,150	100	222	630~910	¥35,400 (税込¥38,232)
雨ドイ無車	PE42A1	825	1,330	100	222	810~1,090	¥29,500 (税込¥31,860)
雨ドイ無車	PE42A2	825	1,330	100	222	810~1,090	¥29,500 (税込¥31,860)
雨ドイ無車	PE42B1	825	1,330	100	222	810~1,090	¥29,500 (税込¥31,860)
雨ドイ無車	PE42C1	825	1,330	100	222	810~1,090	¥29,500 (税込¥31,860)
雨ドイ無車	PE42F1	825	1,330	100	222	810~1,090	¥29,500 (税込¥31,860)

雨ドイ無車	PE42G1	825	1,330	100	222	810~1,090	¥29,800 (税込¥32,184)	
雨ドイ無車	PE42J01	825	1,330	100	222	※	¥30,000 (税込¥32,400)	
雨ドイ無車	PE42J13	825	1,330	100	222	※	¥29,500 (税込¥31,860)	
雨ドイ付車	標準ルーフ	PL22	825	1,150	100	275	988~1,268	¥22,500 (税込¥24,300)
雨ドイ付車	標準ルーフ	PL42	825	1,330	100	275	1,168~1,448	¥23,800 (税込¥25,704)
雨ドイ付車	ハイルーフ	PH22	825	1,150	100	401~515	1,046~1,414	¥25,500 (税込¥27,540)
雨ドイ付車	ハイルーフ	PH42	825	1,330	100	401~515	1,226~1,594	¥26,800 (税込¥28,944)

※については専用タイプですので適合車に準じた取付幅となります。

▶▶ 6本脚



ルーフタイプ	品番	荷台サイズ			キャリア高さ D	脚取付幅 E	価格	
		長さ A	幅 B	高さ C				
雨ドイ無車	PF231A	1,385	1,150	100	230	※	¥44,500 (税込¥48,060)	
雨ドイ無車	PF231B	1,405	1,150	100	229~277	※	¥54,800 (税込¥59,184)	
雨ドイ無車	PF232A	1,525	1,150	100	230	※	¥40,500 (税込¥43,740)	
雨ドイ無車	PF232B	1,525	1,150	100	230	※	¥40,300 (税込¥43,524)	
雨ドイ無車	PF232D	1,385	1,150	100	235	※	¥40,000 (税込¥43,200)	
雨ドイ無車	PF232E	1,825	1,150	100	229	※	¥42,100 (税込¥45,468)	
雨ドイ無車	PF234A	1,385	1,150	100	230	※	¥44,800 (税込¥48,384)	
雨ドイ無車	PF234D	1,405	1,150	100	230~245	※	¥48,000 (税込¥51,840)	
雨ドイ無車	PF234E	1,405	1,150	100	229~259	※	¥54,800 (税込¥59,184)	
雨ドイ無車	PF234F	1,600	1,150	100	235~255	※	¥57,300 (税込¥61,884)	
雨ドイ無車	PF234G	1,405	1,150	100	229~259	※	¥58,500 (税込¥63,180)	
雨ドイ無車	PF234H	1,600	1,150	100	228~253	※	¥58,000 (税込¥62,640)	
雨ドイ無車	PF236A	1,600	1,150	100	235~255	※	¥56,000 (税込¥60,480)	
雨ドイ無車	PF431D	1,825	1,330	100	233~258	※	¥40,300 (税込¥43,524)	
雨ドイ無車	PF431E	1,825	1,330	100	239~264	※	¥54,000 (税込¥58,320)	
雨ドイ無車	PF431F	1,640	1,330	100	200~240	※	¥61,000 (税込¥65,880)	
雨ドイ無車	PF432A	1,370	1,330	100	201~265	※	¥49,200 (税込¥53,136)	
雨ドイ無車	PF436A	1,530	1,330	100	235~250	※	¥57,200 (税込¥61,776)	
雨ドイ付車	標準ルーフ	PL23	1,525	1,150	100	275	988~1,268	¥32,600 (税込¥35,208)
雨ドイ付車	標準ルーフ	PL43	1,525	1,330	100	275	1,168~1,448	¥34,500 (税込¥37,260)
雨ドイ付車	標準ルーフ	PL231B	1,385	1,150	100	273	※	¥32,300 (税込¥34,884)
雨ドイ付車	標準ルーフ	PL233C	1,525	1,150	100	303	※	¥33,500 (税込¥36,180)
雨ドイ付車	標準ルーフ	PL233D	2,125	1,150	100	223	※	¥37,100 (税込¥40,068)
雨ドイ付車	標準ルーフ	PL234D	2,125	1,150	100	266	※	¥34,000 (税込¥36,720)
雨ドイ付車	標準ルーフ	PL236A	1,525	1,150	100	267	※	¥33,500 (税込¥36,180)
雨ドイ付車	標準ルーフ	PL236C	2,125	1,150	100	244	※	¥34,000 (税込¥36,720)

雨ドイ付車	標準ルーフ	PL236CSP	2,125	1,150	100	244	※	¥36,400 (税込¥39,312)
雨ドイ付車	標準ルーフ	PL237A	1,525	1,150	100	243	※	¥31,500 (税込¥34,020)
雨ドイ付車	標準ルーフ	PL433A	1,525	1,330	100	310	※	¥37,500 (税込¥40,500)
雨ドイ付車	標準ルーフ	PL434C	1,525	1,330	100	245	※	¥34,500 (税込¥37,260)
雨ドイ付車	標準ルーフ	PL437A	1,990	1,330	100	252	※	¥43,000 (税込¥46,440)
雨ドイ付車	ハイルーフ	PH23	1,525	1,150	100	401~515	1,046~1,414	¥36,700 (税込¥39,636)
雨ドイ付車	ハイルーフ	PH233C	1,525	1,150	100	312	※	¥33,700 (税込¥36,396)
雨ドイ付車	ハイルーフ	PH233D	2,125	1,150	100	312	※	¥36,500 (税込¥39,420)
雨ドイ付車	ハイルーフ	PH234B	1,525	1,150	100	340	※	¥34,300 (税込¥37,044)
雨ドイ付車	ハイルーフ	PH234C	2,125	1,150	100	365	※	¥35,000 (税込¥37,800)
雨ドイ付車	ハイルーフ	PH236A	1,525	1,150	100	315	※	¥33,700 (税込¥36,396)
雨ドイ付車	ハイルーフ	PH236C	2,125	1,150	100	345	※	¥34,000 (税込¥36,720)
雨ドイ付車	ハイルーフ	PH237A	1,525	1,150	100	345	※	¥32,000 (税込¥34,560)
雨ドイ付車	ハイルーフ	PH238A	1,525	1,150	100	370	※	¥34,300 (税込¥37,044)
雨ドイ付車	ハイルーフ	PH238B	2,125	1,150	100	370	※	¥36,500 (税込¥39,420)
雨ドイ付車	ハイルーフ	PH43	1,525	1,330	100	401~515	1,226~1,594	¥38,600 (税込¥41,688)
雨ドイ付車	ハイルーフ	PH437A	1,990	1,330	100	365	※	¥43,800 (税込¥47,304)

※については専用タイプですので適合車に準じた取付幅となります。

▶▶ 8本脚



ルーフタイプ	品番	荷台サイズ			キャリア高さ D	脚取付幅 E	価格	
		長さ A	幅 B	高さ C				
雨ドイ無車	PF242A	2,580	1,150	100	226	※	¥48,500 (税込¥52,380)	
雨ドイ無車	PF442A	1,974	1,330	100	275	※	¥54,800 (税込¥59,184)	
雨ドイ無車	PF442B	2,530	1,330	100	226	※	¥51,500 (税込¥55,620)	
雨ドイ無車	PF442C	2,580	1,330	100	226	※	¥53,000 (税込¥57,240)	
雨ドイ付車	標準ルーフ	PL24	2,225	1,150	100	275	988~1,268	¥43,500 (税込¥46,980)
雨ドイ付車	標準ルーフ	PL44	2,225	1,330	100	275	1,168~1,448	¥46,200 (税込¥49,896)
雨ドイ付車	ハイルーフ	PH24	2,225	1,150	100	401~515	1,046~1,414	¥48,500 (税込¥52,380)
雨ドイ付車	ハイルーフ	PH44	2,225	1,330	100	401~515	1,226~1,594	¥51,200 (税込¥55,296)

※については専用タイプですので適合車に準じた取付幅となります。

▶▶ 10本脚



ルーフタイプ		品番	荷台サイズ			キャリア高さ D	脚取付幅 E	価格
			長さ A	幅 B	高さ C			
雨ドイ無車	標準ルーフ	PF652A	3,165	1,414	100	243	※	¥66,500 (税込¥71,820)
雨ドイ付車	標準ルーフ	PL200	2,925	1,330	100	245	1,455	¥57,300 (税込¥61,884)
雨ドイ付車	標準ルーフ	PL200SP	2,925	1,330	100	245	1,455	¥59,800 (税込¥64,584)
雨ドイ付車	標準ルーフ	PL25	2,925	1,150	100	275	988~1,268	¥54,500 (税込¥58,860)
雨ドイ付車	標準ルーフ	PL45	2,925	1,330	100	275	1,168~1,448	¥57,300 (税込¥61,884)
雨ドイ付車	ハイルーフ	PH200	2,925	1,150	100	568	1,150~1,510	¥65,700 (税込¥70,956)
雨ドイ付車	ハイルーフ	PH25	2,925	1,150	100	401~515	1,046~1,414	¥62,000 (税込¥66,960)
雨ドイ付車	ハイルーフ	PH45	2,925	1,330	100	401~515	1,226~1,594	¥64,800 (税込¥69,984)
雨ドイ付車	ハイルーフ	PH45SP	2,925	1,330	100	370	1,226~1,594	¥64,800 (税込¥69,984)
雨ドイ付車	ハイルーフ	PH651A	2,930	1,410	100	350	1470	¥63,600 (税込¥68,688)
雨ドイ付車	ハイルーフ	PH651B	2,930	1,410	100	340	1645	¥66,800 (税込¥72,144)

※については専用タイプですので適合車に準じた取付幅となります。

2004 by SEIKOH INDUSTRY Co., Ltd.



ルーフキャリアアタッチメント

CONTENTS ▼



タフレックルーフキャリアアタッチメントは、オートキャンプやアウトドアなど用途を選ばず幅広く対応するアタッチメントです。もちろんお仕事に利用される方などビジネスユースにも最適です。

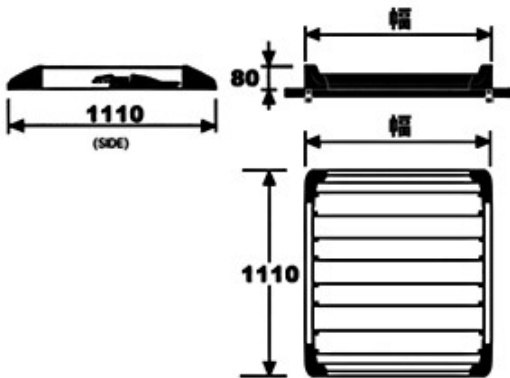
特にクリアアルマイト処理されたボディは錆にも強く、耐久性も抜群です。ワイド（幅広）と標準の用途によって選べる2タイプをご用意しました。

ルーフキャリアアタッチメント

耐久性に優れ積み易く物にやさしい事はルーフキャリアの条件です。タフレックルーフキャリアはデザインにもこだわり、機能性も十分。カッコよく、スマートにカーライフの演出をお手伝いします。

ワイド（幅広）

標準



単位 (m/m)

品番	幅	長さ	高さ	製品重量	価格
RA6	935mm	1110mm	80mm	5.6kg	¥25,000 (税込¥27,000)
RA4	735mm	1110mm	80mm	4.8kg	¥22,000 (税込¥23,760)

2004 by SEIKOH INDUSTRY Co., Ltd.

TUFREQ スキー・スノーボードアタッチメント(平積み)

CONTENTS ▼


スキー・スノーボードアタッチメント (平積み)



スキー／スノーボードアタッチメントは取付け・板の積載・使い勝手に重点を置いて新開発した商品です。安心と信頼が形となったまさに、機能とファッションの融合です。



スキーを積む場合



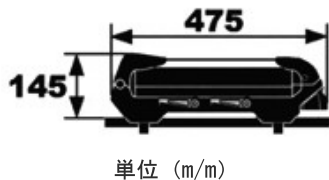
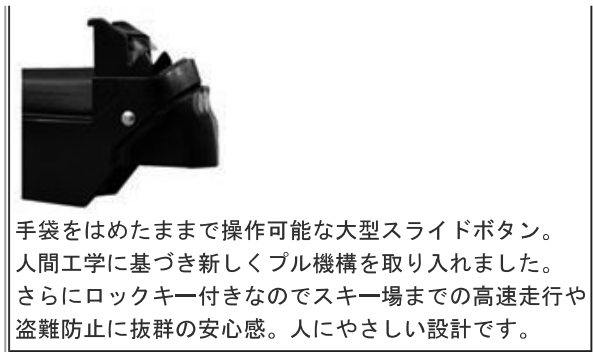
スタンドアップ状態。スキー板を平積みで3台まで積めます。
※スキー板のタイプによっては3台積めない場合があります。

スノーボードを積む場合



スタンドオフ状態。スノーボードを平積みで2台まで積めます。
※一部の車種やビンディングのタイプによっては重ね積みできない場合があります。





品番	タイプ	幅	高さ	製品重量	価格
SK0	平積み	475mm	145mm	2.1kg (2個)	¥13,000 (税込¥14,040)
2個1セット					

2004 by SEIKOH INDUSTRY Co., Ltd.



スキー・スノーボードアタッチメント(斜積み)

CONTENTS ▼


スキー・スノーボードアタッチメント (斜積み)



スキー／スノーボードアタッチメントは取付け・板の積載・使い勝手に重点を置いて新開発した商品です。安心と信頼が形となったまさに、機能とファッションの融合です。



スキーを積む場合

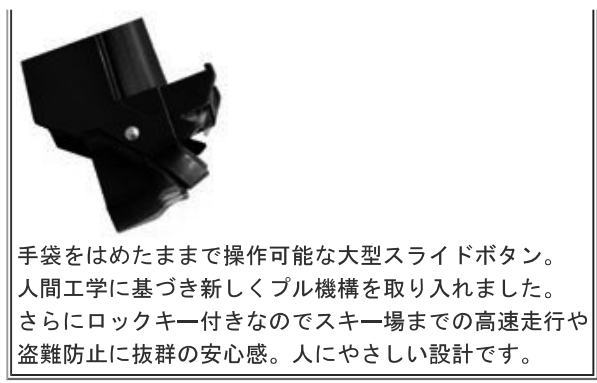


スタンドアップ状態。スキー板を平積みで3台まで積めます。
※スキー板のタイプによっては3台積めない場合があります。

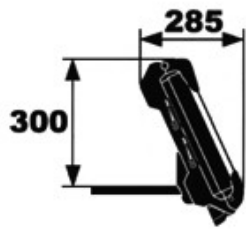
スノーボードを積む場合



スタンドオフ状態。スノーボードを平積みで2台まで積めます。
※一部の車種やビンディングのタイプによっては重ね積みできない場合があります。



手袋をはめたままで操作可能な大型スライドボタン。人間工学に基づき新しくプル機構を取り入れました。さらにロックキー付きなのでスキー場までの高速走行や盗難防止に抜群の安心感。人にやさしい設計です。



単位 (m/m)

品番	タイプ	幅	高さ	製品重量	価格
SS0	斜積み	285mm	300mm	2.7kg (2個)	¥15,000 (税込¥16,200)
2個 1セット					

2004 by SEIKOH INDUSTRY Co.,Ltd.



CONTENTS ▼

TRシリーズ価格表



品番	価格	品番	価格
TR101	¥28,000 (税込¥30,240)	TR29	¥28,800 (税込¥31,104)
TR15	¥30,000 (税込¥32,400)	TR31	¥28,000 (税込¥30,240)
TR16	¥30,000 (税込¥32,400)	TR32	¥28,000 (税込¥30,240)
TR17	¥28,000 (税込¥30,240)	TR51	¥28,000 (税込¥30,240)
TR18	¥28,000 (税込¥30,240)	TR52	¥28,000 (税込¥30,240)
TR24	¥28,000 (税込¥30,240)	TR53	¥28,000 (税込¥30,240)
TR27	¥28,000 (税込¥30,240)	TR54	¥28,000 (税込¥30,240)

2004 by SEIKOH INDUSTRY Co., Ltd.