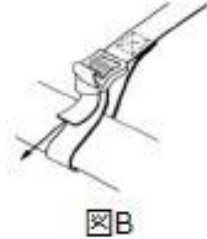
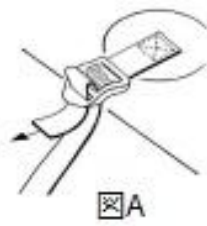
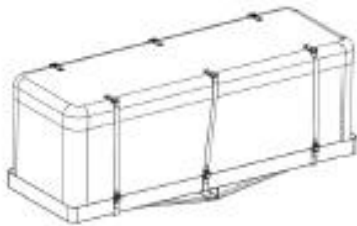


ヒッチキャリア用カーゴバッグ

商品型番 TD1088

カーゴバッグ使用方法

1. カーゴバッグのフタが後ろから開くようにキャリアカーゴに広げて置きます。
2. カーゴバッグのジッパーを完全に開けた状態で中に物を入れてください。
下に大きく重たい物を、上に小さく軽い物を入れてください。
3. 入れ終わりましたら、ジッパーを完全にお閉めください。
フックとベルトで締められるように折り返し部分がジッパーに覆いかぶさるようにしてください。
4. 図Aのように、固定ベルトの長い方をバッグの上のバックル（尾錠）に通してください。
5. 図Bのように、固定ベルトの短い先をキャリアカーゴに通してください。
6. カーゴバッグがキャリアカーゴにしっかりと固定されるよう、ベルトを強く引っ張ってください。



注意

1. 破れやダメージがないか使用前に毎回ご確認ください。
破れやダメージがある場合はご使用をお控えください。
2. 低く狭い場所への移動の際は特にキャリアカーゴの幅、高さにご注意ください。
3. 人、動物、可燃性液体を入れないでください。
4. 走行中（ご使用中）も固定ベルトがしっかりと固定されている事を必ずご確認ください。
5. 走行中にカーゴバッグから物が出ないように無理に物を入れず、ジッパーを完全にお閉めください。
6. カーゴバッグの中の物を取り出し、カーゴバッグが空になったら、キャリアカーゴから取り外し、安全な場所に保管してください。
7. ご使用のキャリアカーゴの耐荷重以上に物を入れないでください。