

プランニングガイド

基本プランをもとに、お好みに合わせてパーツを選び、暮らしにピッタリの洗面化粧台をプランニングしてください。
 (詳しいプランニング、価格につきましては、お近くのLIXILショールームへお気軽にご相談ください。)

基本プランセット	1. 間口サイズを選ぶ	2. ベースキャビネットの収納タイプを選ぶ	3. 水栓の種類を選ぶ	
 <ul style="list-style-type: none"> <input type="checkbox"/> 3面鏡LED照明(全収納) <input type="checkbox"/> 引出タイプ <input type="checkbox"/> タッチレス水栓 ナビッシュ <input type="checkbox"/> 扉カラー:クリエダーク(LD2) 	<input type="checkbox"/> 間口:750mm 基本プラン ¥313,000 (価格帯*1 ¥235,000~¥459,200)	<input type="checkbox"/> 引出タイプ 	<input type="checkbox"/> タッチレス水栓 ナビッシュ ●手をかざすだけで、水を出したい  自動タイプ タッチレス水栓 ナビッシュ ▶P.18	
	<input type="checkbox"/> 間口:900mm 基本プラン ¥326,000 (価格帯*1 ¥248,000~¥472,200)		<input type="checkbox"/> 即湯 タッチレス水栓 ナビッシュ ●手をかざすだけで、すぐにお湯を出したい  自動タイプ タッチレス水栓 ナビッシュ ▶P.18  即湯水栓 ▶P.19	
	<input type="checkbox"/> 間口:1,000mm 基本プラン ¥359,000 (価格帯*1 ¥289,000~¥508,200)		<input type="checkbox"/> フルスライドタイプ 	<input type="checkbox"/> 即湯 シングルレバーシャワー水栓 ●お湯待ちなしで、すぐにお湯を出したい  手動タイプ  即湯水栓 ▶P.19
	<input type="checkbox"/> 間口:1,200mm 基本プラン ¥405,000 (価格帯*1 ¥333,000~¥554,200)		<input type="checkbox"/> 扉タイプ 	<input type="checkbox"/> シングルレバーシャワー水栓  手動タイプ

*1 価格帯は2016年2月現在の最安値(一番安価な化粧台とミラーキャビネット(棚ユニットは除く)の組合せ)、最高値(一番高価な化粧台とミラーキャビネット、オプションの組合せ)で算出しております。

4. 本体のオプションを選ぶ
カウンター高さを選ぶ

カウンター高さは
3タイプから選べます。

カウンター高さ750mm

カウンター高さ800mm

カウンター高さ850mm

体重計収納



※体重計収納は高さ800mmのみの組み合わせとなります

5. 扉カラーを選ぶ

ミドルグレード



クリエール(LP2)

クリエラスク(LL2)



クリエモカ(LM2)

クリエターク(LD2)



グロスホワイト(YS2)


ミントグリーン(HF2)



ライトベージュ(HV2)

パステルピンク(HP2)

ハイグレード



カームウッドダーク(DD2)



カームウッドミドル(DM2)



カームウッドライト(DL2)

スタンダード



ホワイト(VP2)

カウンターカラー




プレーンネオホワイト(H)

6. ミラーキャビネットを選ぶ

■くもり止めコートのコーティング範囲です。

LED照明


3面鏡(全収納タイプ)



3面鏡(スマートポケット付全収納タイプ)



1面鏡



LEDライン照明

3面鏡(全収納タイプ)



3面鏡(スマートポケット付全収納タイプ)



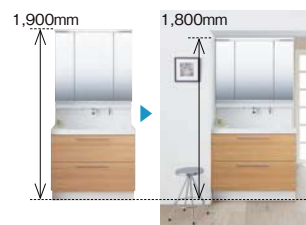
その他

ドア枠回避仕様



化粧台の引出部を引いた際、出入り口のドア枠とぶつかってしまう場合には、ドア枠分、引出前板チリをひかしたドア枠回避仕様を選べます。

全高1,800mmサイズ



梁下や天井の低い場所でも設置できる1,800mmの3面鏡が選べます。鏡裏全収納なので、小物がすっきり片付きます。(間口750・900mmに対応)

タオル掛



棚ユニット



※ミラーキャビネットと組合せしない場合は、必ず棚ユニットと組合せてください。