









ベースセット品番

ミラーキャビネット品番

■ 品番は、「基本品番」と「詳細仕様品番」から構成されます。

* L 3 A F H - 0 7 5 B X N C	W W A N X / L D 3 M K
基本品番	詳細仕様品番
ベースセット品番	

- 選択した仕様や納まりにより、1 ~ 15 の記号の組合せが限られる場合があります。
- 価格はP.97~127の部材一覧でご確認ください。
- 有効寸法(壁間寸法)やカウンター寸法は品番には表記されません。別途、図面にてご確認ください。

基本品番																									
1	ボウル形状を選ぶ 																								
2	収納タイプを選ぶ  <p style="text-align: right;">※図のボウル形状はサークルです。</p>																								
3	間口タイプを選ぶ <table border="1" style="width: 100%; text-align: center;"> <tr> <td>075 : 750mm</td><td>090 : 900mm</td><td>105 : 1,050mm</td><td>120 : 1,200mm</td><td>135 : 1,350mm</td><td>150 : 1,500mm</td><td>165 : 1,650mm</td><td>180 : 1,800mm</td> </tr> <tr> <td>080 : 800mm</td><td>095 : 950mm</td><td>110 : 1,100mm</td><td>125 : 1,250mm</td><td>140 : 1,400mm</td><td>155 : 1,550mm</td><td>170 : 1,700mm</td><td></td> </tr> <tr> <td>085 : 850mm</td><td>100 : 1,000mm</td><td>115 : 1,150mm</td><td>130 : 1,300mm</td><td>145 : 1,450mm</td><td>160 : 1,600mm</td><td>175 : 1,750mm</td><td></td> </tr> </table> <p>●各間口タイプはキャビネットの寸法です。 ●片側オープン、両側オープンの場合は、有効寸法(50mm単位)と同じ間口タイプを選んでください。 ●両側壁のときは、例を参考にして、有効寸法(壁間寸法)に合わせた間口タイプを選んでください。(例)有効寸法(壁間寸法):1,210~1,259mmの場合→間口タイプ 120 ●ドア枠回避仕様の場合は、各間口タイプの「部材一覧」(▶P.97 ~) で対応する間口をご参照ください。</p>  <p>両側壁 有効寸法760~1,850mm (壁間寸法) 片側オープン 有効寸法750~1,800mm (50mm単位で対応) 両側オープン 有効寸法750~1,800mm (50mm単位で対応) ※図のボウル形状はスクエアです。</p> <p>両側壁の有効寸法について ●有効寸法は壁間寸法になります。 ●カウンター寸法は、「有効寸法(壁間寸法)-10mm(左右5mmクリアランス)」で2mm単位です。(奇数の場合はクリアランス11mm。) ●間口タイプ(キャビネットの寸法)は、カウンター寸法より小さい50mm単位の値になります。 ただし、ドア枠回避仕様の場合は間口調整幅が15mm以上必要なため、異なる場合があります。 ●トールキャビネットとセットする場合は、▶P.165をご参照ください。</p> <p>例: 有効寸法(壁間寸法)1,200mmの場合: カウンター寸法=1,200(有効寸法)-10(クリアランス)=1,190mm 間口タイプ= 115 (1,150mm) ≤ 1,190(カウンター寸法)</p>  <p style="text-align: right;">カウンター寸法 有効寸法(壁間寸法)</p>	075 : 750mm	090 : 900mm	105 : 1,050mm	120 : 1,200mm	135 : 1,350mm	150 : 1,500mm	165 : 1,650mm	180 : 1,800mm	080 : 800mm	095 : 950mm	110 : 1,100mm	125 : 1,250mm	140 : 1,400mm	155 : 1,550mm	170 : 1,700mm		085 : 850mm	100 : 1,000mm	115 : 1,150mm	130 : 1,300mm	145 : 1,450mm	160 : 1,600mm	175 : 1,750mm	
075 : 750mm	090 : 900mm	105 : 1,050mm	120 : 1,200mm	135 : 1,350mm	150 : 1,500mm	165 : 1,650mm	180 : 1,800mm																		
080 : 800mm	095 : 950mm	110 : 1,100mm	125 : 1,250mm	140 : 1,400mm	155 : 1,550mm	170 : 1,700mm																			
085 : 850mm	100 : 1,000mm	115 : 1,150mm	130 : 1,300mm	145 : 1,450mm	160 : 1,600mm	175 : 1,750mm																			
4	水栓金具を選ぶ (ボウル2連の場合は左側の水栓) 																								
5	水栓金具を選ぶ (単ボウルの場合はX, ボウル2連の場合は右側の水栓) 																								
6	一般地/寒冷地を選ぶ 																								
7	ボウル位置を選ぶ  <p>※セミオープンセットはL、Rのみ。 ※2連はスクエアボウル・サークルボウルのみ。 ※図のボウル形状はサークルです。</p>																								

■ ベースセット品番について

下表の 1 ~ 15 から仕様を選定し、品番にあてはめてください。

基本品番							詳細仕様品番							
1	2	3	4	5	6	7	8	9	10	11	12	13	14	15
*	L	3	-								/			

詳細仕様品番		基本品番		詳細仕様品番																				
8	9	10	11	12	13	14	15	1	2	3	4	5	6	7										
8	左側納まりを選ぶ	<p>W 壁 (間口調整材あり)</p> <p>S 壁 (間口調整材なし)</p> <p>T トールキャビネット隣接カウンター小口化粧仕上げ</p> <p>G ドア枠回避仕様 ※間口調整幅は15mm以上</p> <p>カウンター側面 手前部分のみ小口化粧されています。</p> <p>K オープンカウンター小口化粧仕上げ</p> <p>E オープンエンドパネル仕上げ</p> <p>カウンター側面 全面に小口化粧されています。</p> <p>W S G E はカウンター小口化粧されていません。</p>	<p>8 ドア枠回避仕様 化粧台の引出部を引いた際、出入口のドア枠とぶつかってしまう場合には、ドア枠回避仕様を選べます。</p> <p>間口調整幅を15mm以上確保し、ドア枠と引出の干渉を回避します。</p>	<p>納まり参考例</p> <p>両側壁</p> <p>片側オープン</p> <p>片側オープン (ドア枠回避仕様の場合)</p> <p>片側オープン (トールキャビネット隣接の場合)</p> <p>両側オープン</p> <p>●エンドパネルの厚みは18mm/1枚です。</p>	9	右側納まりを選ぶ	10	キャビネット仕様を選ぶ (各収納タイプによって仕様は決まります。)	<p>A (フルスライドタイプ) インナー引出付</p> <p>B (扉タイプ・引出タイプ) 棚板付</p> <p>G (フルオープンセット) スマートポケット付</p>	11	カウンター高さを選ぶ	<p>U +50mm (H=850仕様)</p> <p>N 標準高さ (H=800仕様)</p> <p>D -50mm (H=750仕様)</p>	12	けこみ仕様を選ぶ	<p>X けこみ収納なし</p> <p>K けこみ収納あり ※カウンター高さ H=800・850仕様のみの対応です。 ※間口タイプ140以上のフルセットタイプはけこみ収納が2ヶ所になります。</p>	13	扉カラーを選ぶ	<p>〈扉色品番〉 ハイグレード</p> <p>UB5 アンティークブラック</p> <p>UW5 アンティークホワイト</p> <p>FK5 チャコールブラック</p> <p>GZ5 グレインブラック</p> <p>GP5 エクリュピンク</p> <p>ミドルグレード</p> <p>LP3 クリエパール</p> <p>LL3 クリエラスク</p> <p>LM3 クリエモカ</p> <p>LD3 クリエダーク</p> <p>YS3 ネオグロスホワイト</p> <p>スタンダード</p> <p>AW2 フロウホワイト</p>	14	カウンターカラーを選ぶ	<p>〈カウンター色品番〉 スクエアボウル・サークルボウル ハイグレード ※ボウルカラー: ホワイト</p> <p>Z ラビシアブラック</p> <p>Y ラビシアネオブラウン</p> <p>M ラビシアホワイト</p> <p>Q ラビシアグレー</p> <p>ミドルグレード ※ボウルカラー: カウンターと同色</p> <p>F パールブラック</p> <p>R グラニットナチュレホワイト</p> <p>T パールホワイト</p> <p>X グラニットナチュレページュ</p> <p>スタンダード ※ボウルカラー: カウンターと同色</p> <p>N ビュアホワイト</p> <p>SJボウルスタンダード ※ボウルカラー: カウンターと同色</p> <p>H プレーンネオホワイト</p>	15	キャビネット本体カラー (キャビネット本体カラーはブラックのみ)	<p>K ブラック ※フルスライドタイプの内引出しはグレーです。</p>

ベースセット品番

ミラーキャビネット品番

■ 品番は、「基本品番」と「詳細仕様品番」から構成されます。

* ML4-0753TVAUC		MWEAA/LDK	
基本品番		詳細仕様品番	
ミラーキャビネット品番			

■ 選択した仕様や納まりにより、1 ~ 13 の記号の組合せが限られる場合があります。

■ 価格はP.97~127の部材一覧でご確認ください。

■ 有効寸法(壁間寸法)は品番には表記されません。別途、図面にてご確認ください。

基本品番		1面鏡	3面鏡/4面鏡/5面鏡	スライドミラー
1	間口タイプを選ぶ	<p>〈間口タイプ〉</p> <p>075:750mm 090:900mm 105:1,050mm 120:1,200mm 135:1,350mm 150:1,500mm 165:1,650mm 180:1,800mm</p> <p>080:800mm 095:950mm 110:1,100mm 125:1,250mm 140:1,400mm 155:1,550mm 170:1,700mm</p> <p>085:850mm 100:1,000mm 115:1,150mm 130:1,300mm 145:1,450mm 160:1,600mm 175:1,750mm</p> <p>●ミラーキャビネットの間口タイプは、ベースセットと同じです。ただし、ドア枠回避仕様の場合は、異なる場合があります。 ●各間口タイプはキャビネットの寸法です。1面鏡の場合は、各間口タイプの「部材一覧」(P.97~)で対応する間口をご参照ください。 ●6面鏡は、オプション(▶P.150)で対応する間口などをご参照ください。 ●片側オープン、両側オープンときは、有効寸法(50mm単位)と同じ間口タイプを選んでください。 ●両側壁のときは、例を参考にして、有効寸法(壁間寸法)に合わせた間口タイプを選んでください。 (例)有効寸法(壁間寸法):1,210~1,259mmの場合→間口タイプ 120 ※スライドミラーの間口タイプは 120 ~ 180 の対応です。</p>		
		<p>両側壁 有効寸法760~1,850mm (壁間寸法)</p> <p>片側オープン 有効寸法750~1,800mm (50mm単位で対応)</p> <p>両側オープン 有効寸法750~1,800mm (50mm単位で対応)</p> <p>両側壁 有効寸法1,210~1,850mm (壁間寸法)</p> <p>片側オープン 有効寸法1,200~1,800mm (50mm単位で対応)</p> <p>※図のミラータイプは3面鏡です。</p>		
2	ミラータイプを選ぶ	1N 1面鏡	3T 3面鏡 4T 4面鏡 5T 5面鏡 (6T 6面鏡)	1E スライドミラー
3	高さ	V 全高2,000mm用	V 全高2,000mm用	U 全高1,780mm用
4	照明を選ぶ ●照明はタッチレススイッチ付です。	A 上部LED照明付(1灯) G 上部LED照明付(2灯) N 照明なし	A 上部LED照明付(1灯) G 上部LED照明付(2灯) F 下部LED照明付(1灯) C 下部LED照明付(2灯) D 上部LED照明付フェイスフライト付(1灯) K 上部LED照明付フェイスフライト付(2灯) M 下部LED照明付フェイスフライト付(1灯) T 下部LED照明付フェイスフライト付(2灯)	A 上部LED照明付(1灯) G 上部LED照明付(2灯) N 照明なし
5	くもり止めコート	X くもり止めコートなし	U くもり止めコート付	U くもり止めコート付
6	照明の位置を選ぶ	C 中央 R 右寄せ L 左寄せ D 2灯 X 照明なし	— ※照明付を選んだ場合、照明はメイン鏡の上になります。	C 中央 R 右寄せ L 左寄せ D 2灯 X 照明なし ※照明の位置は洗面器の上(固定)です。
	メイン鏡の位置を選ぶ	—	C 中央 R 右寄せ L 左寄せ D 2連	—

■ ミラーキャビネット品番について

下表の 1 ~ 13 から仕様を選定し、品番にあてはめてください。

基本品番							詳細仕様品番						
	1	2	3	4	5	6	7	8	9	10	11	12	13
* M L -											/		

□: 2 のミラータイプより選択ください。

1面鏡/スライドミラー: 3

3面鏡/4面鏡/5面鏡: 4

詳細仕様品番		1面鏡	3面鏡/4面鏡/5面鏡	スライドミラー
7	コンセントバーの位置を選ぶ バックパネルを選ぶ	R 右 L 左 —	— M バックパネル付 X バックパネルなし	— X バックパネルなしのみ
8	左側納まりを選ぶ	W 間口調整する場合 K 間口調整しない場合 <small>(注) 1面鏡に間口調整材はありません。コンセントバーの取付位置により間口調整をします。1面鏡の納まり記号は、[WW]または[KK]のみです。</small>	W 間口調整材あり K 間口調整材なし (エンドパネルなし) E エンドパネル仕上げ	W 間口調整材あり K 間口調整材なし
9	右側納まりを選ぶ	<small>(3・4・5面鏡の場合)</small> 両側壁 W W 片側オープン K E	片側オープン (ドア枠回避仕様の場合) W E ドア枠	片側オープン (トールキャビネット隣接の場合) K K 両側オープン E E
10	キャビネット仕様	X 標準仕様	ソフトサイレンス アルミ棚 A ソフトサイレンス アルミ棚付	X 標準仕様
11	電源仕様を選ぶ		A プラグ式電源仕様 B 直結式電源仕様	
12	エンドパネルカラーを選ぶ キャビネット本体カラーを選ぶ	1面鏡には設定がありません	〈エンドパネル色品番〉 ハイグレード UB アンティークブラウン GZ グレインブラック UW アンティークホワイト GP エクリュピンク FK チャコールブラック ミドルグレード LP クリエベール LD クリエダーク LL クリエラスク YS ネオグロスホワイト LM クリエモカ スタンダード AW フロウホワイト なし エンドパネルなし	— <small>(本体色品番)</small> ※スライドミラーはミドルグレードのみの対応です。 LP クリエベール LD クリエダーク LL クリエラスク YS ネオグロスホワイト LM クリエモカ
13	キャビネット本体カラー (キャビネット本体カラーはブラックのみ) 間口調整材カラー (間口調整材カラーはブラックのみ)	1面鏡には設定がありません	K ブラック — ※キャビネット本体カラーと同色です。	— K ブラック