






ベースセット品番

ミラーキャビネット品番

■ 品番は、「基本品番」と「詳細仕様品番」から構成されます。

* L3CFH-075AXNC	WWANX/LD3DK
基本品番	詳細仕様品番
ベースセット品番	

- 選択した仕様や納まりにより、1 ~ 16 の記号の組合せが限られる場合があります。
- 価格はP.128~147の部材一覧でご確認ください。
- 有効寸法(壁間寸法)やカウンター寸法は品番には表記されません。別途、図面にてご確認ください。

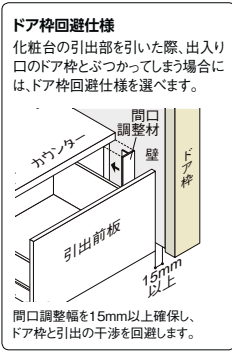









基本品番																									
1	<p>ボウル形状を選ぶ</p>  <p>C スクエア D オーバル P ワイドスクエア (サポートボード:ブラック) T ワイドスクエア (サポートボード:アイボリー)</p>																								
2	<p>収納タイプを選ぶ</p>  <p>NN フルセット 扉タイプ FH フルセット フルスライドタイプ KN セミオープンセット 扉タイプ KF セミオープンセット フルスライドタイプ KO フルオープンセット</p> <p style="text-align: right;">※図のボウル形状はワイドスクエアです。</p>																								
3	<p>間口タイプを選ぶ</p> <p>〈間口タイプ〉</p> <table border="0"> <tr> <td>075:750mm</td> <td>090:900mm</td> <td>105:1,050mm</td> <td>120:1,200mm</td> <td>135:1,350mm</td> <td>150:1,500mm</td> <td>165:1,650mm</td> <td>180:1,800mm</td> </tr> <tr> <td>080:800mm</td> <td>095:950mm</td> <td>110:1,100mm</td> <td>125:1,250mm</td> <td>140:1,400mm</td> <td>155:1,550mm</td> <td>170:1,700mm</td> <td></td> </tr> <tr> <td>085:850mm</td> <td>100:1,000mm</td> <td>115:1,150mm</td> <td>130:1,300mm</td> <td>145:1,450mm</td> <td>160:1,600mm</td> <td>175:1,750mm</td> <td></td> </tr> </table> <p>●各間口タイプはキャビネットの寸法です。 ●片側オープン、両側オープンの場合は、有効寸法(50mm単位)と同じ間口タイプを選んでください(サイドパネル仕様の場合、カウンターはサイドパネル1枚につき35mm長くなります)。 ●両側壁のときは、例を参考にして、有効寸法(壁間寸法)に合わせた間口タイプを選んでください。(例)有効寸法(壁間寸法):1,210~1,259mmの場合→間口タイプ 120 ●ドア枠回避仕様の場合は、各間口タイプの「部材一覧」(▶P.128~)で対応する間口をご確認ください。</p> <p>※フルセットの間口タイプは 075 090 120 の対応です。セミオープンセットの間口タイプは 120 ~ 180 の対応です。</p> <p>〈例:フルオープンセットの場合〉</p>  <p>両側壁 有効寸法760~1,850mm (壁間寸法) 片側オープン 有効寸法750~1,800mm (50mm単位で対応) 両側オープン 有効寸法750~1,800mm (50mm単位で対応)</p> <p style="text-align: right;">※図のボウル形状はワイドスクエアです。</p> <p>両側壁の有効寸法について</p> <ul style="list-style-type: none"> ●有効寸法は壁間寸法になります。 ●カウンター寸法は、「有効寸法(壁間寸法)-10mm(左右5mmクリアランス)」で2mm単位です。 ●間口タイプ(キャビネットの寸法)は、カウンター寸法より小さい50mm単位の値になります。 ●ただし、ドア枠回避仕様の場合は間口調整幅が15mm以上必要のため、異なる場合があります。 ●トールキャビネットとセットする場合は、▶P.165をご参照ください。 <p>例: 有効寸法(壁間寸法)1,200mmの場合: カウンター寸法=1,200(有効寸法)-10(クリアランス)=1,190mm 間口タイプ= 115 (1,150mm) ≤ 1,190(カウンター寸法)</p>	075 :750mm	090 :900mm	105 :1,050mm	120 :1,200mm	135 :1,350mm	150 :1,500mm	165 :1,650mm	180 :1,800mm	080 :800mm	095 :950mm	110 :1,100mm	125 :1,250mm	140 :1,400mm	155 :1,550mm	170 :1,700mm		085 :850mm	100 :1,000mm	115 :1,150mm	130 :1,300mm	145 :1,450mm	160 :1,600mm	175 :1,750mm	
075 :750mm	090 :900mm	105 :1,050mm	120 :1,200mm	135 :1,350mm	150 :1,500mm	165 :1,650mm	180 :1,800mm																		
080 :800mm	095 :950mm	110 :1,100mm	125 :1,250mm	140 :1,400mm	155 :1,550mm	170 :1,700mm																			
085 :850mm	100 :1,000mm	115 :1,150mm	130 :1,300mm	145 :1,450mm	160 :1,600mm	175 :1,750mm																			
4	<p>水栓金具を選ぶ</p>  <p>A タッチレス水栓 ピッシュ D 吐水口引出式 シングルレバー混合水栓 (eモダン) H シングルレバー混合水栓 (キューピア) J シングルレバー混合水栓 (ルナート) E シングルレバー混合水栓 (セラレートタイプ) K シングルレバー混合水栓 (アリュール プリリアント) M シングルレバー混合水栓 (グランデラ) P シングルレバー混合水栓 (ヴェリス) T 即湯 タッチレス水栓 ピッシュ</p> <p>※フルオープンセットは、即湯タッチレス水栓との組み合わせができません。</p>																								
5	<p>水栓金具を選ぶ</p> <p>X なし(単ボウル)</p>																								
6	<p>一般地/寒冷地を選ぶ</p> <p>V 一般地 N 寒冷地</p>																								
7	<p>ボウル位置を選ぶ</p>  <p>C 中央 L 左寄せ R 右寄せ</p>																								

■ ベースセット品番について

下表の 1 ~ 16 から仕様を選定し、品番にあてはめてください。

基本品番							詳細仕様品番											
	1	2		3	4	5	6	7	8	9	10	11	12	13*		14	15	16
* L	3			-										/				

※フルオープンセットのみ

詳細仕様品番		基本品番				詳細仕様品番												
8	左側納まりを選ぶ	W 壁 (間口調整材あり)	S 壁 (間口調整材なし)	ドア枠回避仕様 化粧台の引出部を引いた際、出入り口のドア枠とぶつかってしまう場合には、ドア枠回避仕様を選べます。  間口調整材 カウンター 壁 ドア枠 引出前板 15mm以上 間口調整幅を15mm以上確保し、ドア枠と引出の干渉を回避します。			納まり参考例 両側壁 片側オープン 片側オープン (ドア枠回避仕様の場合) 片側オープン (ツールキャビネット隣接の場合) 両側オープン ツールキャビネット隣接 ●サイドパネル仕様の場合、カウンターはサイドパネル1枚につき35mm長くなります。											
		T ツール キャビネット隣接	G ドア枠回避仕様 ※間口調整幅は15mm以上															
9	右側納まりを選ぶ	K オープン サイドパネル仕様なし	E オープン サイドパネル仕様															
10	キャビネット仕様を選ぶ	A (フルセット・セミオープンセット) (フルスライドタイプ) インナー引出付	B (フルセット・セミオープンセット) (扉タイプ) 棚板付				G (フルオープンセット) スマートポケット付											
11	洗面器あふれ面高さ				N 標準高さ (850mm) ※カウンター高さは750mmです。													
12	けこみ仕様を選ぶ				X けこみ収納なし													
13	排水タイプ ※フルオープンセットのみ	AS 標準Sトラップ	AP 標準Pトラップ	BS ボトルSトラップ	BP ボトルPトラップ	※トラップは金属製。フルオープンセット以外は樹脂製の排水トラップが付属されます。												
14	扉カラーを選ぶ	〈扉色・カウンター色品番〉 14 扉色品番 15 カウンター色品番 ※ミドルグレードのみの対応です。 扉カラーとカウンターカラーの組み合わせは下記となります。																
																		
15	カウンターカラーを選ぶ																	
																		
16	キャビネット本体カラー (キャビネット本体カラーはブラックのみ)				K ブラック	※フルスライドタイプの内引出しはグレーです。												


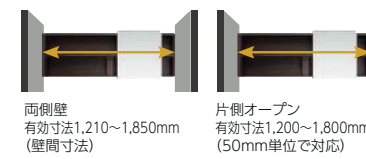
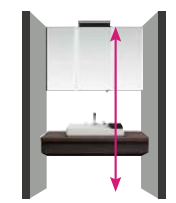



ベースセット品番

ミラーキャビネット品番

■ 品番は、「基本品番」と「詳細仕様品番」から構成されます。

* ML4-0753TVAUC		XWEAA/LDK	
基本品番		詳細仕様品番	
ミラーキャビネット品番			

- 選択した仕様や納まりにより、1 ~ 13 の記号の組合せが限られる場合があります。
- 価格はP.128~147の部材一覧でご確認ください。
- 有効寸法(壁間寸法)は品番には表記されません。別途、図面にてご確認ください。

基本品番		3面鏡 / 4面鏡 / 5面鏡	スライドミラー
1	間口タイプを選ぶ	<p>〈間口タイプ〉</p> <p>075 : 750mm 090 : 900mm 105 : 1,050mm 120 : 1,200mm 135 : 1,350mm 150 : 1,500mm 165 : 1,650mm 180 : 1,800mm</p> <p>080 : 800mm 095 : 950mm 110 : 1,100mm 125 : 1,250mm 140 : 1,400mm 155 : 1,550mm 170 : 1,700mm</p> <p>085 : 850mm 100 : 1,000mm 115 : 1,150mm 130 : 1,300mm 145 : 1,450mm 160 : 1,600mm 175 : 1,750mm</p> <p>●ミラーキャビネットの間口タイプは、ベースセットと同じです。ただし、ドア枠回避仕様の場合は、異なる場合があります。 ●各間口タイプはキャビネットの寸法です。1面鏡の場合は、各間口タイプの「部材一覧」(▶P.128~)で対応する間口をご参照ください。 ●6面鏡は、オプション(▶P.150)で対応する間口などをご参照ください。 ●片側オープン、両側オープンときは、有効寸法(50mm単位)と同じ間口タイプを選んでください。 ●両側壁のときは、例を参考にして、有効寸法(壁間寸法)に合わせた間口タイプを選んでください。 (例)有効寸法(壁間寸法):1,210~1,259mmの場合→間口タイプ 120 ※スライドミラーの間口タイプは 120 ~ 180 の対応です。</p>  <p>※図のミラータイプは3面鏡です。</p>	<p>スライドミラー</p> 
		2	ミラータイプを選ぶ
3	高さ	 <p>V 全高2,000mm用</p>	 <p>U 全高1,780mm用</p>
4	照明を選ぶ	<p>●照明はタッチレススイッチ付です。</p>  <p>A 上部LED照明付 (1灯) F 下部LED照明付 (1灯) D 上部LED照明付フェイスフライト付 (1灯) M 下部LED照明付フェイスフライト付 (1灯)</p>	 <p>A 上部LED照明付 (1灯) N 照明なし</p>
5	くもり止めコート	<p>U くもり止めコート付</p>	<p>U くもり止めコート付</p>
6	照明の位置を選ぶ	<p>—</p> <p>※照明付を選んだ場合、照明はメイン鏡の上になります。</p>	<p>C 中央 R 右寄せ L 左寄せ X 照明なし</p> <p>※照明の位置は洗面器の上(固定)です。</p>
	メイン鏡の位置を選ぶ	<p>C 中央 R 右寄せ L 左寄せ</p>	<p>—</p>







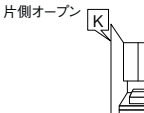
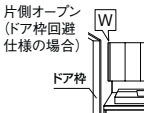

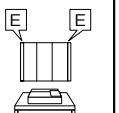




■ ミラーキャビネット品番について
 下表の 1 ~ 13 から仕様を選定し、品番にあてはめてください。

基本品番							詳細仕様品番						
	1	2	3	4	5	6	7	8	9	10	11	12	13
* M L -											/		

□: 2 のミラータイプより選択ください。

収納付1面鏡/スライドミラー: 3

3面鏡/4面鏡/5面鏡: 4

詳細仕様品番		3面鏡/4面鏡/5面鏡	スライドミラー
7	バックパネルを選ぶ	X バックパネルなしのみ	
8	左側納まりを選ぶ	  	 
9	右側納まりを選ぶ	<small>納まり参考例 (1)・(4)・(5)</small>     	
10	キャビネット仕様	  <p>A ソフトサイレンス アルミ棚付</p>	X 標準仕様
11	電源仕様を選ぶ	A プラグ式電源仕様 B 直結式電源仕様	
12	エンドパネルカラーを選ぶ	<small>〈エンドパネル色品番〉</small> <small>※ミドルグレードのみの対応です。</small> LP クリエベール LD クリエダーク LL クリエラスク YS ネオグロスホワイト LM クリエモカ なし エンドパネルなし	
12	キャビネット本体カラーを選ぶ	<small>〈本体色品番〉</small> <small>※ミドルグレードのみの対応です。</small> LP クリエベール LD クリエダーク LL クリエラスク YS ネオグロスホワイト LM クリエモカ	
13	キャビネット本体カラー (キャビネット本体カラーはブラックのみ)		
13	間口調整材カラー (間口調整材カラーはブラックのみ)	 <p>※キャビネット本体カラーと同色です。</p>	