

リシェル SI かんたんプランチェックシート

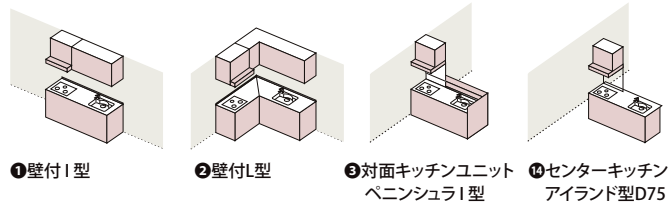
キッチンセット

★ご物件名	ご記入日	★建物種類 <input type="checkbox"/> 戸建 <input type="checkbox"/> マンション	★工事 <input type="checkbox"/> 新築 <input type="checkbox"/> リフォーム
所在地	★販売店様名	★建築業者様名	
	★店名	★ご担当者様	

該当の項目にチェックまたはご記入ください。

プランを選ぶ ▶ プランレイアウト 📖 097

<input type="checkbox"/> ①壁付I型 <input type="checkbox"/> ②壁付L型 <input type="checkbox"/> ③対面キッチンユニット リビング収納タイプ ペニンシュラ型 <input type="checkbox"/> ④対面キッチンユニット ペニンシュラ型 <input type="checkbox"/> ⑤対面キッチンユニット ペニンシュラL型 <input type="checkbox"/> ⑥対面キッチンユニット アイランド型 <input type="checkbox"/> ⑦センターキッチン ペニンシュラ型D97 <input type="checkbox"/> ⑧センターキッチン ペニンシュラ型D97 フロートタイプ	<input type="checkbox"/> ⑨センターキッチン ペニンシュラL型D97 <input type="checkbox"/> ⑩センターキッチン ペニンシュラ型D75 <input type="checkbox"/> ⑪センターキッチン ペニンシュラL型D75 <input type="checkbox"/> ⑫センターキッチン アイランド型D97 <input type="checkbox"/> ⑬センターキッチン アイランド型D97 フロートタイプ <input type="checkbox"/> ⑭センターキッチン アイランド型D75
--	--



プランを選ぶ ▶ パッケージプラン 📖 114~115

①らくパツプラン ②セラミックおてごろプラン
 ③セラミックおすすめプラン

プランを選ぶ ▶ シンク位置 📖 099

①右シンク ②左シンク

プランを選ぶ ▶ プラン間口・奥行き 📖 114~131

本体間口 **本体奥行き**

○L型の場合は、シンク側×コンロ側と記載ください。
○プランレイアウトによって選択できる間口と奥行きが異なります。

プランを選ぶ ▶ 食器洗い乾燥機 📖 174~177

無し 浅型食器洗い乾燥機 深型食器洗い乾燥機

プランを選ぶ ▶ ダイニング側 (壁付I型・壁付L型は選択不要) 📖 124~131

ダイニング側タイプ (プランレイアウト③ 対面キッチンユニットリビング収納タイプ)

オープン棚 開き扉 構造壁対応
 キッチン側手元収納 手元収納無し 手元収納有り

ダイニング側タイプ (プランレイアウト④~⑥ 対面キッチンユニット)

シンプルタイプ ハイカウンタータイプ ローカウンタータイプ

ダイニング側タイプ (プランレイアウト⑦~⑩ センターキッチン)

テーブルタイプ 構造壁対応 (壁巾90cm対応)
 構造壁対応 (壁巾91cm対応) 1段引出し付開き扉タイプ
 ハーフ収納タイプ コーナー裏引出し収納タイプ
 開き扉タイプ コーナー裏引出しは⑨⑩の場合のみ。
○⑨⑩⑪の場合はテーブルタイプ、構造壁対応のみ。
○コーナー裏引出しは⑨⑩の場合のみ。

プランを選ぶ ▶ プラン高さ 📖 104

キッチン本体高さ
 85cm 90cm 87.5cm 82.5cm 80cm
ウォールキャビ高さ
 70cm 60cm 50cm ウォールキャビなし

プランを選ぶ ▶ レンジフードプラン 📖 192~197

W90cmプラン W75cmプラン

仕様を選ぶ ▶ 基本仕様

扉色・取手 📖 132~145

仮決め

グループ
 1 2 3 4 5 6 長納期 7 長納期

扉色: 取手:

○扉色によって選択できる取手が異なります。

ワークトップ 📖 152~155

仮決め

セラミック 長納期 ステンレス
 人造大理石

色:

○プランレイアウトによって選択できない場合がございます。

シンク 📖 156~165

仮決め

シンク種類

Wサポートシンク スキットシンク ハイブリッドクォーツシンク クレイシンク
 ひろびろらくクリーンシンク ラウンド68シンク ひろびろクレイシンク

色:

○ハイブリッドクォーツシンク、ひろびろクレイシンク、クレイシンクのみ。

コート

コート無し コート付 まな板スタンド付 無し

○シンクの種類によって選択できない場合がございます。
○シンクの種類によって選択できない場合がございます。

排水種類

ステンレス排水口 ステンレス排水口+くるりん排水口
 てまなし排水口 てまなし排水口+くるりん排水口
 ディスポーザ対応(トラップなし)

○シンクの種類によって選択できない場合がございます。

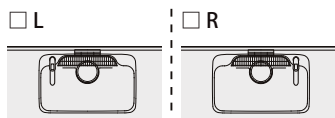
「プランを選ぶ」は全項目必ずご記入ください。

長納期 ラムベントパールシリーズ・ユーカリシリーズ・クレストカラーシリーズ・リアルウッドシリーズは1枚1枚丁寧に仕上げた上質な扉です。製作から納品までにお時間を有しますので弊社までお問い合わせください。
長納期 セラミックトップは、製作から納品までにお時間を有しますので弊社までお問い合わせください。

システムキッチン | リシェルSI

RICHELLE SI

水栓位置



オプション

水栓金具

166~171

標準 P12 おすすめ S84 おすすめ S74 おすすめ S96



オールインワン浄水栓 DSタイプ・エコハンドル
ハンドシャワー水栓 クロマーレ・エコハンドル
ハンズフリー水栓 B8タイプ
ハンズフリー水栓 A10タイプ・浄水器ビルトイン型

品番 or 記号

一般/寒冷地

止水栓

一般 寒冷地 無し ストレート型 アングル型

浄水器

169~173

品番 or 記号

別途

一般/寒冷地

止水栓

一般 寒冷地 無し ストレート型 アングル型

加熱機器

178~191

ガスコンロ IHヒーター
標準 V05 おすすめ K98 おすすめ W21 おすすめ F91



ホーロートップタイプ 無水片面焼
ガラストップタイプ 無水片面焼
3口フルIH 無水両面焼
3口フルIH 無水両面焼

品番 or 記号

ガス種

仮決め

IHヒーター用仕切り板

未定・不明 都市ガス LPガス 有り 無し

食器洗い乾燥機

174~177

品番 or 記号

無し

レンジフード

192~197

標準 A14 おすすめ J94 おすすめ J92 おすすめ H79



NBHプロベラファンタイプ ASRタイプ SKRタイプ よごれんフード

品番 or 記号

幕板色

金属幕板 扉色
金属幕板(同時給排タイプ)

幕板種類

ペンinsula用 アイランド用
○「プランを選ぶ」のプランレイアウトをご確認ください。

フードセット総H寸法

横幕板

700mm 675mm 650mm 右側設置 左側設置
625mm 600mm 500mm 両側設置 無し

○レンジフードの種類によって選択できない場合がございます。

備考:

ウォールキャビネット

212~217

開き扉 開き扉(LED照明付) ダウンウォール

キャビネット材質/底板

210~211

キャビ:木製 底板:SUS
キャビ:木製 底板:メラミン
キャビ:SUS 底板:SUS

ユニット色

○対面キッチンユニットのみ。

クリエダーク クリエモカ クリエラスク
クリエパール クリエアイボリー

シンク前面スクリーン

125

なし シンク前スクリーン

コンロ前ガラスパネル

(壁付I型・壁付L型は選択不要)

125

全面ガラスタイプ(高さ85cm) 全面ガラスタイプ(高さ80cm)
無し ハーフタイプ

排水セット

165

ジャバラホース 直管配管 無し

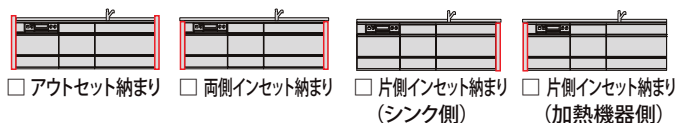
仕様を選ぶ

詳細仕様

キャビネットカラー

スノーホワイト スレートグレー

ワークトップ納まり



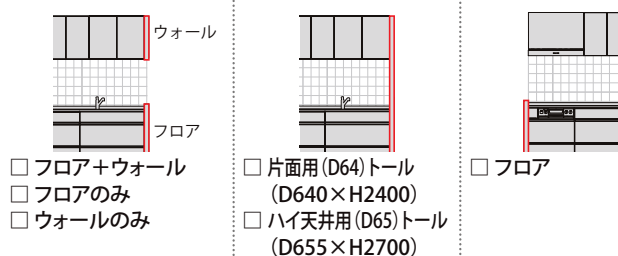
エンドパネル

シンク側エンドパネル

無し

コンロ側エンドパネル

無し



天井フィラー

217

無し 扉カラー対応 ハイ天井・扉カラー対応
シルバー色 ハイ天井用・シルバー色

キッチンパネル

仮決め

150~151

有り 色: 無し

キッチンパネルプラン仕様

片入隅用 両入隅用 正面のみ

備考:

仕様を選ぶ

オプション