

リシェル SI かんたんプランチェックシート

収納セット

★ご物件名	ご記入日	★建物種類 <input type="checkbox"/> 戸建 <input type="checkbox"/> マンション	★工事 <input type="checkbox"/> 新築 <input type="checkbox"/> リフォーム
所在地		★販売店様名	★建築業者様名
		★店名	★ご担当者様

該当の項目にチェックまたはご記入ください。

プランを選ぶ カップボードプラン 232~242

次項目で決定した「おすすめ収納プラン」の番号にチェックを入れてください。

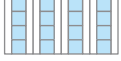

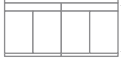








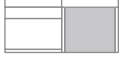
- ①クローゼットプラン
- ②壁付型サービスカウンタープラン
- ③壁付型ハイカウンタープラン
- ④カップボード+カウンタープラン
- ⑤カップボード+ハイカウンタープラン
- ⑥家電タワー+ハイカウンタープラン
- ⑦家電タワー+カップボードプラン

プランを選ぶ おすすめ収納プラン 232~242













①クローゼットプラン

	<input type="checkbox"/> クローゼットプラン (奥行65cm系)		<input type="checkbox"/> クローゼットプラン (奥行65cm+45cmジョイント)
	○写真は間口240cmです。		○写真は間口225cmです。
	<input type="checkbox"/> コーナークローゼットプラン (奥行65cm系 コーナー部105cm)		<input type="checkbox"/> 2ウェイクローゼットプラン (奥行65cm系)
	○写真は間口270cmです。		○写真は間口180cmです。
	<input type="checkbox"/> フラットスライドクローゼットプラン (奥行45・65cm系)		<input type="checkbox"/> スライディングドアストックカープラン (奥行45cm系)
	○写真は間口180cm・奥行65cm系です。		○写真は間口180cmです。
	<input type="checkbox"/> シンプルストックカープラン (奥行45・65cm系)		<input type="checkbox"/> カップボードシンプルタイププラン (奥行45cm系)
	○写真は間口75cm・奥行45cm系です。		○写真は間口90cmです。
	<input type="checkbox"/> カップボードニ方框シースルー扉タイププラン (奥行45cm系)		<input type="checkbox"/> 家電タワープラン (奥行65cm系)
	○写真は間口90cmです。		
	<input type="checkbox"/> 家電タワープラン (奥行45cm系)		<input type="checkbox"/> コーナー家電収納プラン (奥行45cm系)
	<input type="checkbox"/> コーナーストックカープラン		<input type="checkbox"/> コーナークローゼットプラン
			○写真は間口105×105cmです。

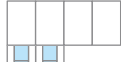
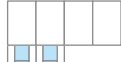










②壁付型サービスカウンタープラン

	<input type="checkbox"/> 1段引出し付 開き扉タイプ (S1001)		<input type="checkbox"/> スライドストックカータイプ (S1002)
	85cm		
	<input type="checkbox"/> 1段引出し付 開き扉+家電収納(蒸気排出ユニットなし)タイプ (S1006)		<input type="checkbox"/> スライドストックカー+家電収納(蒸気排出ユニット用)タイプ (S1007)
			
	<input type="checkbox"/> 1段引出し付 開き扉+マルチスペースタイプ (S1005)		<input type="checkbox"/> スライドストックカー+マルチスペースタイプ (S1004)
	<input type="checkbox"/> マルチスペース2段+扉付ダストワゴンに変更		<input type="checkbox"/> マルチスペース2段+扉付ダストワゴンに変更

③壁付型ハイカウンタープラン

	<input type="checkbox"/> 1段引出し付 開き扉タイプ (S2001)		<input type="checkbox"/> スライドストックカータイプ (S2002)
	99cm		
	<input type="checkbox"/> 1段引出し付 開き扉+家電収納(蒸気排出ユニット用)タイプ (S2003)		<input type="checkbox"/> スライドストックカー+家電収納(蒸気排出ユニット用)タイプ (S2004)
			
	<input type="checkbox"/> 1段引出し付 開き扉+家電収納(蒸気排出ユニットなし)タイプ (S2005)		<input type="checkbox"/> 1段引出し付 開き扉+マルチスペース扉付タイプ (S2007)
	<input type="checkbox"/> ダストワゴン(家電収納用)		<input type="checkbox"/> ダストワゴン(オープンキャビネット用) ←マルチスペース扉付

④カップボード+カウンタープラン

	<input type="checkbox"/> 1段引出し付 開き扉タイプ (S3001)		<input type="checkbox"/> スライドストックカータイプ (S3002)
			
	<input type="checkbox"/> 1段引出し付 開き扉+家電収納(蒸気排出ユニット用)タイプ (S3006)		<input type="checkbox"/> スライドストックカー+家電収納(蒸気排出ユニット用)タイプ (S3007)
			
	<input type="checkbox"/> 1段引出し付 開き扉+マルチスペースタイプ (S3005)		<input type="checkbox"/> スライドストックカー+マルチスペースタイプ (S3004)
	<input type="checkbox"/> マルチスペース2段+扉付ダストワゴンに変更		<input type="checkbox"/> マルチスペース2段+扉付ダストワゴンに変更

長納期 ラムベントパールシリーズ・ユーカリシリーズ・クレストカラーシリーズ・リアルウッドシリーズは1枚1枚丁寧に仕上げた上質な扉です。製作から納品までにお時間を有しますので弊社までお問い合わせください。
長納期 セラミックカウンターは、製作から納品までにお時間を有しますので弊社までお問い合わせください。

システムキッチン | リシェルSI

RICHELLE SI

⑤ カップボード+ハイカウンタープラン

<input type="checkbox"/> 1段引出し付 開き扉タイプ (S4001)		<input type="checkbox"/> スライドストックカータイプ (S4002)	
<input type="checkbox"/> 1段引出し付 開き扉+家電収納(蒸気排出ユニット用)タイプ (S4003)		<input type="checkbox"/> スライドストックカー+家電収納(蒸気排出ユニット用)タイプ (S4004)	
<input type="checkbox"/> 1段引出し付 開き扉+家電収納(蒸気排出ユニット用)タイプ (S4005)		<input type="checkbox"/> 1段引出し付 開き扉+マルチスペース扉付タイプ (S4007)	
<input type="checkbox"/> ダストワゴン (家電収納用)		<input type="checkbox"/> ダストワゴン (オープンキャビネット用)	

⑥ 家電タワー+ハイカウンタープラン

<input type="checkbox"/> マルチスペースタイプ (S5001)	<input type="checkbox"/> スライドストックカータイプ (S5002)	<input type="checkbox"/> 1段引出し付 開き扉タイプ (S5003)
<input type="checkbox"/> ダストワゴン (オープンキャビネット用)		

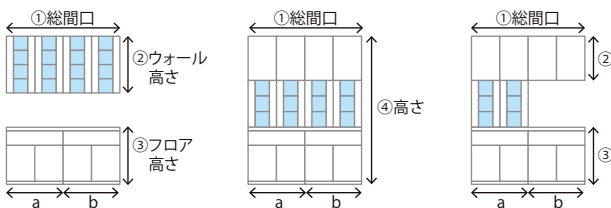
⑦ 家電タワー+カップボードプラン

<input type="checkbox"/> マルチスペースタイプ (S5004)	<input type="checkbox"/> スライドストックカータイプ (S5005)	<input type="checkbox"/> 1段引出し付 開き扉タイプ (S5006)
<input type="checkbox"/> ダストワゴン (オープンキャビネット用)		

プランを選ぶ 間口寸法

232~242

間口寸法



① 総間口 cm = a cm + b cm

② ウォール高さ cm ③ フロア高さ cm

④ 高さ cm ⑤ 奥行： 65cm 45cm 32cm

○プランによって選択できる奥行きが異なります。

プランを選ぶ 配置方向

232~242

配置方向

R：標準(カタログどおり) L：カタログ逆配置

○本チェックシートのイラストはカタログと同じ配置にしています。

仕様を選ぶ 基本仕様

扉色・取手 132~145

グループ

1 2 3 4 5 6 長納期 7 長納期

扉色：

取手：

○扉色によって選択できる取手が異なります。

カウンター

230

色：

○プランによって選択できない場合がございます。

扉種類

227

フロストホワイト ハーフミラー 化粧扉

○プランによって選択できない場合がございます。

仕様を選ぶ 詳細仕様

キャビネットカラー

スノーホワイト スレートグレー

ワークトップ納まり



アウトセット納まり 両側インセット納まり 片側インセット納まり

エンドパネル

無し

ウォール	<input type="checkbox"/> フロア+ウォール		<input type="checkbox"/> 奥行65cm系トール (D640×H2400)
	<input type="checkbox"/> フロアのみ		<input type="checkbox"/> 奥行45cm系トール (D440×H2400)
	<input type="checkbox"/> ウォールのみ		<input type="checkbox"/> 奥行32cm系トール (D310×H2700)
フロア			
<input type="checkbox"/> 両側 <input type="checkbox"/> 右側 <input type="checkbox"/> 左側			

天井フィラー

217

無し 扉カラー対応 シルバー色

キッチンパネル

150~151

有り 色： 無し

備考：

仕様を選ぶ オプション