

シエラ かんたんプランチェックシート

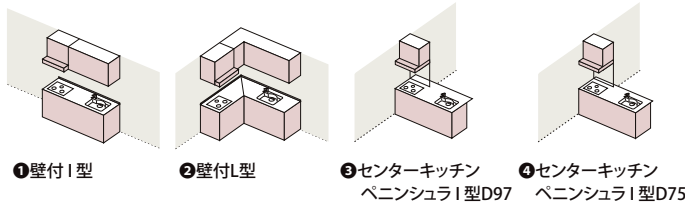
キッチンセット

★ご物件名	ご記入日	★建物種類 <input type="checkbox"/> 戸建 <input type="checkbox"/> マンション	★工事 <input type="checkbox"/> 新築 <input type="checkbox"/> リフォーム
所在地		★販売店様名	★建築業者様名
		★店名	★ご担当者様

該当の項目にチェックまたはご記入ください。

プランを選ぶ ▶ プランレイアウト 📖 028

- | | |
|---------------------------------|---|
| <input type="checkbox"/> ① 壁付I型 | <input type="checkbox"/> ③ センターキッチン
ペニンシュラ型D97 |
| <input type="checkbox"/> ② 壁付L型 | <input type="checkbox"/> ④ センターキッチン
ペニンシュラ型D75 |



プランを選ぶ ▶ セットプラン 📖 052~061

- | | |
|--|--------------------------------------|
| <input type="checkbox"/> ① スライドストックカープラン | <input type="checkbox"/> ③ トレーボードプラン |
| <input type="checkbox"/> ② アシストポケットプラン | <input type="checkbox"/> ④ 開き扉プラン |

プランを選ぶ ▶ シンク位置 📖 028

- | | |
|---------------------------------|---------------------------------|
| <input type="checkbox"/> ① 右シンク | <input type="checkbox"/> ② 左シンク |
|---------------------------------|---------------------------------|
-

プランを選ぶ ▶ プラン間口・奥行き 📖 052~061

本体間口 <small>L型の場合はコンロ側もご記入ください。</small>	本体奥行き
シンク側	コンロ側
<input type="checkbox"/> 165cm	<input type="checkbox"/> 65cm <input type="checkbox"/> 60cm
<input type="checkbox"/> 185cm	<input type="checkbox"/> 97cm <input type="checkbox"/> 75cm

○プランレイアウトによって選択できる間口と奥行きが異なります。

プランを選ぶ ▶ 食器洗い乾燥機 📖 080~081

- 無し 浅型食器洗い乾燥機 深型食器洗い乾燥機

プランを選ぶ ▶ ダイニング側 (壁付I型・壁付L型は選択不要) 📖 061

ダイニング側タイプ (プランレイアウト③~④ センターキッチン)

- | | |
|---|---|
| <input type="checkbox"/> テーブルタイプ | <input type="checkbox"/> 収納・開き扉タイプ |
| <input type="checkbox"/> ハーフ収納タイプ | <input type="checkbox"/> 構造壁対応 (壁巾91cm対応) |
| <input type="checkbox"/> 構造壁対応 (壁巾90cm対応) | |

プランを選ぶ ▶ プラン高さ 📖 028

キッチン本体高さ
<input type="checkbox"/> 85cm <input type="checkbox"/> 90cm <input type="checkbox"/> 80cm
ウォールキャビ高さ
<input type="checkbox"/> 70cm <input type="checkbox"/> 60cm <input type="checkbox"/> 50cm <input type="checkbox"/> ウォールキャビなし

プランを選ぶ ▶ レンジフードプラン 📖 090~095

- W90cmプラン W75cmプラン

仕様を選ぶ ▶ 基本仕様

扉色・取手 📖 062~065

グループ

- 1 2 3

扉色: 取手:

○扉色によって選択できる取手が異なります。

ワークトップ 📖 066~067

- ステンレス 人造大理石

色:

○プランレイアウトによって選択できない場合がございます。

シンク 📖 070~073

シンク種類



- スキットシンク ラウンド68シンク フランジ付ミドルシンク



- キレイシンク

色: ○キレイシンクのみ

コート まな板スタンド

- コート無し コート付 まな板スタンド付 無し

○シンクの種類によって選択できない場合がございます。

○シンクの種類によって選択できない場合がございます。

排水種類

- | | |
|-----------------------------------|--|
| <input type="checkbox"/> ステンレス排水口 | <input type="checkbox"/> ステンレス排水口+くるりん排水口 |
| <input type="checkbox"/> てまなし排水口 | <input type="checkbox"/> てまなし排水口+くるりん排水口 |
| <input type="checkbox"/> 樹脂排水口 | <input type="checkbox"/> ディスポーザ対応 (トラップなし) |

○シンクの種類によって選択できない場合がございます。

水栓位置 オプション

L R

「プランを選ぶ」は全項目
必ずご記入ください。

水栓金具

074~077

標準

S87

おすすめ

P01

おすすめ

S47

おすすめ

S96



シングルレバー水栓



オールインワン浄水栓



タッチレス水栓
B5タイプ

別途



ハンズフリー水栓
A10タイプ・浄水器
ビルトイン型

品番 or 記号

一般/寒冷地

止水栓

一般 寒冷地 無し ストレート型 アングル型

浄水器

078~079

品番 or 記号

別途

一般/寒冷地

止水栓

一般 寒冷地 無し ストレート型 アングル型

加熱機器

082~089

ガスコンロ

IHヒーター

標準

V02

おすすめ

G72

おすすめ

W01

おすすめ

W20



ホーロートップタイプ
無水片面焼



ひろまるコンロ
無水両面焼



2口IH+ラジエント
無水両面焼



3口フルIH
無水両面焼

品番 or 記号

ガス種

■ 仮決め

IHヒーター用仕切り板

未定・不明 都市ガス LPガス 有り 無し

食器洗い乾燥機

080~081

品番 or 記号

無し

レンジフード

090~095

標準

A11

おすすめ

J76

おすすめ

J73

おすすめ

J92



NBHプロベラファンタイプ



ASRタイプ



NSTタイプ



SKRタイプ

品番 or 記号

幕板色

金属幕板 扉色 金属幕板(同時給排タイプ)

フードセット総H寸法

横幕板

700mm 650mm 600mm 500mm 右側設置 左側設置 両側設置 無し

○レンジフードの種類によって選択できない場合がございます。

備考:

ウォールキャビネット

100~102

開き扉 開き扉(LED照明付) ダウンウォール

収納プラン

096~099

スライドストッカー アシストポケット・シェルフ付
 アシストポケット

備考:

引出し種類

099

ローラーレール・底板メラミン【N】
 ソフトモーションレール・底板メラミン【T】
○収納プランによって選択できない場合がございます。

コンロ前ガラスパネル

(壁付I型・壁付L型は選択不要)

061

全面ガラスタイプ(高さ85cm) 全面ガラスタイプ(高さ80cm)
 無し ハーフタイプ

排水セット

073

ジャバラホース 直管配管 無し

仕様を選ぶ

詳細仕様

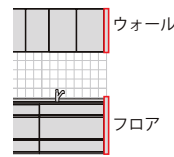
エンドパネル

シンク側エンドパネル

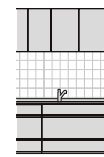
無し

コンロ側エンドパネル

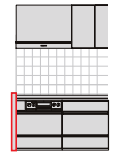
無し



フロア+ウォール
 フロアのみ
 ウォールのみ



片面用(D64)ツール
(D640×H2400)
 ハイ天井用(D65)ツール
(D655×H2700)



フロア

天井フィラー

102

無し 扉カラー対応 シルバー色

キッチンパネル

■ 仮決め

068

有り 色: 無し

キッチンパネルプラン仕様

片入隅用 両入隅用 正面のみ

備考:

仕様を選ぶ

オプション