

ブラック×スカーレット×BS

ブラック×スカーレット×SC

ネイビー×NA



LOUISVILLE SLUGGER PR VIE バックパック

WTL9902 数量限定商品 ¥12,800 (税抜)

- サイズ: W35×D23×H59 (cm)
- カラー: ブラック×スカーレット×BS, ブラック×スカーレット×SC, ネイビー×NA
- 素材: 合成皮革 (PVC)
- 一回装

バット4本入り 内部仕切り 調整可能なポケット
フエンスック付



スカーレット×SC



LOUISVILLE SLUGGER ジェニライン GENUINE バックパック

WTL9302 数量限定商品 ¥3,900 (税抜)

- サイズ: W26×D23×H43 (cm)
- カラー: ブラック×BL, ネイビー×NA, コイヤル×RO, スカーレット×SC
- 素材: 合成皮革 (PVC)
- 一回装

バット2本入り フェンスック付



ロイヤル×RO

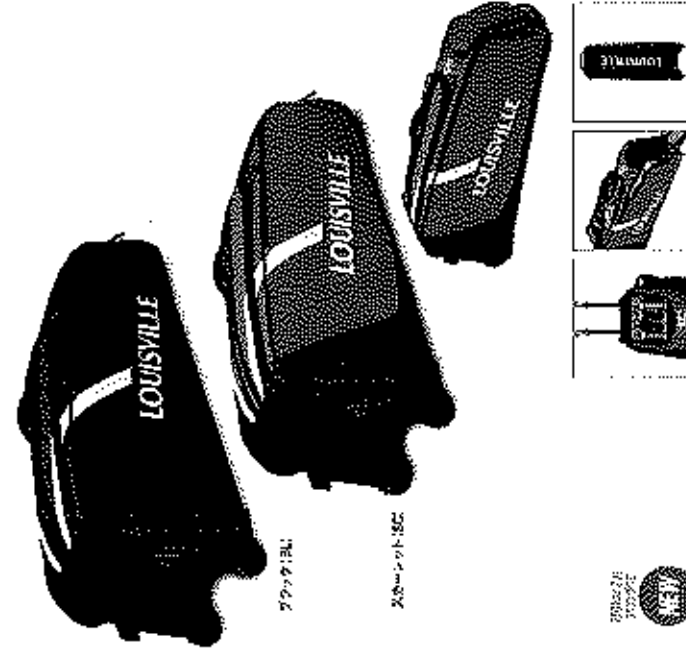


LOUISVILLE SLUGGER SELECT バックパック

WTL9702 数量限定商品 ¥7,800 (税抜)

- サイズ: W32×D23×H58 (cm)
- カラー: ブラック×BL, ネイビー×NA, ロイヤル×RO, スカーレット×SC
- 素材: 合成皮革 (PVC), ターポリン
- 中五段

バット2本入り シェーズポケット
フエンスック付



ブラック×BL

スカーレット×SC



LOUISVILLE SLUGGER SELECT キャンバスバック

WTL9701 数量限定商品 ¥14,800 (税抜)

- サイズ: L95×W35×H34 (cm)
- カラー: ブラック×BL, スカーレット×SC
- 素材: 合成皮革 (PVC), ターポリン
- 中五段

バット2本入り キャンバス×ターポリン
フエンスック付



2018年2月
発売開始
NEW

Demarini ジュニア用ハットケース

WTABJ81BL ¥3,200 (税別)

- サイズ: 18.4xW9.5 (cm)
- カラー: ブラック
- 素材: ナイロン、PU、ポリエステル
- 中国製

1年保証
1年保証



2018年2月
発売開始
NEW

Demarini ジュニア用ハットケース

WTABJ82BL ¥3,900 (税別)

- サイズ: 18.4xW9.4 (cm)
- カラー: ブラック
- 素材: ナイロン、PU、ポリエステル
- 中国製

2年保証
2年保証



2018年2月
発売開始
NEW

Demarini ハットケース

WTABA81BL ¥3,500 (税別)

- サイズ: 19.2xW9.5 (cm)
- カラー: ブラック
- 素材: ナイロン、PU、ポリエステル
- 中国製

1年保証
1年保証





2018年2月
発売開始
NEW

Demarini ハットケース


WTABA82BL ¥4,300 (税別)

- サイズ: 19.2xW14.5 (cm)
- カラー: ブラック
- 素材: ナイロン、PU、ポリエステル
- 中国製

2年保証
2年保証



ダイヤモンド
全ハットケース共通
本体生地 (撥水加工)



2018年2月
発売開始
NEW

Demarini ハットケース

WTABA85BL ¥5,900 (税別)

- サイズ: 19.2xW19 (cm)
- カラー: ブラック
- 素材: ナイロン、PU、ポリエステル
- 中国製

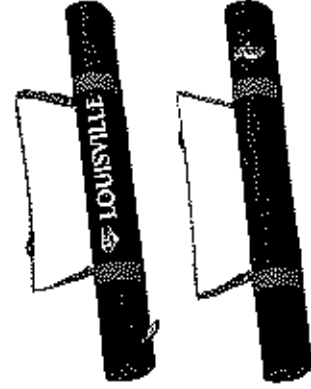
6年保証
6年保証

BAGS

EQUIPMENT



BAGS バットケース




LOUISVILLE SLUGGER ヴェノムバットケース

WTBJ61RD ¥2,800 (税別)

- サイズ: 84×WS (cm)
- カラー: ブラック×レッド
- 素材: PU、ポリエステル
- 100%

1個入り

LOUISVILLE




LOUISVILLE SLUGGER バットケース

WTLBA64RD ¥5,500 (税別)

- サイズ: 92×W15 (cm)
- カラー: ブラック×レッド
- 素材: PU、ポリエステル
- 100%

4個入り ソフトボールバット 5本入り



LOUISVILLE SLUGGER バットケース

WTLBA61RD ¥3,000 (税別)

- サイズ: 92×W9 (cm)
- カラー: ブラック×レッド
- 素材: PU、ポリエステル
- 100%

1個入り ソフトボールバット 3本入り

2008/06

2008/06

NEW

NPB仕様




アロコールド チェストプロテクター

WTA3210NP ¥30,000 (税別)

- サイズ: S-M 長さ 25cm (胸囲 30cm)
M-L 長さ 28cm (胸囲 33cm)
- 重量: S-M 100g 平均、M-L 200g 平均
- 素材: PE、ナイロン、ポリウレタン
- ベストタイプ

NPB仕様



プログランド チェストプロテクター

WTA3215NP ¥30,000 (税別)

- サイズ: 10 3/4 インチ 長さ 39cm
長さ 30cm
- 重量: 130g 平均
- 素材: PE、ナイロン、ポリウレタン
- ベストタイプ




追加で使用するケース
WTA32STHNS

¥3,000 (税別)

※ WTA32 ONP、
WTA3215NP 毎

軟式用



軟式用アンハイアギアチェストプロテクター

WTA3250RB ¥18,000 (税別)

- サイズ: フリーサイズ 長さ 29cm
- 重量: 87g 平均 長さ 29cm
- 素材: PE、ナイロン、ポリウレタン
- ベストタイプ



追加で使用するケース
WTA32STHNS

¥3,000 (税別)

※ WTA32 ONP、
WTA3215NP 毎



追加で使用するケース
WTA32STHNS

¥3,000 (税別)

※ WTA32 ONP、
WTA3215NP 毎



追加で使用するケース
WTA32STHNS

¥3,000 (税別)

※ WTA32 ONP、
WTA3215NP 毎




追加で使用するケース
WTA32STHNS

¥3,000 (税別)

※ WTA32 ONP、
WTA3215NP 毎

NPB仕様



ニューコールド レッグガード

WTA3450NP ¥18,000 (税別)

- サイズ: S-M 長さ 35cm 高さ 53cm
M-L 長さ 41cm 高さ 57cm
- 素材: PE、ナイロン、ポリウレタン
- ベストタイプ



追加で使用するケース
WTA34STHNS



追加で使用するケース
WTA34STHNS



追加で使用するケース
WTA34STHNS

NPB仕様



プロコールド レッグガード

WTA3410NP ¥15,000 (税別)

- サイズ: S-M (17 インチ) 長さ 38cm
高さ 43cm
- 素材: PE、ナイロン、ポリウレタン
- ベストタイプ



追加で使用するケース
WTA34STHNS



追加で使用するケース
WTA34STHNS



追加で使用するケース
WTA34STHNS

■サイズ表記

[チェストプロテクター]



① 胸囲の長さを測ります

② 胸囲の上から約1cmを測ります

[レッグガード]

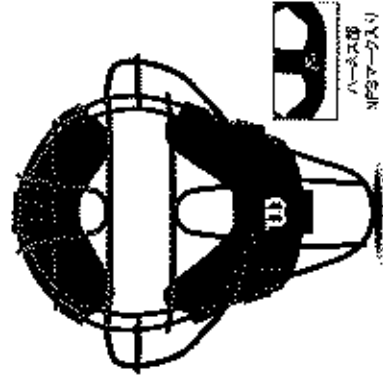


③ 股間の長さを測ります

④ 股間の長さから約1cmを測ります

⑤ 身長

NPB仕様



※カラー
白
※フェイス
NPBマーク入り

布製フェイスマスク (チタンフレーム)

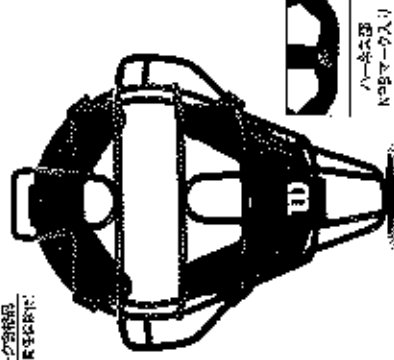
WTA3009TB NPB ¥35,000 (税別)

- カラー: プラック
- 重量: 600g 平均
- 素材: フレーム部/チタン
パッド部/天然皮革
- 専用袋入り ■ベトナム製

取り替え用パッド: WTA36**SNP ¥7,500 (税別)

NPB仕様

※カラー
白
※フェイス
NPBマーク入り



※カラー
白
※フェイス
NPBマーク入り

布製フェイスマスク (スチールフレーム)

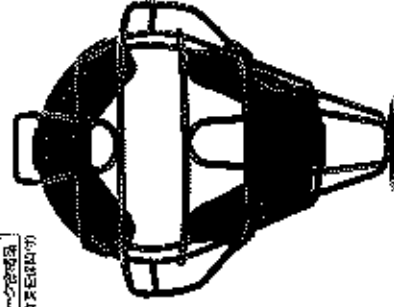
WTA3019SP ¥26,000 (税別)

- カラー: プラック
- 重量: 670g 平均
- 素材: フレーム部/チタン
パッド部/PU
- ベトナム製

取り替え用パッド: WTA388**PPD ¥6,500 (税別)

高校野球対応

※カラー
白
※フェイス
NPBマーク入り



布製フェイスマスク (スチールフレーム)

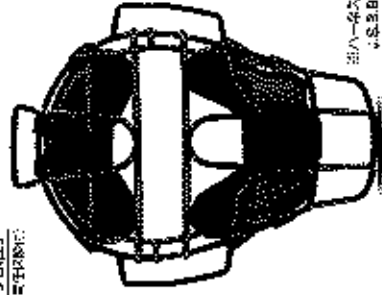
WTA3019SA ¥26,000 (税別)

- カラー: プラック
- 重量: 670g 平均
- 素材: フレーム部/チタン
パッド部/PU
- ベトナム製

取り替え用パッド: WTA388**PPD ¥6,500 (税別)

JSBB仕様

※カラー
白
※フェイス
NPBマーク入り



※カラー
白
※フェイス
NPBマーク入り

JSBB

(JSBB) 全日本軟式野球連盟

布製フェイスマスク (チタンフレーム)

WTA6011RB ¥12,000 (税別)

- カラー: プラック
- 重量: 650g 平均
- 素材: フレーム部/合金スチール
パッド部/ポリウレタンメッシュ+PU
- ベトナム製

取り替え用パッド: WTA46**PBBCD ¥4,500 (税別)



※ NPB マークが入っていません。

交換用マスクパッド

WTA3817PU ¥5,500 (税別)

- カラー: プラック
- 素材: 形状記憶ポリウレタンパッド (内部)、
ポリウレタンメッシュ+PU
- ベトナム製

※マスク全品番に使用可能



※ NPB マークが入っていません。
※ Wロゴが内製に入っています。
(装着時には見えません)

フェイスマスク用取り替えパッド

WTA3927AB ¥1,500 (税別)

- カラー: プラック
- 素材: ポリエステル
- ベトナム製

THE OFFICIAL UMPIRE GEAR OF
NPB
NIPPON PROFESSIONAL BASEBALL
2018-2020

Wilson は2018-2020 年 NPB (日本野球機構) アンパイアギアの
公式サプライヤーです。
安心のギアで審判員の正確なジャッジをサポートします。



UMPIRE GEAR



U[®]
NPB[®]



THE OFFICIAL UMPIRE GEAR OF
NIPPON PROFESSIONAL BASEBALL
2018-2020

FIELDING GLOVES 守備用グラブ

元祖「すべらない」手袋がバージョンアップ。
指甲側にもすべらない素材を採用し、グラブに吸いつくフリーリングを実現。



ホワイト
(WTAFG0401)
守備用グラブ



ブラック
(WTAFG0402)
守備用グラブ



ブラック×ホワイト
(WTAFG0403)



ブラック×レッド
(WTAFG0404)



ホワイト×ネイビー
(WTAFG0405)



ブラック×ネイビー
(WTAFG0406)



ウィルソン 守備用グラブ(守手用)
ジュニアサイズ対応モデル

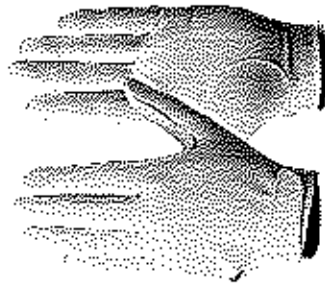
WTAFG0401-0405 ¥2,500 (税別)

- 守手用 / 守手袋
- サイズ: JM, M, L, XL (ジュニアサイズ)
- カラー: ホワイト(WTAFG0401)
ブラック(WTAFG0402)
ホワイト×ブラック(WTAFG0403)
ブラック×レッド(WTAFG0404)
ホワイト×ネイビー(WTAFG0405)
ブラック×ネイビー(WTAFG0406)
- 素材: 合成皮革、ポリウレタン
- ウォッシュアップ
- インドクッション

※守手用、ジュニアサイズは別売の取扱説明書をご覧ください。




素手感覚。汗をかくほどすべらない。
ノンストレス設計&特殊素材採用の進化版 FITTE モデル。



ホワイト
(WTAFG0301)
守備用グラブ



ブラック×レッド
(WTAFG0302)



ブラック×ネイビー
(WTAFG0303)



ウィルソン 守備用グラブ(守手用)

WTAFG0301-0303 ¥2,500 (税別)

- 守手用 / 守手袋
- サイズ: S, M, L, XL
- カラー: ホワイト(WTAFG0301)
ブラック×レッド(WTAFG0302)
ブラック×ネイビー(WTAFG0303)
- 素材: 合成皮革、ポリウレタン
- ウォッシュアップ
- インドクッション

※守手用は別売の取扱説明書をご覧ください。




FIT TE

フィットカ重畳構造設計
「元祖すべらない手袋」

ヒラ内面に粘着性の高い
合成樹脂を付着することにより、すべりを抑えると共に、
最も熱れやすい箇所を補強
する役割を果たす。

FITTEカ重畳構造

指甲側にも粘着性の高い
合成樹脂を使用。グラブとの摩擦
面にすべり止め効果を生み
出すことで一層握感を向上。



FIT TE

汗をかくほどすべらない!

Non Stress & FITTEの設計
「元祖すべらない手袋」

ヒラ内面に使用した超粘着性
「ナフロン」塗料が
摩擦抵抗の向上で握感
を向上し、滑り止めの効
果を向上。汗を吸うこと
によって、グラブと手の接
点を滑らぬ。

※「ナフロン」は、強い粘着
力の塗料で、汗を吸い取
る役割。

FITTEカ重畳構造



中目にストランド構造を
採用して、握りやすさ
の向上と、汗を吸い取る
効果が、両方とも一役
担い目を兼ねたため、口
びな滑るのよりに目的に
即効する。

app
app

「フローティング構造」で手の甲のつっぱり感なし。フィット感と高いグリップ力を備えたモデル。



ホワイト
(WTABG0701)
27cm



ブラック
(WTABG0702)
27cm



ブラック×レッド
(WTABG0703)

つっぱりない秘密

「甲側フローティング構造」



甲側本糸に伸縮性の高いストレッチ素材を使用。それを覆う表皮生糸は高弾と強い付けず、密着して滑らかな「フローティング構造」を採用。これにより、グリップを掴った際のつっぱり感をなくし、自然な手の動きを可能にする。



ブラック×ネイビー
(WTABG0704)



ネイビー×レッド
(WTABG0705)

ディマリニ バッティンググラブ (選手用)
ジュニアサイズは、標準モデル

WTA BG0701-0705 ¥3,000 (税別)

■サイズ：J、M、L(ジュニアサイズ)
S、M、L、XL

■カラー：赤白 (WTABG0701)、ブラック (WTABG0702)
ブラック×レッド (WTABG0703)、レッド×ネイビー (WTABG0704)

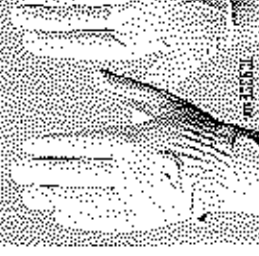
■サイズ別：ネイビー×レッド (WTABG0705)

■素材：合成表皮、ポリウレタン
■シンブルベルベツ ■ウエッジヤングリ ■インドネシア製

※ジュニアサイズは、標準型です。

バッティンググラブ モデル別

BG06 ランズ



BG08 シリーズ



BG07 シリーズ



お手のパフォーマンスを最大限に引き上げるバッティンググラブ。ディマリニは、フィット感を追求した3モデルを展開しています。

「06」シリーズは、練習量の多い高校生でも繰り返し洗って使えるよう、ヒラ側に合皮を採用。内側にも合皮を縫い付けることで、滑りを抑えると同時に擦れやすい箇所を補強する役割も果たしています。

ふたつの特徴は、練習量にありませぬ。「06」シリーズはストレッチ表布を一枚仕立てで使用することで、ストロスのない自然な握りが可能になっています。

「03」シリーズはダブルベルベツ採用により、優れたグリップ力を発揮します。またメッシュ素材を採用することで、夏場でも不快感なく使うことができます。

ディマリニモデルの「07」シリーズは、伸縮性の高いストレッチ素材を使用するとともに、表匠生地を本体から浮かせる「フローティング構造」により、つっぱり感のない自由な手の動きが可能になっています。

選手 藤原 功 材 使用



バッティング・守備用グラブのサイズについて

数値はあくまで目安となるものです。素材、カッティングの違い、モデル等によって使用感に違いがあります。購入する際には、試着されることをお勧めいたします。

サイズ	JIM	JL	S	M	L	XL
cm	17-18cm	19-20cm	21-22cm	23-24cm	25-26cm	27cm

アイコムの取り扱い



お買取りは、シンブルベルベツタイプ



手の甲を締めゆるること、さらにはフィット感が異なるダブルベルベツタイプ



手の形に合わせて、独自の立体形状、五指縫製をすることで、より手の形に合うように調整



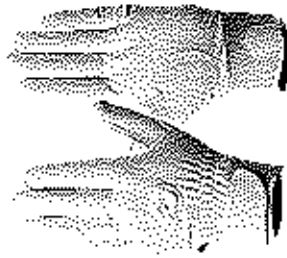
内糸に、縫製された糸、糸が、縫製された糸



ワイヤの縫製

BATTING GLOVES バッティンググローブ

甲側の伸縮性を高めたノンストレス設計。
ヒラ側表裏にすべらない工夫を凝らした進化版GRITEモデル。




ホワイト
(WTABG0301)
サイズ: S, M, L, XL



ブラック
(WTABG0302)
サイズ: S, M, L, XL



ネイビー
(WTABG0304)



ネイビー×レッド
(WTABG0305)



ホワイト×レッド
(WTABG0306)

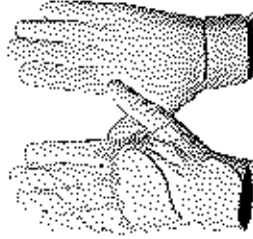


ディマリニ バッティンググローブ (両手用)

WTABG0601/0602/0604/0605/0612 ¥4,200 (税別)

- サイズ: S, M, L, XL
- カラー: ホワイト (WTABG0601)、ブラック (WTABG0602)、ネイビー (WTABG0604)
- カラー: ホワイト×レッド (WTABG0605)、ブラック×レッド (WTABG0612)
- 素材: 合成皮革、ポリウレタン ■フックベルト ■インドキシア製

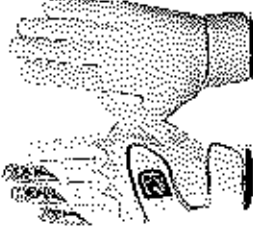
優れたグリップ力でパワフルなスイングを実現。
ヒラ側裏面に二重加工を施した、元祖「すべらない」手袋。



ホワイト
(WTABG0301)
サイズ: S, M, L, XL



ブラック
(WTABG0302)
サイズ: S, M, L, XL



ホワイト×ゴールド
(WTABG0303)



レッド×ゴールド
(WTABG0305)



ネイビー×レッド
(WTABG0306)



ブラック×レッド
(WTABG0307)

ディマリニ バッティンググローブ (両手用)

WTABG0301-0307 ¥3,900 (税別)

- サイズ: S, M, L, XL
- カラー: ホワイト (WTABG0301)、ブラック (WTABG0302)、ホワイト×ゴールド (WTABG0303)
- カラー: ブラック×ゴールド (WTABG0304)、ネイビー×ゴールド (WTABG0305)
- カラー: ネイビー×レッド (WTABG0306)、ブラック×レッド (WTABG0307)
- 素材: 合成皮革、ポリウレタン ■ダブルベルト ■ウエッジチャップル ■インドキシア製



Non Stress & Gripの秘密

「元祖すべらない手袋」



ヒラ裏内面に粘着性の高い合皮を貼り付け、ことにより、すべりを抑えると共に、最も滑れやすい箇所を拡張する役割を果たす。

デザイン



甲側にストレットツナギ縫いを一枚仕立てて採用。糸地の歪みを抑えながら、屈みながら一で深い目もないたため、甲側が皮膚のふらに自然に伸縮する。

甲側二重加工



グリップが最強の秘密

「元祖すべらない手袋」



ヒラ裏内面に粘着性の高い合皮を貼り付け、ことにより、すべりを抑えると共に、最も滑れやすい箇所を拡張する役割を果たす。





EQUIPMENT



TRAINING BATS トレーニング用バット

実打撃可能。打球部の平行部分がやや長いのが特徴。振りやすさ、操作性を追求したフレアグリップ採用。



NEW



ルイスビル ラミバット(24V型)

WTLJMBR20 ¥8,900 (税込)

- サイズ: 8489 (84cm-890g 平均)
- 素材: パンプーン・メープル貼り合わせ
- 中国製

実打撃可能。グリップが大きめで全体的に太く、操作性を重視したモデル。(先端くり抜きタイプ)



NEW



ルイスビル ラミバット(24V型)

WTLJMBR24 ¥8,900 (税込)

- サイズ: 8489 (84cm-890g 平均)
- 素材: パンプーン・メープル貼り合わせ
- 中国製

実打撃可能。滑らかなテーパー部の形状が特徴。操作性重視タイプ。



NEW




ルイスビル ラミバット(29V型)

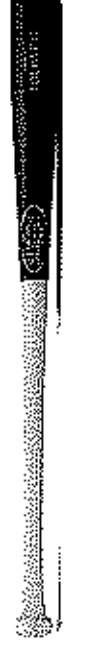
WTLJMBR23 ¥8,900 (税込)

- サイズ: 8489 (84cm-890g 平均)
- 素材: パンプーン・メープル貼り合わせ
- 中国製

実打撃可能な軽量トレーニングバット。




NEW



ルイスビル トレーニング

WTLJBBRTR ¥8,000 (税込)

- サイズ: 8382 (83cm-820g 平均)
8455 (84cm-830g 平均)
- 素材: 17ラック(8382)、パームグリップ(8455)
- 素材: パンプーン・貼り合わせ
- 中国製



SOFTBALL BATS ソフトボール用バット(ゴム3号)

薄型カーボンコンポジット素材とチタンベルトの相乗効果で、抜群の反発力を表現。(トップバランス)



ルイスビル カタリストII ソフトボール用(ゴム3号)

WTLJGS18T

¥45,000 (税別)

■サイズ: φ57mm 8382 (83cm・820g 平均) 8465 (84cm・850g 平均)
8482 (84cm・860g 平均) 847 (84cm・715g 平均)
8571 (85cm・73g 平均) 8574 (86cm・740g 平均)
8577 (86cm・770g 平均)

■カラー: シルバー
■材質: 100% パワーマックスコンポジット
■エンドキャップ: ルイスビル エンドキャップ

■中国製

最新テクノロジーが凝縮された打球部が、広いスイートスポットを実現。俵れにくく、心地よい打感が特徴。振り抜きやすいセミトップバランス。



ルイスビル LXTPLUS ソフトボール用(ゴム3号)

WTLJGS18X

¥45,000 (税別)

■サイズ: φ57mm 8468 (84cm・860g 平均) 8471 (84cm・715g 平均)
■カラー: ホワイト
■材質: 打球部: バンド、芯/100% パワーマックスコンポジット
■セミトップバランス
■エンドキャップ: ルイスビル エンドキャップ

■中国製

このバットの製造には、環境にやさしい再生アルミニウムが採用されています。また、このバットには、環境にやさしい再生プラスチックが採用されています。

SOFTBALL BATS ソフトボール用バット(2号)

薄型カーボンコンポジット素材とチタンベルトの相乗効果で、抜群の反発力を表現。



ルイスビル カタリストIII ソフトボール用(2号)

WTLJYS18M

¥32,000 (税別)

■サイズ: φ50mm 7958 (78cm・550g 平均)
8060 (80cm・600g 平均)

■カラー: ホワイト×レッド
■材質: 100% パワーマックスコンポジット
■セミトップバランス
■エンドキャップ: ルイスビル エンドキャップ

■中国製

薄型カーボンコンポジット素材とカーボン2重壁の相乗効果で、抜群の反発力を表現。振り抜きやすいミドルバランスモデル。



ルイスビル カタリストIII ソフトボール用(ゴム3号)

WTLJGS18M

¥45,000 (税別)

■サイズ: φ57mm 8468 (84cm・680g 平均) 8471 (84cm・700g 平均)
8474 (84.5cm・740g 平均)

■カラー: ホワイト×オレンジ
■材質: 100% パワーマックスコンポジット
■セミトップバランス
■エンドキャップ: ルイスビル エンドキャップ

■中国製

最新テクノロジーが凝縮された打球部が、広いスイートスポットを実現。俵れにくく、心地よい打感が特徴。振り抜きやすいボールタイプ。



ルイスビル C1C LINA ソフトボール用(ゴム3号)

WTLJGS18L


¥27,000 (税別)

■サイズ: φ57mm 8364 (83cm・840g 平均)
■カラー: ホワイト
■材質: C1Cコンポジット
■セミトップバランス
■エンドキャップ: ルイスビル エンドキャップ

■中国製

■中国製

革・ゴム3号用バット(反発基準対応モデル) モデル比較



18T WTLJKS18T

18S WTLJKS18S

18M WTLJKS18M

18X WTLJKS18X

更に軽くなった打球部が、チタンペレットとの相乗効果でシリーズ最大級の飛距離を可能に。
(トップバランス)



ルイスビル カタリストII-TI ソフトボール用 (革・ゴム3号)

WTLJKS18T

¥45,000 (税別)

■サイズ: φ57mm 8459 (84cm・680g 平均) 8477 (84cm・710g 平均)
8577 (85cm・710g 平均) 8574 (85cm・740g 平均)
8674 (86cm・740g 平均)

■カラー: シルバー
■素材: 100% パワーマンションコンポジット
■トップバランス
■エンドキャップ: ルイスビル エンドキャップ ■区別

薄型カーボンコンポジット素材とカーボン2重装着の相乗効果で抜群の反発力を実現。
強い打感が特徴の、振りぬぎやすいミドルバランスモデル。



ルイスビル カタリストII-BT ソフトボール用 (革・ゴム3号)

WTLJKS18M

¥45,000 (税別)

■サイズ: φ57mm 8468 (84cm・680g 平均)
8477 (84cm・710g 平均)
8572 (85cm・720g 平均)

■カラー: ホワイト×レッド
■素材: 100% パワーマンションコンポジット
■ミッドバランス
■エンドキャップ: ルイスビル エンドキャップ ■区別

「豊富なラインナップとサイズ展開であらゆる層のニーズに対応！」

「18T」と「18S」は、同じ構造でバランスが異なるモデルです。「18T」はトップバランスであり、がらへツグがやや軽めなので、トップバランスの感覚を熟しつつの振り抜きやすさも感じられるモデルです。サイズ展開も豊富で、男子選手を中心に幅広く使用されています。

「18S」は、バランスがややミッドバランスの、セミトップバランス。この2本は昨年モデルに比べて重量がより厚く改良されたので、より選手の強い打感が期待できます。

「18M」は、17年のサイズ展開に84cm/680gの極置モデルを追加され、より幅広い層の選手に対応できるようになりました。軽く振って操作性抜群、強い打感が特徴のミッドバランスです。

「18X」は唯一のソニーピース構造モデル。振りやすさとソニーピースならではの弾きの良さが評価されており、高校生選手の昨年は、大学生選手を中心にヒット商品になりました。今年モデルの「18X」は、83cmと84cmの2サイズを展開します。



反発基準 革・ゴム 3号

更に軽くなった打球部が、チタンペレットとの相乗効果でシリーズ最大級の飛距離を可能に。
(セミトップバランス)



ルイスビル カタリストII-TI ソフトボール用 (革・ゴム3号)

WTLJKS18S

¥45,000 (税別)

■サイズ: φ57mm 8471 (84cm・710g 平均)
8472 (84cm・740g 平均)

■カラー: シルバー
■素材: 100% パワーマンションコンポジット
■セミトップバランス
■エンドキャップ: ルイスビル エンドキャップ ■区別

最新テクノロジーが凝縮された打球部が、広いスイートスポットを実現。疲れにくく、心拍よく打感が特徴。
振りぬぎやすいバランスで、トッププレーヤーにも人気。



ルイスビル LXT PLUS ソフトボール用 (革・ゴム3号)

WTLJKS18X

¥45,000 (税別)

■サイズ: φ57mm 8369 (83cm・690g 平均)
8472 (84cm・720g 平均)

■カラー: ホワイト
■素材: 打撃部・ハンドル部 / 100% パワーマンションコンポジット
■セミトップバランス
■エンドキャップ: ルイスビル エンドキャップ ■区別

反発基準 革・ゴム 3号




BATS


SOFTBALL

打球部のくり抜きなし! 素材が違う、弾きが違う、硬式仕様。

一般的な軟式用木製バットは、打球部がくり抜き、変形になっているものが多い。ルイスビル・プロメーブル軟式用木製バットは、独自の流通により原本の状態を確保した上質な木材の中から選んで製作しているため、くり抜きがなく、弾きが良い。



ルイスビル・プロメーブル



一般的な軟式用木製

ルイスビル・LOUISVILLE SLUGGER

プライム

PRIME プロメーブル

¥9,800 (税別)

- サイズ：8477(94cm・770g 平均)
- 素材：プロメーブル(北米材)
- 平皿製

やや太めのグリップでトップバランスのスラッガータイプ。(先細くり抜きタイプ)



ルイスビル 軟式用木製(21型)

WTLNARR13

■トップバランス

■先細りタイプ

全体的に細めで好バランス。



ルイスビル 軟式用木製(16型)

WTLNARR16

■トップバランス

■先細りタイプ

打球部の平行部分がやや長いのが特徴。振りやすさ、操作性を追求したフレアグリップ採用。



ルイスビル 軟式用木製(20型)

WTLNARR20

■トップバランス

■先細りタイプ

滑らかなテーパー部の形状が特徴。操作性重視タイプ。



ルイスビル 軟式用木製(23型)

WTLNARR23

■ミッドバランス

■先細りタイプ

グリップエンドが大きいので全体的に太く、操作性を重視したモデル。(先細り抜きタイプ)



ルイスビル 軟式用木製(24型)


WTLNARR24

■ミッドバランス

■先細りタイプ



少年軟式用バットモデル別



18N

18T

18M

18A

RUBBERBALL BATS 少年軟式用バット

打球部にラバー素材を装着したハイパフォーマンスモデル。コンポジット材の厚みを調整し新軟式ボールに対応。



バリスビル ニュートロン 少年軟式用

WTLJJR18N

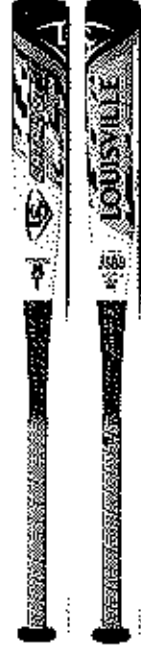
¥36,000 (税別)

■サイズ：φ 57mm 7654 (76cm・540g 平均) 8060 (80cm・600g 平均)

■カラー：アライオン
■素材：打球部/100%パフォーマンスコンポジット
■芯：トップバランズ
■エンドキャップ：ルイスビル エンベキャップ
■中国製

18Nは、打球部にラバー素材を装着したハイパフォーマンスモデル。コンポジット材の厚みを調整し新軟式ボールに対応。

新型カーボンコンポジット素材が、新軟式ボールで
異なるパフォーマンスを実現。
(ミドルバランズ)



バリスビル カタリス-II 少年軟式用

WTLJJR18M

¥32,000 (税別)

■サイズ：φ 57mm 7654 (76cm・540g 平均) 8060 (80cm・600g 平均)

■カラー：アライオン
■素材：打球部/100%パフォーマンスコンポジット
■芯：トップバランズ
■エンドキャップ：ルイスビル エンベキャップ
■中国製

18Mは、打球部にラバー素材を装着したハイパフォーマンスモデル。コンポジット材の厚みを調整し新軟式ボールに対応。

新軟式球を味方につける

4モデルの少年軟式用ハイパフォーマンスバット

少年軟式モデル一帯のおすすすめはなんと驚いても「18N (ニュートロン)」。2017年モデルからラインナップに加わったこのバットは、①カーボン素材 (外径)、②ラバー素材、③カーボン素材 (内径) の三種構造からなる打球部を持つことが特徴。ウレタン系バットにない手応えのある打球が人気のバットだ。2018年モデルは、長くても重い軟式球に対応させるため、④カーボン素材 (外径) をより厚く、⑤カーボン素材 (内径) をより深く改良した。(P94 上段回参照)

「カタリス」は、トップバランズの「18T」とミドルバランズの「18M」の2タイプを區別。打球部とハンドル部をつなぐテーパー部にチタン素材を巻くことでしなりを抑え、打球部のたわみをロスなくボールに伝える構造となっている。

「18A」はアライオン製のワンピースモデル。これから野球に取り組み少壮野球選手に使って欲しい1本だ。

新型カーボンコンポジット素材が、新軟式ボールで
異なるパフォーマンスを実現。
(トップバランズ)



ルイスビル カタリス-II 少年軟式用

WTLJJR18T

¥32,000 (税別)

■サイズ：φ 57mm 7554 (75cm・540g 平均) 8068 (80cm・600g 平均)

■カラー：シムス
■素材：打球部/100%パフォーマンスコンポジット
■芯：トップバランズ
■エンドキャップ：ルイスビル エンベキャップ
■中国製

18Tは、打球部にラバー素材を装着したハイパフォーマンスモデル。コンポジット材の厚みを調整し新軟式ボールに対応。

超々ジュラルミン採用の高反発モデル。
新軟式ボールに負けないトップバランズ。



ルイスビル AC21 少年軟式用

WTLJJR18A

¥13,000 (税別)

■サイズ：φ 67mm 7652 (76cm・520g 平均) 8068 (80cm・580g 平均)

■カラー：ブラック
■素材：AC21 (USA アライオン) 超々ジュラルミン
■芯：トップバランズ
■エンドキャップ：ルイスビル プロキャップ エンドキャップ
■中国製

18Aは、打球部にラバー素材を装着したハイパフォーマンスモデル。コンポジット材の厚みを調整し新軟式ボールに対応。

内管・外管のコンポジット材の厚みを調整し、新軟式ボールに対応。

打球部にラバー素材を装着したハイパフォーマンスモデル。



新軟式ボールを打つための厚み調整が可能なコンポジット材を採用し、打球部にラバー素材を装着したハイパフォーマンスモデル。

新型カーボンコンポジット素材が、新軟式ボールで異なるパフォーマンスアップを実現。(トップバランス)



ルイスビル スラッガー 一般軟式用

WTLJRB18T ¥36,000 (税別)

■サイズ: φ 67mm 8470 (84cm・880g 平均) 8572 (85cm・720g 平均)

■カラー: シルバー

■素材: 100% パフォーマンスコンポジット

■トップバランス

■エンドキャップ: ルイスビル エンドキャップ

■中国製



USオリジナル木製モデル「Q27型」の先端形状をより忠実に再現。トップバランスながら振り抜き感アップ。BLACK MONSTER。



ルイスビル PP VE Q27 一般軟式用

WTLJRB18P ¥36,000 (税別)

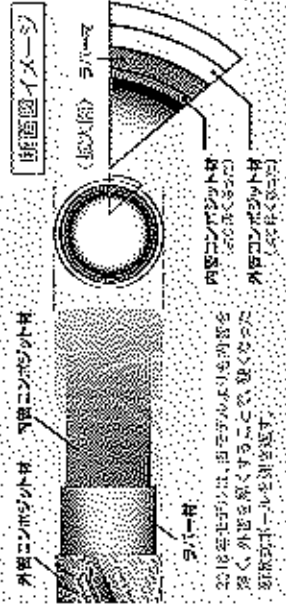
■サイズ: φ 62mm 8488 (84cm・880g 平均) 8571 (85cm・710g 平均)

■カラー: ブラック

■素材: 100% パフォーマンスコンポジット

■トップバランス

■中国製



ルイスビル ニュートロン 一般軟式用

WTLJRB18N ¥40,000 (税別)

■サイズ: φ 67mm 8388 (83cm・680g 平均) 8471 (84cm・720g 平均) 8574 (85cm・740g 平均)

■カラー: ホワイト&ブラック

■素材: 100% パフォーマンスコンポジット

■トップバランス

■エンドキャップ: ルイスビル エンドキャップ

■中国製

新型カーボンコンポジット素材が、新軟式ボールで異なるパフォーマンスアップを実現。(ミドルバランス)



ルイスビル スラッガー 一般軟式用

WTLJRB18M ¥36,000 (税別)

■サイズ: φ 67mm 8385 (83cm・650g 平均) 8488 (84cm・680g 平均)

■カラー: ブラック

■素材: 100% パフォーマンスコンポジット

■トップバランス

■エンドキャップ: ルイスビル エンドキャップ

■中国製



超々ジュラルミン採用の高反発モデル。新軟式ボールに負けないトップバランス。



ルイスビル AC21 一般軟式用

WTLJRB18A ¥14,000 (税別)

■サイズ: φ 67mm 8385 (83cm・650g 平均) 8466 (84cm・650g 平均) 8567 (85cm・670g 平均)

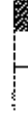
■カラー: ブラック

■素材: AC21 (USA アルミ) 免研加工

■トップバランス

■エンドキャップ: ルイスビル プロスリップエンドキャップ

■中国製



HARDBALL BATS 硬式用木製バット


揺るぎない品質で人気のロングセラー。
 抜群の反発力GENUINE MEYER。

硬式用木製 LOUISVILLE SLUGGER

SELECT

¥13,500 (税別)

- サイズ: 8498 (84cm-880g 特長)
- サイズ: 859 (85cm-910g 平均)
- 素材: GENUINE MEYER (北米材)
- 台型製



グリップ、打球部ともに細めのトップバランス。




ルイスビル 硬式用木製 (07T型)
WTLJMR01T

■トップバランス



全体的に細めのフレアグリップタイプ。



ルイスビル 硬式用木製 (03T型)
WTLJMR03T

■トップバランス



グリップ太めのバランス重視設計モデル。



ルイスビル 硬式用木製 (06M型)
WTLJMR06M

■ミッドバランス



トップバランスながら操作性、振り抜きも追求。(先端くり抜きタイプ)




ルイスビル 硬式用木製 (07T型)
WTLJMR07T

■トップバランス




糸からなテーパー部の形状が特徴。操作性重視タイプ。(先端くり抜きタイプ)



ルイスビル 硬式用木製 (08M型)
WTLJMR08M

■ミッドバランス



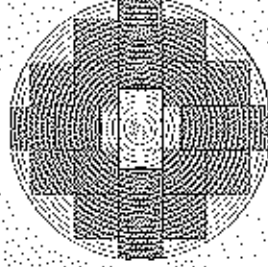
超硬質の打感、抜群の弾き。
 原木から厳選した、バツまきのないクオリティ。
 PRIME プロメーブル。

硬式用木製バット LOUISVILLE SLUGGER
 PRIME プロメーブル NEW
 ¥17,000 (税別)

■ 素材: プロメーブル (北米産)
 ■ 棒型製

より木目の良いバランスのとれたバットを生産するために
 こだわった製材方法を採用。

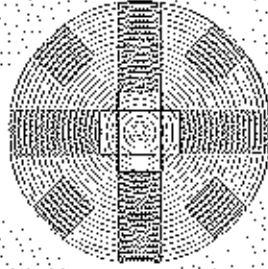
〈一般的な工法〉



1本の原木から
 無駄なく製材

〈イメージ〉

〈ルイスビル工法〉



1本の原木から
 良い木目の部分のみ製材

やや太めのグリップでトップバランスのスラッガータイプ。(先端くり抜きタイプ)




好バランスで操作性重視タイプ。




全体的に軽めで好バランス。




打球部の平行部分がやや長いのが特徴。振りやすさ、操作性を追求したフレアグリップ採用。



トップバランスながら操作性、振りまきも追求。(先端くり抜きタイプ)



滑らかなテーパー部の形状が特徴。操作性重視タイプ。



グリップが大きめで全体的に太く、操作性を重視したモデル。(先端くり抜きタイプ)



ルイスビル 硬式用木製 (1ST型)

WTLNAHR13

- サイズ: 5888 (230cm-880g 平均)
 6455 (240cm-880g 平均)
 6900 (250cm-900g 平均)
 6991 (255cm-910g 平均)
- トップバランス



1577902

ルイスビル 硬式用木製 (14M型)

WTLNAHR14

- サイズ: 8456 (240cm-820g 平均)
 8900 (250cm-800g 平均)
- ミッドバランス



1611202

ルイスビル 硬式用木製 (16T型)

WTLNAHR16

- サイズ: 8355 (235cm-830g 平均)
 8455 (240cm-840g 平均)
 8950 (250cm-800g 平均)
 9351 (260cm-810g 平均)
- トップバランス



1577902

ルイスビル 硬式用木製 (20T型)

WTLNAHR20

- サイズ: 6489 (240cm-890g 平均)
 6580 (250cm-800g 平均)
 6989 (260cm-810g 平均)
- ミッドバランス



1577902

ルイスビル 硬式用木製 (22T型)

WTLNAHR22

- サイズ: 8456 (240cm-820g 平均)
 8900 (250cm-800g 平均)
 8991 (255cm-910g 平均)
- トップバランス



1577902

ルイスビル 硬式用木製 (23M型)

WTLNAHR23

- サイズ: 6489 (240cm-890g 平均)
 6580 (250cm-800g 平均)
 6991 (255cm-910g 平均)
- ミッドバランス



1577902

ルイスビル 硬式用木製 (24V型)

WTLNAHR24

- サイズ: 8456 (240cm-820g 平均)
 8900 (250cm-800g 平均)
 8991 (255cm-910g 平均)
- ミッドバランス



1577902

HARDBALL BATS | 硬式用木製バット


米国 MLB モデルと同じアメリカ北東部産メープル材使用。
製材に「ハンドスプリット」製法を取り入れた完全メジャー仕様。

硬式用木製 LOUISVILLE SLUGGER

アメリカ
PRIME MLBメープル

¥22,000 (税別)

- サイズ: 8488 (84cm・880g 平均)
8590 (85cm・900g 平均)
- 製法: 特: MLBメープル(特許)
- 年産量



ハンドスプリット
(Hand Split)


原木の薄切り面から汗を拭き
込み、裂け目を広げること
で、斜方向に切断する製材方法。
木節に沿って切り出すため、
なじれない高い商品性をバット
が生まれる。



インクドット
(Ink Dot)

メープルバットの耐腐蝕性内で
折れることを防ぐため、2009年
から MLB で導入された木目後
処理方法。独自のグリップ上部
にインクを一薄塗りし、面内で
あることを確認する。


グリップ太めで操作性を追求したモデル。(先端くり抜きタイプ)



ルイスビル 特製用木製 (S318型)
WTLNAMR01

- サイズ: 8488 (84cm)
- 重量: 880g

全体的に太めの握りやすいタイプ。(先端くり抜きタイプ)



ルイスビル 特製用木製 (M356型)
WTLNAMR04

- サイズ: 8488 (84cm)
- 重量: 880g

グリップエンドが太きめで全体的に太く、操作性を重視したモデル。



ルイスビル 特製用木製 (KT03型)
WTLNAMR06

- サイズ: 8488 (84cm)
- 重量: 880g


メジャー人気モデル。グリップ太めのフレアタイプ。操作性重視モデル。



ルイスビル 特製用木製 (H110型)
WTLNAMR07

- サイズ: 8488 (84cm)
- 重量: 880g

メジャー人気モデル。フレアグリップで握りやすく、ヘッドが走りやすいモデル。(先端くり抜きタイプ)



ルイスビル 特製用木製 (C049型)
WTLNAMR08

- サイズ: 8488 (84cm)
- 重量: 880g

米国 MLB モデルと同じアメリカ北東部産ホワイトアッシュ材使用。
伝統のレーザークット、フレーム仕上げを採用。

硬式用木製 LOUISVILLE SLUGGER

アメリカ
PRIME MLBアッシュ

¥20,000 (税別)

- サイズ: 8488 (84cm・880g 平均)
8590 (85cm・900g 平均)
- 製材: MLBアッシュ(特許)
- 年産量



フレーム仕上げ
(FRAME FINISH)
打撃時表面を滑らかにすることで木目
の美しさを引き出す加工

メジャー人気モデル。フレアグリップで打球部がやや細めの操作性重視モデル。(先端くり抜きタイプ)



ルイスビル 特製用木製 (C0271型)
WTLNAAR01

- サイズ: 8488 (84cm)
- 重量: 880g

グリップエンドが太きめで全体的に太く、操作性を重視したモデル。



ルイスビル 特製用木製 (KT05型)
WTLNAAR02

- サイズ: 8488 (84cm)
- 重量: 880g

メジャー人気モデル。フレアグリップで握りやすく、ヘッドが走りやすいモデル。(先端くり抜きタイプ)



ルイスビル 特製用木製 (C049型)
WTLNAAR03

- サイズ: 8488 (84cm)
- 重量: 880g



WTLUBS718
ソフトボール用

SOLO
WTLUBS618
ソフトボール用



AG 11
LOCK DOWN


「2タイプの新基準対応バット」

選手の安全性を確保するため2018年からリトルリーグで使用するバットの反発係数が国際的に統一されて、従来のバットが徐々になくなります。

この変更を受けて、2018年は新たなソニーベース構造の「セレクト718」と、ワンピース構造の「ソロ618」を展開します。

「セレクト718」はメジャー選手向け、「ソロ618」はマイナー選手向けモデルです。いずれも一律液式や中液式と言じ、超軽量の「SBCキャップ」を採用しているので、トップバランスでありながら、バウアーの新しい選手でもスムーズに振り抜くことができ

ます。
また、「セレクト718」にワンピース構造によりしびれが、大幅に軽減されるので、メジャー選手のスピードボールでも、しっかりと振りぬくことができます。



最新規格担当：藤村 健司



新基準対応(USA BASEBALL)の試合専用モデル。
ワンピース構造によりミスヒット時のしびれが軽減。



新基準対応(USA BASEBALL)の試合専用モデル。



WTLUBS718 リトルリーグ用

WTLUBS718 (税別)

■サイズ: φ 67mm 830 (76cm-90cm 両径) 2131 (79cm-630g 平均)
2232 (81cm-650g 平均)

- カラー: シルバー×ブラック
- 材 質: 液式/ST-JU + ALLOY (USA7UL3) 100% (70cm-70cm マクスコンパブリック)
- トップバランズ
- エンドキャップ: ルイスビル SBC キャップ
- 中国製

WTLUBS718

WTLUBS718 (税別) 2131 (79cm-630g 平均) 2232 (81cm-650g 平均)

WTLUBS618 リトルリーグ用

WTLUBS618 (税別)

■サイズ: φ 67mm 1829 (74cm-540g 平均) 1930 (76cm-570g 平均)
2031 (78cm-600g 平均) 2132 (81cm-640g 平均)

- カラー: ホワイト×シルバー
- 材 質: 液式/HYPER ALLOY (USA7AL3)
- トップバランズ
- エンドキャップ: ルイスビル SBC キャップ
- 中国製

WTLUBS618

WTLUBS618 (税別) 1930 (76cm-570g 平均) 2031 (78cm-600g 平均) 2132 (81cm-640g 平均)

HARDBALL BATS ポーイスリーグ小学部用バット

深型カーボンコンポジット素材とチタンペイントの相乗効果で
抜群の反発力を発揮。



WTLJBY18T ポーイスリーグ小学部用

WTLJBY18T (税別)


■サイズ: φ 67mm 766 (78cm-660g 平均) 797 (79cm-700g 平均)
827 (82cm-740g 平均)

- カラー: シルバー
- 材 質: 100%カーボンコンポジット
- トップバランズ
- エンドキャップ: ルイスビル エンドキャップ
- 中国製

WTLJBY18T

WTLJBY18T (税別) 797 (79cm-700g 平均) 827 (82cm-740g 平均)

中学硬式用バット モデル比較



WTLJSL18X 82cm/OPA

WTLJSL18T 84cm/18T

WTLJSL18M 86cm/18M

ツーピース構造によりミスヒット時のしびれが軽減。木体の軽量化と破盛コンポジットキャップ(SBCキャップ)採用により操作性がアップ。

18X



ルイスビル OPA 中学硬式用

WTLJSL18X

¥32,000 (税別)

■サイズ: φ 87mm 8279 (82cm・79.5g 平均) 8380 (83cm・80.2g 平均) 8482 (84cm・82.0g 平均)

■カラー: ブラック

■素材: 天然木/3層2C (USA アルミ) 破研加工

■ヘッドバランス: ハンズオン/100%パフォームランスコンポジット

■ミッドバランス

■エンドキャップ: ルイスビル SBC キャップ

■中国製

18X OPA 破盛コンポジットキャップ採用で、よりミスヒット時のしびれが軽減。木体の軽量化と破盛コンポジットキャップ採用により操作性がアップ。

破盛コンポジットキャップ(SBCキャップ)採用で、更なる振り抜きを追求。(ミッドバランス)

18T



ルイスビル OPA 中学硬式用

WTLJSL18M

¥29,000 (税別)

■サイズ: φ 87mm 8281 (82cm・81.0g 平均) 8384 (83cm・84.0g 平均) 8486 (84cm・86.0g 平均)

■カラー: ブラック

■素材: GENESIS PLUS (USA アルミ) 破研加工

■ミッドバランス

■エンドキャップ: ルイスビル SBC キャップ

■中国製

ツーピース構造の「18X(OPA)」が特にいい!

中学硬式バットのモデルの中で特に大きな特徴を持つのが「18X(OPA)」だ。ツーピース構造で、しびれが圧倒的に軽減されるので、振り抜きを気にせずバットを振り回すことができる。ミッドバランスによる一分に操作性できるバットとなった。


「18T」と「18M」は同じ構造のバランス違い。トップバランスの「18T」は、破研加工なので、ぶれが抑えられていないバットでも強く強く振り抜けるモデル。

「18M」は、振り抜きが優れてきた2〜3年生のパワーヒッターにお勧めしたいモデルだ。

いずれも非常に適量の「SBCキャップ」を採用し、振り抜きやすさを追求した設計となっている。

破盛コンポジットキャップ(SBCキャップ)採用で、更なる振り抜きを追求。(破盛トップバランス)

18X



ルイスビル OPA 中学硬式用

WTLJSL18T

¥29,000 (税別)

■サイズ: φ 87mm 8278 (82cm・76.0g 平均) 8380 (83cm・80.0g 平均)


■カラー: シルバー

■素材: GENESIS PLUS (USA アルミ) 破研加工

■ヘッドバランス

■エンドキャップ: ルイスビル SBC キャップ

■中国製



18T

WTLJBB18T



18M

WTLJBB18M


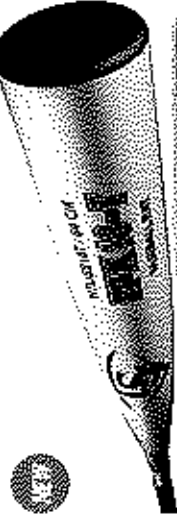


18K

WTLJBB18K



陸産コンボジットキョップ(SBCキョップ)採用で
異なる振り抜きを追求。(ミドルバランス)



ルイスビル
スラッガー
WTLJBB18T

ルイスビル
スラッガー
WTLJBB18T

ルイスビル
スラッガー
WTLJBB18T

■サイズ: φ 67mm 8350(83cm・800g 以上)
8490(84cm・900g 以上)

■カラー: スラッガー、ブラック

■素材: GENESIS PLUS (USA アルミ) 複層複コニ

ジットキョップ

■コンボキョップ: ルイスビル SBC キョップ

■中国製

■中別型

¥30,000 (税別)

「振り抜きと打感がアップ! 18年モデルの改良ポイント」

18年モデルの特長は2つあります。ひとつはヘッド部分の「SBCキョップ」。従来より40%増量化し、振り抜き感をさらにアップしました。もうひとつは一新されたアルミ素材です。17年モデルに比べてより柔らかい「GENESIS PLUS (ジネシスプラス)」を採用することにより、打感のアップを実現しています。

一級別ミドルバランスはパワーヒッター用と思われがちですが、むしろミドルバランスの「18M」こそ観望で勝負されるパワーヒッターに使ってほしいモデルです。「18T」はトップでも余りながら振り抜き感が良いので、アベレージヒッターでも強く鋭い打球を生み出すことが可能です。

「18K」は、「18M」のグリップコニッドをフレアにしたタイプで、バットコントロールに優れたモデルです。

陸産 株式会社 陸産



陸産コンボジットキョップ(SBCキョップ)採用で
異なる振り抜きを追求。(ミドルバランス)



ルイスビル
スラッガー
WTLJBB18M

ルイスビル
スラッガー
WTLJBB18M

ルイスビル
スラッガー
WTLJBB18M

ルイスビル
スラッガー
WTLJBB18M

ルイスビル
スラッガー
WTLJBB18M




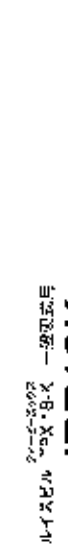

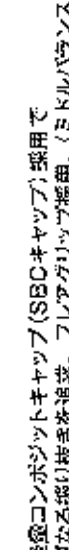
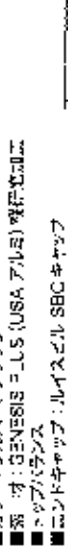

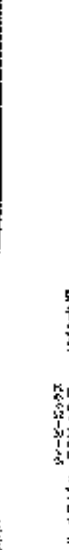
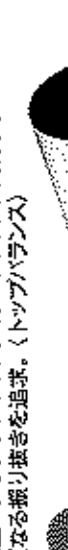
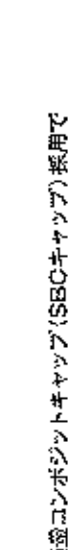
ルイスビル
スラッガー
WTLJBB18M

ルイスビル
スラッガー
WTLJBB18M

ルイスビル
スラッガー
WTLJBB18M

¥30,000 (税別)

陸産コンボジットキョップ(SBCキョップ)採用で
異なる振り抜きを追求。フレアグリップ採用。(ミドルバランス)



ルイスビル
スラッガー
WTLJBB18K

ルイスビル
スラッガー
WTLJBB18K

ルイスビル
スラッガー
WTLJBB18K

ルイスビル
スラッガー
WTLJBB18K

ルイスビル
スラッガー
WTLJBB18K

ルイスビル
スラッガー
WTLJBB18K

ルイスビル
スラッガー
WTLJBB18K

ルイスビル
スラッガー
WTLJBB18K

ルイスビル
スラッガー
WTLJBB18K

¥30,000 (税別)

陸産コンボジットキョップ(SBCキョップ)採用で
異なる振り抜きを追求。フレアグリップ採用。(ミドルバランス)



LOUISVILLE SLUGGER バットご使用上の注意

【金剛製 / コンボジットバット】

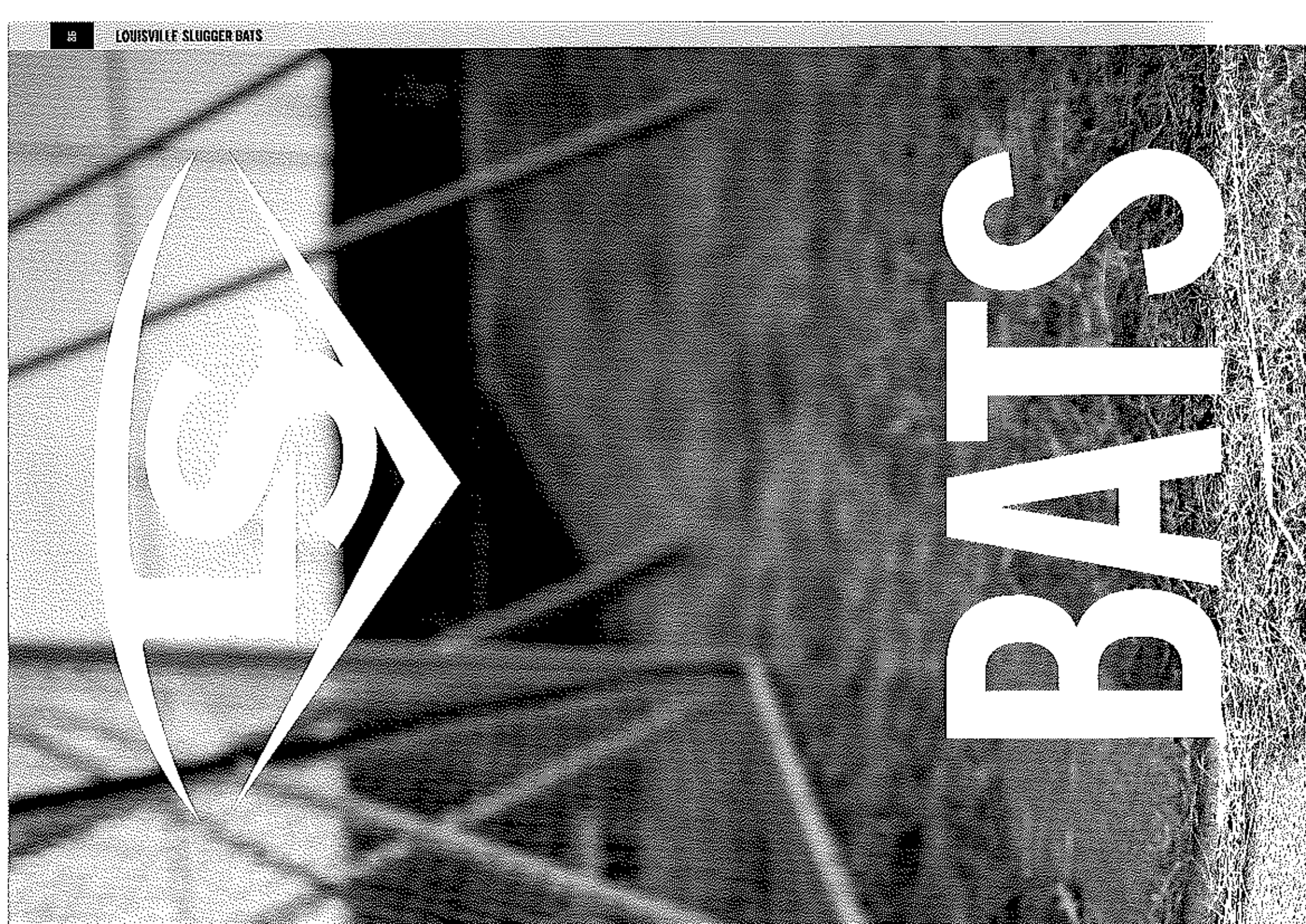
- ① バッティングセンターやバットセンターでの打撃練習には適していません。
- ② より長くご使用いただくために、打撃点が集中することを避け、打撃面を変えて打って下さい。また、使用しなれば、漆、腐食などをきれいに拭いて下さい。
- ③ バットに表示された用途にあつたボールを使用して下さい。用途以外のボールに使用したり、石や地面をたたいてはいけません。
- ④ 打撃、打球、反発については、本株式会社等の保証を強く保証と見做してはなりません。また、タイヤをたたくような練習も早期に故障等を招く原因となります。
- ⑤ 打球部で打つように心がけて下さい。打球部を外して打つと、早期に故障や寿命を短くすることになります。また、打球キャップでの打撃が重なることキャップが故障する場合があります。
- ⑥ コンボジットバットは補強上、一本ごとに打撃の強度がありますが高負荷上問題は発生しません。
- ⑦ 金剛製/コンボジットバットには保証がありません。ご使用方法によっては耐久期間を短縮する原因となりますので十分ご注意ください。

【木製バット】

天然素材のため、使用頻度に関係なく固さたり、折れる場合がございます。また湿度により重量が変化する場合もございます。



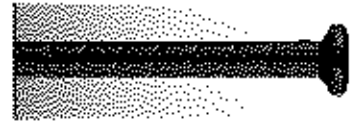
BATS BASEBALL

A black and white photograph of a Louisville Slugger baseball bat. The bat is positioned diagonally across the frame. The Louisville Slugger logo, a stylized bat head, is prominently displayed on the left side of the bat's head. The word "SLUGGER" is printed in large, bold, white capital letters along the length of the bat's barrel. The background is a dark, textured surface, possibly a wooden table or a similar material, which provides a high-contrast backdrop for the bat.


SLUGGER



クッション性、すべりにくさ、グリップ力を兼ね備えた人気モデル。




ブラック (100)



ブラック (200)



ブラック (300)



ブラック (225)



肉厚で凸凹があり、握りやすいワールドグリップ。



ワールド



リアレスメントグリップ
WTA7746

¥800 (税別)

■サイズ: 長さ/98cm 幅/25mm 厚さ/1.5mm
■ソフトタッチタイプ ■出荷単位: 6個 ■台紙N

リアレスメントグリップ

WTA7747 ¥1,000 (税別)

■サイズ: 長さ/98cm 幅/25mm 厚さ/1.8mm
■ソフトタッチタイプ ■出荷単位: 6個 ■台紙N


摩擦に強く、しっとりとした握り心地が長持ち。



ブラック (100)



ブラック (200)



ブラック (300)

締め、弛張で握りやすい。人気のエンボス調グリップ。



エンボス



エンボス

肉厚のウェットタイプでフィット感抜群。

リアレスメントグリップ
WTA7750 ¥1,000 (税別)

■サイズ: 長さ/98cm 幅/25mm 厚さ/2.0mm
■ハードタッチタイプ ■出荷単位: 6個 ■台紙N

リアレスメントグリップ


WTA7751 ¥1,000 (税別)

■サイズ: 長さ/104cm 幅/29mm 厚さ/1.9mm
■ハードタッチタイプ ■出荷単位: 6個 ■台紙N

リアレスメントグリップ

WTA7752 ¥1,000 (税別)

■サイズ: 長さ/98cm 幅/25mm 厚さ/2.0mm
■ソフトタッチタイプ ■出荷単位: 6個 ■台紙N



打撃時のしびれを解消するために生まれたコンボジット・トレーニングバット
毎日の練習に最適!



① コンボジットは

バットの芯部分にだけ使用したコンボジットの芯が硬直

② フロム・プロの材質は、

コンボジットの硬直とより柔軟な芯の両方を、より柔軟に打撃する


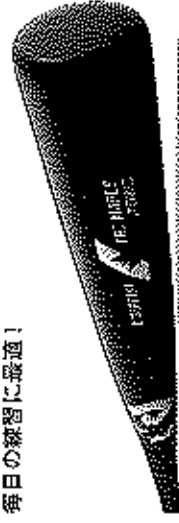
③ フレックスは、

ランナーがバットを振り回すときのバットの先端を、より柔軟に打撃する

PROVABLE
PERFORMANCE
THE MIDDLE
REVERSE



打撃時のしびれを解消するために生まれた
コンボジット・トレーニングバット。
毎日の練習に最適!



ダイヤモンド・プロメーカー用コンボジット
トレーニング

WTDXJTQWC

オープンブライズ

■サイズ: 8490 (84cm・900g 平均)、8592 (85cm・820g 平均)
■カラー: ナチュラル/ブラックリング (8490)

ブラック (8480)

ナチュラル/ブラックリング (8592)

ブラック (8592)

■色: 打撃部/コアファイバー/コアコンボジット
ハンディ/フレックス/コンボジット

■日本製

打撃時のしびれを解消するために生まれた
コンボジット・トレーニングバット。
毎日の練習に最適! (重量タイプ)



ダイヤモンド・プロメーカー用コンボジット
トレーニング

WTDXJTQWB

オープンブライズ

■サイズ: 8410 (84cm・1000g 平均)

■カラー: ブラック


■色: 打撃部/コアファイバー/コアコンボジット

ハンディ/フレックス/コンボジット

■日本製

FUNGO BATS ノック用バット

本格的なグリップのコストパフォーマンスモデル
(硬式・軟式・ソフトボール可)



ダイヤモンド・プロメーカー

WTDXJTRFN

¥10,000 (税別)

■サイズ: 8663 (86cm・630g 平均)、8564E (85cm・645g 平均)

■カラー: コールド (8663)

ブラック (8564E)

シルバー (8564E)

■色: SC4 (広域ジュラルミン)

■中国製

■グリップテープ: W-A775



【ティマリニ・フェニックス モデル比較(単・コム3号用/コム3号用)】



ティマリニ・フェニックスは、プロ野球選手からアマチュア選手まで幅広い層に愛用されている。その理由は、バットの芯が非常に硬く、打球の威力が大きいこと、そして、バットの握りやすさ、そして、バットの見た目にも魅力があること。また、バットの芯が非常に硬く、打球の威力が大きいこと、そして、バットの握りやすさ、そして、バットの見た目にも魅力があること。

ティマリニ・フェニックスは、プロ野球選手からアマチュア選手まで幅広い層に愛用されている。その理由は、バットの芯が非常に硬く、打球の威力が大きいこと、そして、バットの握りやすさ、そして、バットの見た目にも魅力があること。

ティマリニ・フェニックスは、プロ野球選手からアマチュア選手まで幅広い層に愛用されている。その理由は、バットの芯が非常に硬く、打球の威力が大きいこと、そして、バットの握りやすさ、そして、バットの見た目にも魅力があること。

ティマリニ・フェニックスは、プロ野球選手からアマチュア選手まで幅広い層に愛用されている。その理由は、バットの芯が非常に硬く、打球の威力が大きいこと、そして、バットの握りやすさ、そして、バットの見た目にも魅力があること。



SOFTBALL BATS ソフトボール用バット(コム3号)

SC4 (超々ジュラルミン) 採用のコストパフォーマンスモデル。
(スタンダードタイプ)



SC4 (超々ジュラルミン) 採用のコストパフォーマンスモデル。
(ポトルタイプ)



ティマリニ・ティスタンス ソフトボール用(コム3号)

WTDXJSRDS

¥13,000 (税別)

■サイズ: φ57mm 9470 (94cm-700g 平均)
8572 (85cm-720g 平均)

■カラー: ホワイト
■素材: SC4 (超々ジュラルミン)
■ヘッドバランスポイント
■エンドキャップ: r2付 キャップ
■中国製
■グリップテープ: WTA7747



ティマリニ・ティスタンス ソフトボール用(コム3号)

WTDXJSRDL

¥13,000 (税別)

■サイズ: φ57mm 8365 (83cm-665g 平均)
8467 (84cm-675g 平均)

■カラー: ブラック
■素材: SC4 (超々ジュラルミン)
■ヘッドバランスポイント
■エンドキャップ: r2付 キャップ
■中国製
■グリップテープ: WTA7747



SOFTBALL BATS ソフトボール用バット(2号)

SC4 (超々ジュラルミン) 採用のコストパフォーマンスモデル。
(ジュニア用ポトルタイプ)



ティマリニ・ティスタンス ソフトボール用(2号)

WTDXJSRDJ


¥12,000 (税別)

■サイズ: φ50mm 7657 (76cm-570g 平均) 7998 (79cm-580g 平均)
8055 (80cm-595g 平均)

■カラー: レッド
■素材: SC4 (超々ジュラルミン)
■ヘッドバランスポイント
■エンドキャップ: r2付 キャップ
■中国製
■グリップテープ: WTA7747



ハンドル部を強化。ボールとの接触時間が長くなり、伸びる打球を可能にするディマリニ・フエニックス。(打球部がやや長いタイプ)



ディマリニ・フエニックス ソフトボール用 (第・コムS号)(反発無制限モデル)

WTDXJSRPPW

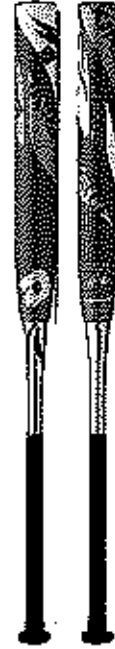
¥45,000 (税別)

■サイズ: φ 57mm 8472 (84cm・720g 平均) 8674 (85cm・740g 平均)
8676 (86cm・760g 平均)

■カラー: ブラック
■葉 名: 打球部/PARAFLEX コンポジット
ハンドル部/PARADOX コンポジット
■トップバランス ■エンドキャップ: DISH™ キャップ
■アメリカ製 ■グリップテープ: WTA7751



硬い打感が特徴。振り抜き抜群のハイパフォーマンスモデル。(高校男子向け)



ディマリニ・フエニックス ソフトボール用 (コムS号)

WTDXJSRPR

¥45,000 (税別)

■サイズ: φ 57mm 8471 (84cm・710g 平均) 8573 (85cm・730g 平均)
8675 (86cm・750g 平均)

■カラー: ブラック
■葉 名: 打球部/PARAFLEX コンポジット
ハンドル部/PARADOX コンポジット
■トップバランス ■エンドキャップ: DISH™ キャップ
■アメリカ製 ■グリップテープ: WTA7751



硬い打感が特徴。振り抜き抜群のハイパフォーマンスモデル。(中学女子向け)



ディマリニ・フエニックス ソフトボール用 (コムS号)

WTDXJSRPF

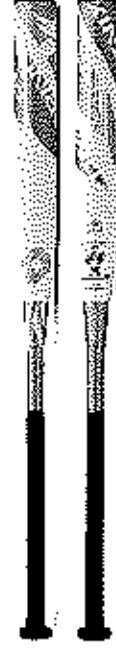
¥45,000 (税別)

■サイズ: φ 57mm 8366 (83cm・660g 平均) 8466 (84cm・680g 平均)
■カラー: パープル

■葉 名: 打球部/PARAFLEX コンポジット
ハンドル部/PARADOX コンポジット
■トップバランス ■エンドキャップ: DISH™ キャップ
■アメリカ製 ■グリップテープ: WTA7751



ハンドル部を強化。ボールとの接触時間が長くなり、伸びる打球を可能にするディマリニ・フエニックス。(打球部がやや短いタイプ)



ディマリニ・フエニックス ソフトボール用 (第・コムS号)(反発無制限モデル)

WTDXJSRPF

¥45,000 (税別)

■サイズ: φ 57mm 8472 (84cm・720g 平均) 8574 (85cm・740g 平均)
8676 (86cm・760g 平均)

■カラー: ホワイト
■葉 名: 打球部/PARAFLEX コンポジット
ハンドル部/PARADOX コンポジット
■トップバランス ■エンドキャップ: DISH™ キャップ
■アメリカ製 ■グリップテープ: WTA7751



硬い打感が特徴。振り抜き抜群のハイパフォーマンスモデル。(高校女子向け)




ディマリニ・フエニックス ソフトボール用 (コムS号)

WTDXJSRPE

¥45,000 (税別)

■サイズ: φ 57mm 8366 (83cm・660g 平均)
8466 (84cm・680g 平均)


■カラー: ホワイト
■葉 名: 打球部/PARAFLEX コンポジット
ハンドル部/PARADOX コンポジット
■トップバランス ■エンドキャップ: DISH™ キャップ
■アメリカ製 ■グリップテープ: WTA7751



SOFTBALL BATS



新軟式ボールに合わせて開発したウレタン素材を採用。
新ハーフ&ハーフとの相乗効果で抜群の飛びを実現。




デマリニ・ケーポイント 少年軟式用

WTDXJRRKJ ¥43,000 (税別)

- サイズ: φ 69mm 7857 (76cm-570g 平均) 7858 (78cm-580g 平均) 8059 (80cm-580g 平均)
- カラー: プルム
- 素材: 打撃部/ポリウレタン、X14(超々ミラリスン) ハンドル部/HD ニンボケット
- トップバランス ■エンドキャップ: DISH WEB キャップ
- 日本製 ■グリップテープ: 日本製発売

新軟式ボールに最適の「TTW (TTテクノロジー WIDE加工)」と
新ハーフ&ハーフ構造が過去最高の弾きを実現。




デマリニ・ケーポイント 少年軟式用

WTDXJRRVJ ¥31,000 (税別)

- サイズ: φ 67mm 7451 (74cm-511g 平均) 7453 (76cm-530g 平均) 7455 (78cm-550g 平均) 8059 (80cm-570g 平均)
- カラー: ネイビー×ホワイト
- 素材: 打撃部/XX14(超々ミラリスン) 超々加工ミラリスン、ハンドル部/HD ニンボケット
- トップバランス ■エンドキャップ: DISH WEB キャップ
- 日本製 ■グリップテープ: WTA7750

新軟式ボールに合わせてハンドル部を強化。
二重壁との相乗効果で優れた反発力を可能にする。



デマリニ・ケーポイント 少年軟式用

WTDXJRRPJ ¥36,000 (税別)

- サイズ: φ 67mm 7457 (76cm-570g 平均) 7458 (78cm-580g 平均) 8061 (80cm-610g 平均)
- カラー: レッド
- 素材: 打撃部/ PARADOX コンボショット、ハンドル部/ PARADOX コンボショット
- トップバランス ■エンドキャップ: DISH ON キャップ
- アメリカ製 ■グリップテープ: 日本製発売

ボールに負けない理想のトップバランスモデル。



デマリニ・ケーポイント 少年軟式用

WTDXJRRDJ ¥16,500 (税別)

- サイズ: φ 67mm 7451 (74cm-511g 平均) 7453 (76cm-530g 平均) 7455 (78cm-550g 平均) 8059 (80cm-570g 平均)
- カラー: ライトプルム (7451)、プルム (7653)、ホワイト (7655)、コブラック (8059)
- 素材: X14 (超々ミラリスン) 超々加工
- トップバランス
- エンドキャップ: DISH WEB キャップ
- 日本製 ■グリップテープ: WTA7746

操作性重視のミドルバランスモデル。




デマリニ・ケーポイント 少年軟式用


WTDXJRRVE ¥16,500 (税別)

- サイズ: φ 67mm 7455 (74cm-510g 平均) 7457 (76cm-530g 平均) 7458 (78cm-550g 平均) 8059 (80cm-570g 平均)
- カラー: ミッドプルム (7455)、コブラック (8059)
- 素材: X14 (超々ミラリスン) 超々加工
- ミドルバランス
- エンドキャップ: DISH WEB キャップ
- 日本製 ■グリップテープ: WTA7746

新軟式ボールに合わせて開発したウレタン素材を採用。
新ハーフ&ハーフとの相乗効果で抜群の飛びを実現。



新軟式ボールに最適な「TTW(TTクノロジー WIDE加工)」と
新ハーフ&ハーフ構造が過去最高の弾きを実現。



ティマリニ・ガードゥー 一般軟式用

WTDXJRRVP

¥32,000 (税別)

- サイズ: φ 87mm 8370 (83cm-700g 平均) 8471 (84cm-710g 平均)
- カラー: Dブラック/ブラック
- 製 造: 打撃部/PA14 (近々ジュラルミン) 実研電基工
ハンドル部/HMコンポジット
- トップバランス
- エンドキャップ: D-SH WEB キャップ
- 三本装 ■グリップテープ: 日本製海苔



アベレージ~パワーヒッターまで対応できるトップバランスモデル。



ティマリニ・ガードゥー 一般軟式用

WTDXJRRVD

¥16,800 (税別)

- サイズ: φ 87mm 8288 (82cm-660g 平均) 8367 (83cm-670g 平均) 8468 (84cm-680g 平均)
- カラー: シルバー (8288)、ゴールド (8367)、Dブラック (8468)
- 製 造: X14 (近々ジュラルミン) 実研電基工
- トップバランス
- エンドキャップ: D-SH WEB キャップ
- 三本装 ■グリップテープ: WTA7746



ティマリニ・ガードゥー 一般軟式用

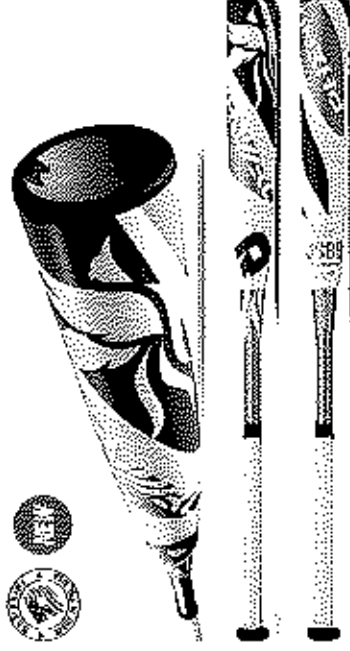
WTDXJRRKP

¥45,000 (税別)

- サイズ: φ 89mm 8370 (83cm-700g 平均) 8471 (84cm-710g 平均) 8572 (85cm-720g 平均)
- カラー: レッド
- 製 造: 打撃部/PA14 (近々ジュラルミン) 実研電基工
ハンドル部/HMコンポジット
- トップバランス
- エンドキャップ: DIS+WEB キャップ
- 日本製 ■グリップテープ: 三本装海苔



新軟式ボールに合わせてハンドル部を強化。
二重管との相乗効果で「運ぶ」打撃を可能にする。



ティマリニ・ガードゥー 一般軟式用

WTDXJRRPW

¥38,000 (税別)

- サイズ: φ 87mm 8370 (83cm-700g 平均) 8471 (84cm-710g 平均) 8572 (85cm-720g 平均)
- カラー: ホワイト
- 製 造: 打撃部/PA14 (近々ジュラルミン) 実研電基工
ハンドル部/PA14 (近々ジュラルミン) 実研電基工
- トップバランス
- エンドキャップ: SFJS ON キャップ
- アメリカ製 ■グリップテープ: 日本製海苔



操作性重視のミドルバランスモデル。



ティマリニ・ガードゥー 一般軟式用

WTDXJRRVS

¥16,800 (税別)

- サイズ: φ 87mm 8287 (82.5cm-710g 平均) 8357 (83.5cm-720g 平均) 8458 (84.5cm-730g 平均)
- カラー: シルバー (8287)、Dブラック (8357)
- 製 造: X14 (近々ジュラルミン) 実研電基工
- ミドルバランス
- エンドキャップ: DIS+WEB キャップ
- 三本装 ■グリップテープ: WTA7746



新軟式球に向けたバットラインナップ。用途で選ぶ5つの新モデル。

12年ぶり軟式球の規格が変更され、2018年より公式試合でも原寸使用されます。従来のボールに比べて硬く、やや重くなったことで、軟式用バットにも改良が求められました。そこで、ティマリニでは新軟式ボールに対応した新しい軟式モデルを5種類開発しました。



硬式ボール

軟式ボール

- ◆とにかく飛距離を求める一般プレーヤーに向けた「K-Point」
【打球部/ウレタン製+ハンドル部/カーボン製】ハーフ&ハーフ
- ◆高校で硬式野球を志す中体連プレーヤーに使ってほしい
「グードウハーフ&ハーフ」
【打球部/アルミ製+ハンドル部/カーボン製】ハーフ&ハーフ
- ◆草野球から中学生まで幅広く対応する「フェニックス」
【打球部/カーボン製+ハンドル部/カーボン製】ハーフ&ハーフ
- ◆中卒入門プレーヤー向け。
軽めのトッドバランス「グードウ」と、
重めのトッドバランス「ヴァーサス」。
【打球部/ハンドル部/アルミ製】
ワンピース

いずれも新軟式ボールの特徴をティマリニ独自の理論で形にした、結果を求める軟式プレーヤーのためのバットです。

商品開発部 佐村 健司



【新軟式ボール対応バット モデル比較】



一般用 (軟式用)

K-POINT

カーボン製+アルミ製

少年用 (軟式用)

一般用 (硬式用)

GOOD

カーボン製+アルミ製

少年用 (硬式用)

一般用 (軟式用)

K-POINT

カーボン製+アルミ製

少年用 (軟式用)

一般用 (硬式用)

GOOD

フェニックス

少年用 (硬式用)

一般用 (軟式用)

K-POINT

フェニックス

少年用 (軟式用)

K-POINT

打球部のウレタンの剛性を一から研究し、新軟式ボールの硬さに合わせて軽量化。新ハードボールとハードとの相違が大きい打球の重さが打球の「とどろき」や「弾み」に大きく影響する。

GOOD

TEWのテクノロジーマテリアル加工は、硬軟式ボールの相違が大きい打球の重さとハードとの相違が大きい打球の重さが打球の「とどろき」や「弾み」に大きく影響する。

GOOD

TEWのテクノロジーマテリアル加工は、硬軟式ボールの相違が大きい打球の重さとハードとの相違が大きい打球の重さが打球の「とどろき」や「弾み」に大きく影響する。

K-POINT

TEWのテクノロジーマテリアル加工は、硬軟式ボールの相違が大きい打球の重さとハードとの相違が大きい打球の重さが打球の「とどろき」や「弾み」に大きく影響する。

GOOD

TEWのテクノロジーマテリアル加工は、硬軟式ボールの相違が大きい打球の重さとハードとの相違が大きい打球の重さが打球の「とどろき」や「弾み」に大きく影響する。

K-POINT

TEWのテクノロジーマテリアル加工は、硬軟式ボールの相違が大きい打球の重さとハードとの相違が大きい打球の重さが打球の「とどろき」や「弾み」に大きく影響する。

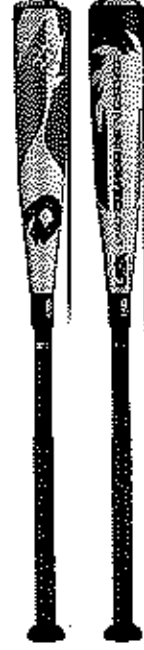
【新基準適合ユニリーグバット】
3モデル登場

日本の安全基準に準拠したユニリーグ用バットは、2020年4月1日より正式に採用される。新基準適合バットは、従来のバットよりも、より安全で、より強いバットを実現している。

- ◆ WIDE (TT) テクノロジー カラード、ウェブ、フュージョン、ハイブリッド
- ◆ HALF & HALF テクノロジー カラード、ウェブ、フュージョン、ハイブリッド
- ◆ FUSION (F) テクノロジー カラード、ウェブ、フュージョン、ハイブリッド



新基準対応 (USA BASEBALL) の試合専用モデル、
HALF & HALF テクノロジー採用。



ダイヤモンド ユニリーグ用

WDXJLJLRUD ¥32,000 (税込)

- サイズ: φ 67mm 2030 (78cm-670g 平均) 2131 (79cm-630g 平均)
- カラー: シルバー×オレゴン
- 素材: 打撃部/WEB/カラード/フュージョン/ハイブリッド
- ツグバランス ■ ニットキープ: FUSION キープ
- アメリカ製 ■ グリップテープ: 日本製

※各バットの重量は、製造公差により多少の変動が生じる場合があります。

HARIBALL BATS ポーイズリーグ小学部用バット

「TTW (TT テクノロジー WIDE 加工)」と
新ハーフ & ハーフ採用のポーイズリーグ小学部用モデル。




ダイヤモンド ポーイズリーグ小学部用

WDXJBRDR ¥32,000 (税込)

- サイズ: φ 67mm 7670 (76cm-700g 平均) 7972 (79cm-725g 平均)
- カラー: ナイター×ユニーク
- 素材: 打撃部/JM14 (超々ジュラルミン) 製造地/USA
- ツグバランス ■ ニットキープ: CAIS-P WEB キープ
- 日本製 ■ グリップテープ: WTA775C

新基準対応 (USA BASEBALL) の試合専用モデル。
打撃部 PARAFLEX コンポジット、HALF & HALF テクノロジー採用。



ダイヤモンド ZEN ユニリーグ用

WDXJLRFX ¥42,000 (税込)

- サイズ: φ 67mm 2030 (76cm-595g 平均) 2131 (79cm-605g 平均)
- カラー: シルバー×オレゴン
- 素材: 打撃部/PARAFLEX コンポジット、
ハンマー/PAARAFLEX コンポジット、
ツグバランス ■ ニットキープ: 3FUSION キープ
- アメリカ製 ■ グリップテープ: 日本製

新基準対応 (USA BASEBALL) の試合専用モデル。




ダイヤモンド ONE ユニリーグ用


WDXJLJRUO ¥25,000 (税込)

- サイズ: φ 67mm 1929 (74cm-590g 平均) 2030 (76cm-605g 平均)
- カラー: シルバー×オレゴン
- 素材: JM14 (超々ジュラルミン)
- ツグバランス ■ ニットキープ: 3FUSION キープ
- アメリカ製 ■ グリップテープ: 日本製

※各バットの重量は、製造公差により多少の変動が生じる場合があります。



バージョンアップしたTTテクノロジーと
新ハープ&ハープ採用の中学硬式最上位モデル。



「勝ちたいなら、このバット」
 中学硬式用バットの王者として、TTテクノロジー「ハープ」を採用したWTDXJHRVPとWTDXJHRVDは、硬式野球の歴史を刻み、多くの選手を育てた。その中でも、WTDXJHRVPとWTDXJHRVDは、最新のテクノロジーと、最新の材料を採用し、最高のパフォーマンスを実現した。その結果、多くの選手が、このバットで、最高のパフォーマンスを発揮した。その結果、多くの選手が、このバットで、最高のパフォーマンスを発揮した。

TTW(TTテクノロジーWIDE加工)と
新ハープ&ハープ採用の中学硬式最上位モデル。



ディマリニ・グラーベス
—硬式用—

WTDXJHRVP

¥32,000 (税別)

- サイズ：φ 67mm 827S (82cm-790g 平均) 84S (84cm-810g 平均)
- カラー：Dプロテック×ゴールド
- 原 産 国：中国製/JX-4 (超々ジュラルミン) 総研加工
ハンドリング/4Mコンボシット
- トップバランス
- エンドキャップ：DISH WEB キャップ
- 日本製
- グリップテープ：日本未発売

TTW(TTテクノロジーWIDE加工)と
新ハープ&ハープ採用の中学硬式最上位モデル。(スラッグ加工仕様)



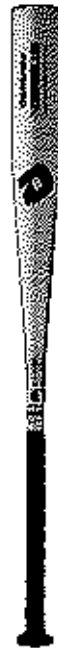
ディマリニ・グラーベス
—硬式用—

WTDXJHRVD

¥32,000 (税別)

- サイズ：φ 67mm 83SS (83cm-830g 平均) 84S4 (84cm-840g 平均)
- カラー：Dプロテック×シルバー
- 原 産 国：中国製/JX14 (超々ジュラルミン) 総研加工
ハンドリング/HV ニンボシット
- トップバランス
- エンドキャップ：DISH WEB キャップ
- 日本製
- グリップテープ：日本未発売

操作性重視のミドルバランスモデル。



ディマリニ・グラーベス
—硬式用—


WTDXJHRVS

¥29,000 (税別)

- サイズ：φ 67mm 815S (81.5cm-792g 平均) 825S (82.5cm-790g 平均) 835S (83.5cm-800g 平均)
- カラー：B シルバー
- 原 産 国：JX-4 (超々ジュラルミン) 総研加工
- ミッドバランス
- エンドキャップ：DISH WEB キャップ
- 日本製
- グリップテープ：WTA774S



TTテクノロジーが更にバージョンアップ。
スワートスポットが拡大した
タイムリニ-ダートウ&ウアーサス。



NOBIBIO

タイムリニ-ダートウ

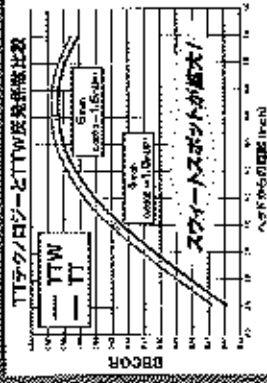
ウアーサス



ERSIS
WTDXJHRV6
TTW

【TTW(TTテクノロジー)で
スワートスポットが拡大

10年連続で、プロ野球選手に採用されているTTWテクノロジーは、日本独自に開発された。2018年からは、プロ野球選手に採用されているTTWテクノロジーが、さらに拡大した。タイムリニ-ダートウ&ウアーサス。タイムリニ-ダートウ&ウアーサス。タイムリニ-ダートウ&ウアーサス。



アベレージ~パワーヒッターまで対応できるトップバランスモデル。



NEW

1級選手用バット



タイムリニ-ダートウ

一級選手用

WTDXJHRV6

¥30,000 (税込)

■サイズ: φ67mm 8380 (83cm・900g 以上)
8490 (84cm・800g 以上)

■カラー: Dブラック、ニールズ

■裏面: JX14 (旭ダイヤモンド社) 旭研研工業

■トップバランス

■エンドキャップ: DISH+WEBキャップ

■日本製

■グリップテープ: WTA7751



旭研研工業

操作性重視のミドルバランスモデル。



NEW

1級選手用バット



タイムリニ-ダートウ

一級選手用

WTDXJHRV6

¥30,000 (税込)

■サイズ: φ67mm 8259C (82.5cm・900g 以上)
8359C (83.5cm・800g 以上)
8459C (84.5cm・500g 以上)

■カラー: Bシムル、Dブラック

■裏面: JX14 (旭ダイヤモンド社) 旭研研工業

■ミドルバランス


■エンドキャップ: DISH+WEBキャップ

■日本製


■グリップテープ: WTA7746



旭研研工業



D
DEMARINI




D

DEMARINI
VIBRO

15

BASEBALL BATS



DeMARINI 1946-2000

DeMARINIの歴史は、野球界への愛と情熱の連続です。1946年、デューク・カークランドが、DeMARINIの前身である「360」を創始しました。1989年、デューク・カークランドは、DeMARINIの歴史を一新し、1989年7月に「DeMARINI」のブランドを立ち上げ、DeMARINIの歴史を一新しました。DeMARINIの歴史は、DeMARINIの歴史です。

1989年、DeMARINIは、DeMARINIの歴史を一新し、1989年7月に「DeMARINI」のブランドを立ち上げ、DeMARINIの歴史を一新しました。1989年、DeMARINIは、DeMARINIの歴史を一新し、1989年7月に「DeMARINI」のブランドを立ち上げ、DeMARINIの歴史を一新しました。

DeMARINIの歴史は、DeMARINIの歴史です。DeMARINIの歴史は、DeMARINIの歴史です。DeMARINIの歴史は、DeMARINIの歴史です。DeMARINIの歴史は、DeMARINIの歴史です。

DeMARINIの歴史は、DeMARINIの歴史です。DeMARINIの歴史は、DeMARINIの歴史です。DeMARINIの歴史は、DeMARINIの歴史です。DeMARINIの歴史は、DeMARINIの歴史です。DeMARINIの歴史は、DeMARINIの歴史です。

DeMARINI MATERIAL

デイマリニ マテリアル



PARAFLEX

PARAFLEX™ コンポジット

従来品より22%強度をアップしたコンポジット素材。強く弾く打感が特徴。



PARADOX

PARADOX™ コンポジット

握いのしずく肌触り、柔らかな打感を与えつつも面実、一見相反する振振を併せ持つコンポジット素材。



JXC

迅速と打感の良さを兼ね備えた超々ジュラルミン。柔らかくバットに強い打撃が特徴。



X14

バットに求められる強度と打感の良さを兼ね備えた超々ジュラルミン。両面設計が可能で最高のパフォーマンスを引き出す。



SC4

USA大学スラッグが一人に人気がある素材。強度と耐久性を兼ね備えた超々ジュラルミン。

DeMARINI バットご使用上の注意

【金剛型/コンポジットバット】

- ① DeMARINI バットは、DeMARINI の打撃練習場に使用して下さい。
- ② 必ずよくご使用ください。打撃練習場の使用を中止して下さる場合は、DeMARINI へご連絡ください。
- ③ バットは、DeMARINI の打撃練習場に使用して下さる場合は、DeMARINI へご連絡ください。
- ④ DeMARINI バットは、DeMARINI の打撃練習場に使用して下さる場合は、DeMARINI へご連絡ください。
- ⑤ DeMARINI バットは、DeMARINI の打撃練習場に使用して下さる場合は、DeMARINI へご連絡ください。
- ⑥ DeMARINI バットは、DeMARINI の打撃練習場に使用して下さる場合は、DeMARINI へご連絡ください。
- ⑦ DeMARINI バットは、DeMARINI の打撃練習場に使用して下さる場合は、DeMARINI へご連絡ください。
- ⑧ DeMARINI バットは、DeMARINI の打撃練習場に使用して下さる場合は、DeMARINI へご連絡ください。

【コンポジットバット/ジュラルミンバット】

- ① DeMARINI バットは、DeMARINI の打撃練習場に使用して下さい。
- ② DeMARINI バットは、DeMARINI の打撃練習場に使用して下さる場合は、DeMARINI へご連絡ください。
- ③ DeMARINI バットは、DeMARINI の打撃練習場に使用して下さる場合は、DeMARINI へご連絡ください。
- ④ DeMARINI バットは、DeMARINI の打撃練習場に使用して下さる場合は、DeMARINI へご連絡ください。
- ⑤ DeMARINI バットは、DeMARINI の打撃練習場に使用して下さる場合は、DeMARINI へご連絡ください。

WE VALUE AN INSANE
DEDICATION
TO PERFORMANCE

DEMARINI

DEMARINI TECHNOLOGY

デイマリニ テクノロジー



ハーフ&ハーフ

HALF & HALF™ テクノロジー
打球部とハンドル部に異素材（あるいは同素材）を組み合わせたコンポジションバット。しなりを生み、自分の限界を越える飛距離を可能にする。



3FUSION

3FUSION™ ハンドル

打球部とハンドルのつなぎ目に取り付けることにより、ミスヒット時のしびれを緩和し、ヘッドスピードを落とさず最後まで振り切ることできる。



デュアルウォール

DIVERGENCE™ バレル

性質の異なる2つの層からなる二重壁構造。各層の間にお互い空空間があり、ボールの衝撃で外層がたわんだ瞬間に内層と密着。二重の壁の反発力で、強いトラッキング効果を生み出す。



ワイド

TT™ テクノロジー WIDE 加工

TTテクノロジーがパージョーンアップ。TTテクノロジー「適音範囲をより広く、角度をより狭くする球でたわみ強度が増し、スウィートスポットが更に拡大。反発性能も同時に向上。



ディメン

TT™ テクノロジー

打球部の先端と手元の肉厚をより狭くすることにより、ボールが当たった瞬間に打球部全体がたわみ、広いスウィートスポットと高反発を実現。



DOUBLEWALL™

ダブルウォール(二重壁)

壁と壁の間にデイマリニフレックスシートを挟み込むことにより、ボールが当たった瞬間に打球部全体がたわみ、振撃のトラッキング効果を高める。

DEMARINI CAP

デイマリニ キャップ



3FUSION

3FUSION™ キャップ

打撃時の力の分散を抑え、衝撃を緩和し振撃を打感を実現。



DISH

DISH™ キャップ

インパクト時に打球部先端にかかるエネルギーをキャップの固みで閉じ込め、芯に集中する効果を与える。これにより広いスウィートスポットと心地よい打感を生み出す。



DISH WEB

DISH™ WEB キャップ


キャップの固みで振り抜きやすさをもたらす。硬質な素材がインパクト時の力の分散を抑えることで、ボールに最大限のパワーを伝えることができる。



n2m

n2m™ キャップ

バットの振撃を削減しバット本来の性能を最大化。





DE
MARINI
RACING

毎 用 日

【 小売店名

】 【 氏名

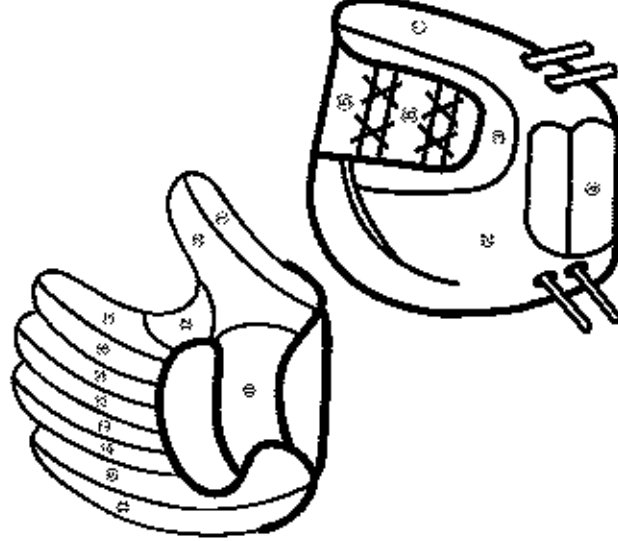
】 受付No.

【 チーム名

】 軍ソフト / ゴムソフト

基本モデル [型 右投・左投] 用

受球面	カラ→素材をご記入ください		刻		
裏革			印		
背 面	①				
	②				
	③				
	④				
	⑤				
	⑥				
ウエブ	(カラ→)				
レースカラー					
はみだし	ウリはみ	縫い糸			
	至はみ	親指掛け紐			
へり革			小指掛け紐		
脇カバー			ベ口裏		
花袋					
オプション					
			芯の仕様	手袋	なし
			ラベル	巾	なし
				W	() × ()



刻しゅう位置	文字		全体	本体カラー	影カラー
梁平部	(1或自)				
	(2或自)				
部					
部	上)				
部	下)				
丸型抜き加工	④ ベアマーク	⑤ 番号または文字] [カラー		
	ベアカラー				
特記事項					
			価	本 体	¥
			格	オプジョン	¥
			合	計	¥
			納 期	予 定	

完成品の画像使用許諾欄 完成品の画像使用 (弊社カタログ・WEB サイト・ソーシャルメディア) については以下の選択肢からひとつお選びください。
 全て承諾します 氏名・チーム名以外は承諾します 承諾しません

【小売店名
【チーム名

】 【氏名
】

年 月 日

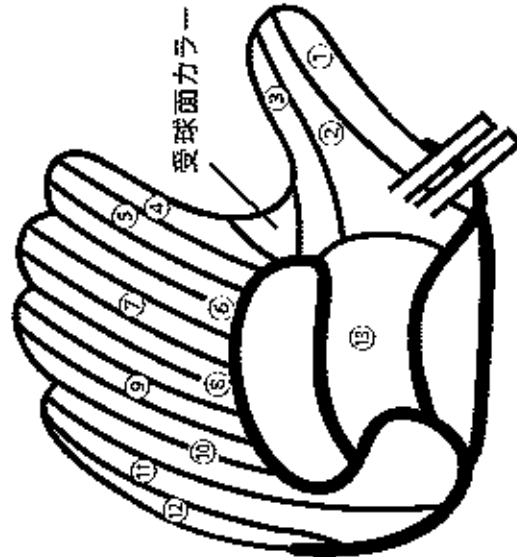
受付 No.

軍ソフト / ゴムソフト

基本モデル [S5・S6 型 右投・左投]

用

受球面		カラー…素材をご記入ください		刻	
裏革				印	
背面		①	⑧		
		②	⑨		
		③	⑩		
		④	⑪		
		⑤	⑫		
		⑥	⑬		
		⑦			
ウエブ		(カラー)			
レースカラー	縫い糸				
はみだし	親指掛け紐				
へり革	小指掛け紐				
指カバー 帯あて	ペロ裏	芯の様 ラベル	長さ mm	幅 mm	W () × ()
オプション					
刺しゅう位置	文字 (※草印・背面印は別シートには スペースの確保ありませぬで結構です)	器体	本体カラー	影カラー	
裏平部	(1段目)				
	(2段目)				
部					
部	上)				
(左 センター 右)	下)				
丸型抜き加工	④ ベアマーク ベアカラー: []				
	⑤ 番号または文字 台カラー: []				
特記事項					
		価	本体	¥	納期 予定
		格	オプション	¥	
		合	計	¥	



完成品の画像使用許諾欄 完成品の画像使用 (弊社カタログ・WEB サイト・ソーシャルメディア) について以下の選択肢からひとつお選びください。
 全て承諾します 氏名・チーム名以外は承諾します 承諾しません

【小売店名
【チーム名

】 【氏名
】

年月日

受付No.

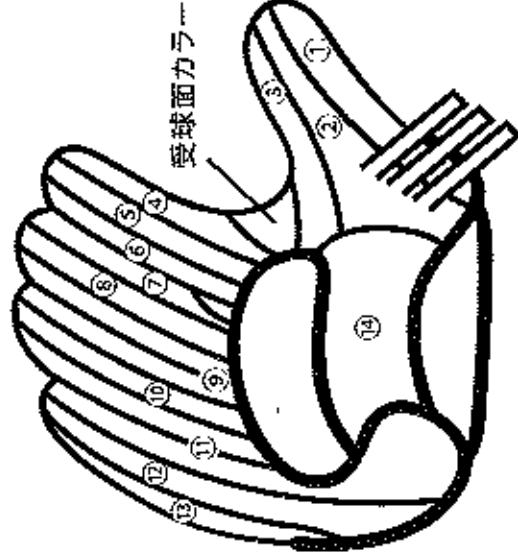
革ソフト / ゴムソフト

用

基本モデル [S1・SU・S7 型 右投・左投]

受球面	刻印
裏革	
背面	
ウェーブ	〈カラー〉

①	⑧	縫い糸	芯の仕様	ラベル	W	-	() × ()
②	⑨						
③	⑩						
④	⑪						
⑤	⑫						
⑥	⑬						
⑦	⑭						
⑮	親指掛け紐	小指掛け紐	ペロ裏				
はみだし	ズリはみ 三はみ						
へり革							
指カバー 指あて							
オプション							



刺しゅう位置	文字 ((注) 刺繍・イボ刺繍は刺しゅうには スヘースの肌はあまりEVGで刺繍してください。)	本体	本体カラー	影カラー
裏平部	(1線目) (2線目)			
部				
部	上) 下)			
(センター並ね文字)				

丸型抜き加工	④ ベアマーク ベアカラー: []	⑤ 番号または文字 合カラー: []
--------	-----------------------	------------------------

特記事項	本体	¥
	オプション	¥
	合計	¥
納期		予定

完成品の画像使用許諾権 完成品の画像使用 (弊社カタログ・WEB サイト・ソーシャルメディア) について以下の返却時からひとつお選びください。
 全て承諾します 氏名・チーム名以外は承諾します 承諾しません

Wilson Queen グラブ・ミットオーダーシート(単色用) (デュアルグラブ共通)

小売店名	申込日	年	月	日	受付No.
フリガナ	チーム名				
氏名					

⑦ バインディング(ヘリ革)

革ソフト	ゴムソフト
------	-------

⑧ 基本モデル

型	奇数	左装
---	----	----

⑨ 皮革・カラー

素材	タテとし	ヨコダブルとし
カラー	※ コムソフトは選択不可	

※ 皮革はウレタンミット、メタリックサンダーカラー、スーパースキンを除く場合はIPADにて記入ください。

⑩ 裏革

素材	順とし	逆とし
カラー	※ コムソフトは選択不可	

※ キヤッチャーファーストミットは選択不可

⑪ レースカラー

レースカラー	A. 指カバ B. 指あて C. コロナカット
--------	-------------------------------

⑫ ウェルディング(はみだし)

スタイル	カラー
A. 切りはみ	B. 玉はみ

⑬ 受球面刻印

A. Wilson Queen (素焼き刻印) B. Bear (インク刻印)

⑭ ラベル

組頭 W () × ()

刺しゅう位置	文字	番体	本体カラー	彩カラー
裏平部 (1段目)				
裏平部 (2段目)				
部				
部 (センター重ね文字)	上)			
部 (センター重ね文字)	下)			
丸型抜き加工	① へらマーク ② 番号または文字 ③ 番号または文字 ④ 番号または文字 ⑤ 番号または文字			
特記事項				
		本体	¥	
		オプション	¥	
		合計	¥	
		納期		予定

完成品の画像使用許諾欄 完成品の画像使用 (弊社カタログ・WEB サイト・ソーシャルメディア) について以下の選択肢からひとつお選びください。
 全て承認します 氏名・チーム名以外は承認します 承諾しません

サイマルンクイーン カスタムオーダーグローブ

14 フォント

[WS-1] WS-1255×7500	[WS-3] WS-2225×7500	[WS-5] WS-7115×7500	[WS-6] WS-1115×7500	[WS-7] WS-1115×7500	[WS-8] WS-1115×7500	[WS-9] WS-1115×7500	[WS-10] WS-1115×7500
[WS-12] WS-1115×7500	[WS-13] WS-1115×7500	[WS-4] WS-1115×7500	[WS-25] WS-1115×7500	[WS-26] WS-1115×7500	[WS-27] WS-1115×7500	[WS-29] WS-1115×7500	[WS-30] WS-1115×7500
[WS-31] WS-1115×7500	[WS-32] WS-1115×7500	[WS-33] WS-1115×7500	[WS-34] WS-1115×7500	[WS-35] WS-1115×7500	[WS-36] WS-1115×7500	[WS-37] WS-1115×7500	[WS-38] WS-1115×7500
[WS-39] WS-1115×7500	[WS-40] WS-1115×7500	[WS-41] WS-1115×7500	[WS-42] WS-1115×7500	[WS-43] WS-1115×7500	[WS-44] WS-1115×7500	[WS-45] WS-1115×7500	[WS-46] WS-1115×7500
[WP-1] WS-1115×7500	[WP-2] WS-1115×7500	[WP-3] WS-1115×7500	[WP-4] WS-1115×7500	[WP-5] WS-1115×7500	[WP-6] WS-1115×7500	[WP-7] WS-1115×7500	[WP-8] WS-1115×7500

15 刺繍

1 位置

- (A) 親指 (B) 薬平部 (二段まで) (C) 薬平土手部 (D) 小指部 (薬指側)
※タテとヨを逆指の向き、(C) 其平二手間に基本はできます。

2 刺繍内容

HATAKEYAMA	ローマ字平仮名	36 Hatakeyama
Mitsunori	ローマ字平仮名	
Mitsunori	フルイングリッシュ	
富士山	英字	
英字	インク(通字・大文字) + 小文字	



無料特殊マーク(例)約カラーをご指定ください。
※大文字・小文字をご指定ください。
※刺繍の向き、文字数によって刺繍の大きさは異なります。
大きさの指定はできません。

※ 彫り文字も指定できます。
※ 1文字につき約 ¥1,500 (税別) が追加されます。



※ 彫り文字も指定できます。
※ 1文字につき約 ¥1,500 (税別) が追加されます。
※ 彫り文字は彫り文字にはできません。



左重ね文字
記入例) 上: Nakanura (ケールドイングリッシュ体 / ネイビー)
下: 96 (フラッシュ体 / サックス)

センター重ね文字
記入例) 上: Hatakeyama (深凹体 / プラック)
下: K (通字体 / ライトゴールド)

右重ね文字
記入例) 上: Misaki (深凹体 / プルーフ)
下: N (フラッシュ体 / ライトシルバー)

※ 彫り文字・特殊マークの組み合わせは別途お見積り。別途追加料を
お見積りさせていただきます。

3 カラー



4 刺繍の位置(親指・薬指側)を基本



※ 約カラーを上げ「約カラー」の
型はご指定ください。

7

7

5 レースカラー



6 クエリング(はみだし)

1. はみだしをお選びください。



② 切りはみ



③ 玉はみ

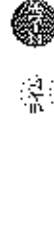
2. カラーをお選びください。



④ 切りはみ



⑤ 玉はみ



⑥ 玉はみ



7 バインディング(はり糸)



8 縫い糸



9 芯の仕掛

二重芯



【タテとし(改良)】
土手芯の小指つけ根を
エポキシ樹脂にして厚み
をダブルにして厚み
ややく改良しました。



単芯



ヒンジスライムは
指本モデルにのみ付与。

10 土手レースの巻き方

土手トシ



① ホワイト ② ブラック

※ゴムソフト月では選べません。

③ エアフロー

※透気性の高い
特殊成型スポンジ素材
を使用しています。



※キャッチャーミットは対応できません。

12 素材オプション

※各オプションは別料金です。

① 指カバー



② 指あて



③ コロナカット



13 特殊印刷

Wilson Queen (黒焼き刷印)



Bear (インク刷印)



Wilson Klaymen Custom Outer Glove

オールラウンド用 55型



両手兼用対応
オールラウンドタイプ



両手兼用対応
オールラウンドタイプ



キャッチャーミット 7CZ型

7CZ型



7CZ型対応対応
両手兼用対応



2 素材・カラー

素材	特徴	カラー
プロストック ステアナー	プロストックステアナーは、2次元のステアナーをベースに、独自の縫製技術により、縫製されたプロストックステアナー。	
メタルクレザー	メタルクレザーは、メタルクレザーの縫製技術により、縫製されたメタルクレザー。	
スネークレザー	スネークレザーは、スネークレザーの縫製技術により、縫製されたスネークレザー。	
スーパースキン (ミットには対応していません)	スーパースキンは、スーパースキンの縫製技術により、縫製されたスーパースキン。	

カラー・パターン用

メタルクレザー、スネークレザーは、プロストックステアナーの縫製技術により、縫製されたメタルクレザー、スネークレザー。スーパースキンは、スーパースキンの縫製技術により、縫製されたスーパースキン。

3 仕様

ソフトフィットレザー	ソフトフィットレザーは、ソフトフィットレザーの縫製技術により、縫製されたソフトフィットレザー。	
共益	共益は、共益の縫製技術により、縫製された共益。	

4 プレイ

基本モデルにより、取付可能なウェブが限られます。
 (投手用) 内野手用 外野手用 オールラウンド 返球可能なウェブのポジションを表示しています。

プレイ	H	VH	HI	PBI	TI
BB	TC	VT	SB	OY	SS NEW
 投手用 (内野手用)	 投手用 (内野手用)	 投手用 (内野手用)	 投手用 (内野手用)	 投手用 (内野手用)	 投手用 (内野手用)
MB	H	VH	HI	PBI	TI
 投手用 (内野手用)	 投手用 (内野手用)	 投手用 (内野手用)	 投手用 (内野手用)	 投手用 (内野手用)	 投手用 (内野手用)
TY	918F	VE	VE	GTI	CF
 投手用 (内野手用)	 投手用 (内野手用)	 投手用 (内野手用)	 投手用 (内野手用)	 投手用 (内野手用)	 投手用 (内野手用)

ウェブカラー (A-D) を変更の場合は特価事項にご記入ください。

【オーダーグローブ価格表】※価格は全て税抜です。

種別	オポジション	素材	価格
インフィールド	グラブ	プロストック ステアレザー	¥ 60,000
	ミット	プロストック ステアレザー	¥ 61,000
アウトフィールド	グラブ	プロストック ステアレザー	¥ 39,000
	ミット	プロストック ステアレザー	¥ 40,000

【有料オプション一覧表】※価格は全て税抜です。

●多色カラーグラブ(ウェア、基礎・パーツ含む)のオプション価格表に因りず、2回目より¥1,500 ずつ追加となります。

種別	1色	2色	4色	追加料
プロストック ステアレザー	¥0	¥1,500	¥3,000	¥4,500
メタリックレザー				※1色追加: ¥3,000 ※2色追加: ¥4,500 ※3色追加: ¥6,000
スノーークレザー				追加料なし。
スーパースキン				追加料なし。

※加算例 (ウェア・裏面・パーツ含む色数)

プロストック ステアレザーを2色追加	1色目 ¥0 2色目 ¥1,500	＝ ¥1,500
プロストックステアレザー1色とスノーークレザー1色 を2色追加	1色目 ¥0 2色目 ¥1,500	＝ ¥1,500
プロストック スノーークレザー、スーパースキン スノーークレザーを各1色ずつ、計3色追加	1色目 ¥0 2色目 ¥1,500 3色目 ¥1,500	＝ ¥3,000

【刺繍入れ価格表】

選手名刺繍	●1か所はサービス ●2か所目以上は、1か所につき ¥1,500 追加
背番号刺繍	●1か所につき ¥1,500 追加
選手名刺繍	●1か所につき ¥1,500 追加

加算例

2か所とも選手名刺繍の場合	1か所目 サービス 2か所目 ¥1,500	＝ ¥1,500
1か所目選手名刺繍、 2か所目背番号刺繍の場合	1か所目 サービス 2か所目 ¥1,500	＝ ¥1,500
1か所目選手名刺繍、 2か所目選手名刺繍の場合	1か所目 サービス 2か所目 ¥1,500	＝ ¥1,500

※個人対応文字・刺繍マークの場合には別途¥300のよ、8.刺繍機を別途
ご注文となりますので、ご了承ください。

1 基本サイズ (左利き・右利き)

選手用

57型 [57mm+5mm]

65型

67型



外野手用

75型

79型



【グローブサイズ表】 グラブの大きさを比較できるようグラフィックでは目安の表示をしています。下記のサイズをご確認ください。

SIZE: 6S = 28.5cm, SIZE: 7S = 29.0cm, SIZE: 8S = 29.5cm, SIZE: 9-11S = 30.0cm以上 (女子用のために拡大しています)

※グローブのサイズは手首の幅を測り、その幅に0.5cmを加算して決めます。また、グローブのサイズは、グローブの裏面に記載されています。また、グローブのサイズは、グローブの裏面に記載されています。

※グローブのサイズは手首の幅を測り、その幅に0.5cmを加算して決めます。また、グローブのサイズは、グローブの裏面に記載されています。また、グローブのサイズは、グローブの裏面に記載されています。

[デュアルオーダーグラブ価格表] ※価格は全て税抜です。

種類	素材	価格
モノソフト	プロストック ステアレザー	¥63,000
デュアルソフト	プロストック ステアレザー	¥42,000

[有料オプション一覧表] ※価格は全て税抜です。

●多色カラーグラブ(ウェブ・裏面・パーツ含む)のオプション価格
 表紙に問わず、2色目より¥1,500ずつ追加となります。

オプション	1色	2色	3色	4色
プロストック ステアレザー	¥0	¥1,500	¥3,000	¥4,500
メタリックレザー				
スネーグレザー				
スネーパーステン				

加算例(ウェブ・裏面・パーツ含む色数)

プロストック ステアレザーを2色選択	1色目 ¥0 2色目 ¥1,500	= ¥1,500
プロストック ステアレザー1色とスネーパーステン1色 計2色選択	1色目 ¥0 2色目 ¥1,500	= ¥1,500
プロストック ステアレザー、スネーパーステン スネーグレザーを1色ずつ、計3色選択	1色目 ¥0 2色目 ¥1,500 3色目 ¥1,500	= ¥3,000

●その他のパーツ素材のオプション価格

ステアレザー(①)ハロー	¥1,500
--------------	--------

※ベロ裏はP.63をご覧ください。

[刺繍入れ価格表] ※価格は全て税抜です。

両手文字刺繍	●10文字以内 ¥1,500 ●20文字以上 ¥1,500
背手文字刺繍	●10文字以内 ¥1,500 ●20文字以上 ¥1,500
両手文字刺繍	●10文字以内 ¥1,500 ●20文字以上 ¥1,500

*背手刺繍文字はメーカーの規格に準って30文字以内、別注の場合は追加料金を頂きます。

加算例

2か所以上追加文字の場合	1か所 ¥1,500 + 2か所 ¥1,500	= ¥3,000
1か所追加文字を、2か所追加文字の場合	1か所 ¥1,500 + (1,500 × 2)	= ¥4,500
1か所追加文字を、2か所追加文字を、別注文字の場合	(1,500 × 2) + (1,500 × 2)	= ¥6,000

1 DUAL デュアル(価格表)

投手用

S1 型 NEW

ボールをしっかりと握りこむ形状で、平手の一体感が実現できる。



BS

内野手用

S5 型 NEW

グラブが固まるとしっかり打撃をつかめる。



ZS

S6 型 NEW

ポケットを広く広げて、柔らかい感触が実現できる。




ZS

外野手用

S7 型 NEW

クラフターのイメージを取り、扱いやすく、スルーレスな外野手。



ZS

ユーティリティ用

SU 型 NEW

内・外野手対応のオールラウンドステアレザー。



BS

[クラフサイズ表示]



SIZE: 6S = 28.5cm
 SIZE: 7S = 29.0cm
 SIZE: 8S = 29.5cm
 SIZE: 9-11S = 30.0cm 以上

※サイズはクラフの袖口部分の幅を指し、手の平の幅を指していません。
 ※天然皮革のため、革の伸びにより多少の定規は生じます。

※サイズはクラフの袖口部分の幅を指し、手の平の幅を指していません。
 ※天然皮革のため、革の伸びにより多少の定規は生じます。

この表はP.62 [②表紙・カラー]以降の選択へとお読みください。



CUSTOM ORDER GLOVES WILSON QUEEN



Wilson Queen オーダーサンプル

DUAL



No.1

【本体使用カラー】
ネイビー
ネイビー
ホワイト
ゴールド

DUAL



No.2

【本体使用カラー】
グレー
ネイビー
ブルー
ホワイト
ゴールド


DUAL



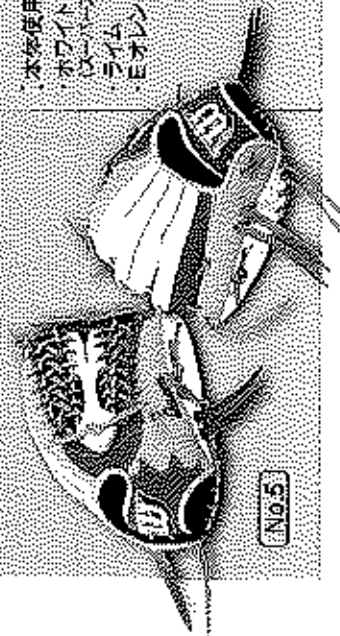
No.3

【本体使用カラー】
ブラック
ホワイト
ゴールド
ネイビー

【本体使用カラー】
ホワイト
ネイビー
ブラック
ゴールド




No.4



No.5

【本体使用カラー】
ホワイト
ネイビー
ブラック
ゴールド

【本体使用カラー】
ブラック
ゴールド
ネイビー
ホワイト
ネイビー



No.6

【小売店名

【チーム名

】 【氏名

】

年 月 日

受付 No.

型式 / 革ソフト / 軟式 / コムソフト

基本モデル [型 右投・左投] 用

受球面	カラー・素材をご記入ください		刻印
裏革	背面 / ウェブ		
①	⑤		
②	⑥		
③	⑦		
④			
レースカラー	縫い糸		
はみだし	親指掛け紐		
へり革	小指掛け紐		
指カバー 指袋	ペロ裏		
オプション	ラベル	幅 W	号 () x ()

刺しゅう位置	文字	本体カラー	影カラー
裏平部			
部			
部 (左 センター 重ね文字 右)			
丸型抜き加工	④ヘアマーク ヘアカラー: [] ⑤番号または文字 番号: []		

特記事項	本体	¥
	オプション	¥
	合計	¥
納期		予定

完成品の画像使用許諾権 完成品の画像使用 (弊社カタログ・WEB サイト・ソーシャルメディア) について以下の選択肢からひとつお選びください。
 全て承諾します 氏名・チーム名以外は承諾します 承諾しません

【 小売店名 _____ 年 月 日 】
 【 チーム名 _____ 受付 No. _____ 】
 【 氏名 _____ 硬式 / 軟式 _____ 用 _____ 】

基本モデル [

型 右投・左投]

受球面	カラー・素材をご記入ください		刻印
裏革			
背面	受球面		
①	③		
②	②		
③	③		
④			
⑤			
⑥			
ウエブ			
⑦			
レースカラー	縫い糸		
はみだし	親指掛け紐		
ヘリ革	小指掛け紐		
指カバ	ベロ裏		
指あて			
オプション			

<ST-25-2L型>
※⑧は指穴の径

<725E>

<2P型>

※指カバ・指あては超革で仕上げません。

ラベル	種	W	寸	() × ()
刺しゅう位置	文字	書体	本体カラー	影カラー
裏平部				
部				
部	上)			
(センター 重ね文字)	下)			
丸型抜き加工	④ ベアマーク ベアカラー: []	⑤ 番号または文字 []	台カラー: []	
特記事項				
価格	本体	¥		
納期	オプション	¥		
	合計	¥		
	納期			予定

完成品の画像使用許諾権 完成品の画像使用 (海社カタログ・WEB サイト・ソーシャルメディア) については以下の選択肢からひとつお選びください。
 □ 全て承諾します □ 氏名・チーム名以外は承諾します □ 承諾しません

【 小売店名 】 【 チーム名 】 【 氏名 】 年 月 日
 受付 No.

硬式 / 至ソフト / 軟式 / ゴムソフト

基本モデル [型 右投・左投] 用

受球面	カラー・素材をご記入ください		刻印
裏革	⑦	⑧	<p><4Y型・G型></p>
背 面	⑨	⑩	
	⑪	⑫ 受球面カラー	
	(エラー)		
	レースカラー	縫い糸	
	はみだし <small>印いほみ 玉ほみ</small>	親指掛け紐	
へり革	小指掛け紐	芯の仕様	
拾カパー 拾あて	ベロ裏	ラベル	とじ
オプション		箱 W	号 () × ()

刺しゅう位置	文字	箱体	本体カラー	影カラー
(1段目)				
(2段目)				
裏平部				
部				
部	上)			
(左 センター 重ね文字) 部	下)			
丸型抜き加工	④ ベアマーク ベアカラー: []	⑤ 番号または文字 台カラー: []		
特記事項	価格		本体 ￥	納期 予定
	合計		オプション ￥	
			合計 ￥	

完成品の画像使用許諾欄 完成品の画像使用 (弊社カタログ・WEB サイト・ソーシャルメディア) について以下の選択肢からひとつお選びください。
 □ 全て承諾します □ 氏名・チーム名以外は承諾します □ 承諾しません

【小売店名
【チーム名

】 【氏名
】

年 月 日

受付 No.

野球 / ソフト / 硬球 / 軟球 / コムソフト

基本モデル [DO 型 右投・左投] 用

愛球面	カラー→素材をご記入ください		刻印	
裏革	⑦		芯の仕様	
背 面	⑧		ラベル	
	⑨		長さ	
	⑩		幅	
	⑪		厚さ	
	⑫		重さ	
ウエブ	(カラー)		W	
レースカラー	縫い糸		芯の仕様	
はみだし	粗指掛け紐		ラベル	
へり革	小指掛け紐		長さ	
指カバ―指あて	ベロ裏		幅	
オプション			重さ	
刺しゅう位置	文字 (正 裏面・背面両面の縫い目にはスベースの印がはりますのでご注意ください。)		本体カラー	
裏平部	(1線目)		背カラー	
	(2線目)			
部	部			
部	上)			
(センター重ね文字)	下)			
丸型抜き加工	④ ハブマーク	⑤ 番号または文字	台カラー:	
	ペグカラー:			
特記事項			価 本 体 ¥	
			オプション ¥	
			格 合 計 ¥	
			納期	
			予定	

完成品の画像使用許諾欄 完成品の画像使用 (弊社カタログ・WEB サイト・ソーシャルメディア) について以下の選択肢からひとつお選びください。
 全て承諾します 氏名・チーム名以外は承諾します 承諾しません

【小売店名

【チーム名

】 【氏名

】

年 月 日

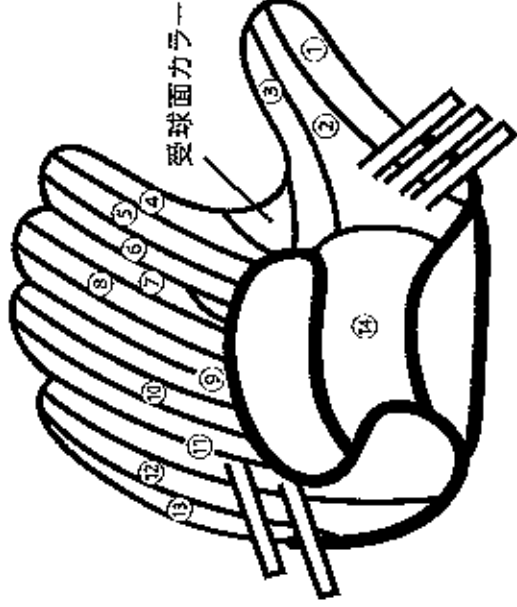
受付 No.

社名 / 番ソフト / 株式会社 / コムソフト

基本モデル [D5・D7・D8・DU 型 右投・左投]

用

カラー・素材をご記入ください		刻	印
受球面			
裏革			
背面	①	⑧	
	②	⑨	
	③	⑩	
	④	⑪	
	⑤	⑫	
	⑥	⑬	
	⑦	⑭	
ウェーブ	(カラー)		
レースカラー	縫い糸		
はみだし	親指掛け紐		
へり葦	小指掛け紐		
指カバー	ペロ裏		
オプション			
芯の仕様	ラベル	W	() × ()
土ま志	和	W	() × ()
とじ			



刺しゅう位置	文字 (左 / 右)	本体	本体カラー	影カラー
裏平部	(1) 返面			
	(2) 返面			
部				
部	上)			
	下)			
丸型抜き加工	④ ベアマーク ベアカラー:	⑤ 番号または文字 色カラー:		

特記事項	本体	¥
	オプション	¥
	合計	¥
納期		予定

完成品の画像使用許諾欄 完成品の画像使用 (弊社カタログ・WEB サイト・ソーシャルメディア) について以下の選択法からひとつお選びください。
 全て承諾します 氏名・チーム名以外は承諾します 承諾しません

【小売店名
チーム名

】 【氏名
】

年 月 日

受付 No.

様式 / 型ノット / 袖口 / コムソフ

基本モデル [D6・DK 型 右投・左投] 用

受球面	カラー… 素材をご記入ください		刻印
裏革	①	⑨	
	②	⑩	
	③	⑪	
	④	⑫	
	⑤	⑬	
	⑥	⑭	
	⑦	⑮	
	⑧		
ウェブ	(カラー)		
レースカラー	縫い糸		
はみだし	細指掛け紐		
へり革	小指掛け紐		
指カバー 指あて	ペロ裏		

受球面カラー

芯の仕様	長さ	幅	とじ
ラベル	型	W	() × ()

※サイズはグラブの [2, 10, 12, 14, 16] に対応します。

刺しゅう位置	文字 (②) 刺す、③番まで対応し、④以上はスベアースの対応を取りましますのでご注意ください。	本体カラー	彩カラー
裏平部	(1段目)		
	(2段目)		
部			
部	上)		
(左 センター 重ね文字 右	下)		
丸型抜き加工	④ ペアマーク ペアカラー: [] ⑤ 番号または文字 台カラー: []		
特記事項			
	価	本 体	予 定
		オプション	
	格	合 計	
		納 期	

完成品の画像使用許諾権 完成品の画像使用 (弊社カタログ・WEB サイト・ソーシャルメディア) について以下の選択版からひとつお選びください。
 全て承諾します 氏名・チーム名以外は承諾します 承諾しません

【 小売店名
【 チーム名

】 【 氏名
】

年 月 日

受付No.

形式： 5ソフト / 650 / ゴムソフト

基本モデル [D1・DP 型 右投・左投]

用

受球面		刻印	
カラー→素材をご記入ください			
裏革	⑧	縫い糸	
	⑨	親指掛け紐	
	⑩	小指掛け紐	
背面	⑪	ベロ裏	
	⑫		
	⑬		
ウェーブ	(カラー)		
レースカラー			
はみだし	切りはみ 五はみ		
へり革			
着がばり 縫あて			
オプシヨン			

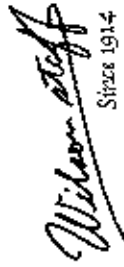
受球面カラー

芯の仕様	長さ	と	じ
ラベル	W	-	寸 ()x()

※ソフトはクラブに 10と表示し14は4と表示

刺しゅう位置	文字 (型) 刺し、位置や字の刻し方は、 スペースの制限がありますのでご注意ください。)	書体	本体カラー	影カラー
裏平部	(1段目)			
	(2段目)			
部				
部	上)			
(芯 センター 重ね文字 右	下)			
丸型抜き加工	④ ヘアマーク ヘアカラー: []	⑤ 番号または文字 []	⑥ カラー: ○	
特記事項				
価格	本体	¥	計	¥
納期	予定	¥		¥

完成品の画像使用許諾権 完成品の画像使用 (弊社カタログ・WEB サイト・ソーシャルメディア) について以下の運送部からひとつお選びください。
 全て承諾します 氏名・チーム名以外は承諾します 承諾しません



Since 1914

ウイルソンスタップグラブオーダーシート(単色用)

(デュアルグラブ共通)

2018 Wilson Baseball & Softballカタログ
P.39~50をご参照のうえ、ご記入ください。

小売店名	申込日	年	月	日	受付No.
フリガナ	チーム名				
氏名					

⑦ バインディング(へり革)

硬式	軟式
----	----

⑧ 縫い糸

縫い糸	
-----	--

⑨ 芯の仕様

芯の仕様	キャッチャー/フアーストミットは選択不可	
タテと同じ	ヨコダブルと同じ	ノーガードと同じ

⑩ 土手レースの巻き方

土手レースの巻き方	キャッチャー/フアーストミットは選択不可
順と同じ	逆と同じ

⑪ ベロ裏

ベロ裏	*単式・ゴムソフト用は⑧・⑨はブラックは選択不可	
A. ホワイト	B. ブラック	C. エアフロー

⑫ 無料オプション

無料オプション	*指定のない場合は対応致しません	
A. 指カバー	B. 指あて	C. クロスロックレース
D. 背面紐	E. コロナカット	*デュアルグラブは10.4以上は対応不可

⑬ 受球面刻印

受球面刻印	A. Wilson Staff (深焼き刻印)	B. Bear (インク刻印)
-------	-------------------------	-----------------

⑭ ラベル

ラベル	型	W	色	() × ()
-----	---	---	---	-----------

⑯ ウェルディング(はみだし)

ウェルディング	スタイル	カラー
A. 切りはみ	B. 五はみ	

刺しゅう位置	文字		畚体	本体カラー	影カラー
	(1線目)	(2線目)			
裏平部					
部					
部	上)				
(センター 重ね文字) 左 右)	下)				
丸型抜き加工	④ ヘアマーク ヘアカラー: []	⑤ 番号または文字 []			

特記事項

特記事項	価	本	体	¥
	格	オ	ブ	¥
		合	計	¥
納期				予定

完成品の画像使用許諾権 完成品の画像使用 (弊社カタログ・WEB サイト、ソーシャルメディア) について以下の選定時からひとつお選びください。
 全て承諾します 氏名・チーム名以外は承諾します 承諾しません

ワイルドスタジアム カスタムオーダーガイド

Wild Stadium

1 位置

(A) 親指 (B) 薬指部 (二股まで) (C) 薬平土手部 (D) 小指部 (薬指側)

※タテとヨを返す場合、(C) 薬平土手部には返し溝で合ませてください。
※3B 型はアコースティックのため、(B) 薬平部には返し溝できません。

※内径が異なる場合、内径が異なる部分の返し溝は合いません。

2 文字

HATAKEYAMA

コママ活字体

Masaru

ブラッシュコト

山

双字

Toplan

コママ活字記本

Old English Gothic

カールンゴシックユベ

INK (活字体・双字)

全角・全角半



無料特殊マーク (別紙カラーをご指定ください)

※本文字・小文字をご指定ください。
※別紙の位置、文字数によって別紙の大きさは異なります。
※指定文字・特殊マークの場合同様に上、別途価格を
お算させていただきます。

※影付き文字も指定できます。
※下に示すように、Y1500 (原価) の割に加工費がかかります。

Masaru

36 Hataku

※重ね文字も指定できます。

※下に示すように、Y1500 (原価) の割に加工費がかかります。
※重ね文字は影付き文字にはできません。

Nakamura

左重ね文字

記入例) 上: Nakamura (オールドイングリッシュ体 / ネイビー)
下: 36 (ブラッシュコト / サックス)

センター重ね文字

記入例) 上: Hatakeyama (筆記体 / ブラック)
下: K (活字体 / ライトゴールド)

右重ね文字

記入例) 上: Masaru (筆記体 / ブルー)
下: N (ブラッシュコト / ライトシルバー)

コママ活字体

ABCDEFGHIJKLMNOPQRSTUVWXYZ
abcdefghijklmnopqrstuvwxyz
0123456789

コママ活字記本

ABCDEFGHIJKLMNOPQRSTUVWXYZ
abcdefghijklmnopqrstuvwxyz
0123456789

ブラッシュコト

ABCDEFGHIJKLMNOPQRSTUVWXYZ
abcdefghijklmnopqrstuvwxyz
0123456789

オールドイングリッシュコト

ABCDEFGHIJKLMNOPQRSTUVWXYZ
abcdefghijklmnopqrstuvwxyz
0123456789

3 カラー



4 丸型切り抜き追加工 (別紙仕切指部分) を選ぶ

① ベアマーク (ブラック台)



② 番厚 (2相まで) 丸型文字 (1文字)



※別紙カラーを上記「3」カラー」の
選定に合わせてお選びください。

球台

球台

球台

球台

球台

球台

球台

14 ツェッパル ツェッパルはプロ野球選手が愛用する有名ブランドです。

[WS-1]	[WS-3]	[WS-5]	[WS-6]	[WS-7]	[WS-8]	[WS-9]	[WS-10]
ツェッパル	スロウ・ブレイク	スロウ・ブレイク	クローチ・ブレイク	ブルー・ブレイク	モンテ・キロー	ロイヤル・レイド	スロウ・ロイヤル
[WS-12]	[WS-13]	[WS-14]	[WS-25]	[WS-26]	[WS-27]	[WS-29]	[WS-30]
ツェッパル・リオン	フットボール・キロー	ピッチ・ブルー	ブレイク・ブレイク	スロウ・レイド	スロウ・リオン	ツェッパル・レイド	ツェッパル・ブレイク
[WS-31]	[WS-32]	[WS-33]	[WS-34]	[WS-35]	[WS-36]	[WS-37]	[WS-38]
ピッチ・ブレイク	イースト・ブレイク	ツェッパル・ブレイク	クローチ・ブレイク	レイド・ブレイク	ブルー・ブレイク	ピッチ・ブレイク	ツェッパル・ブレイク
[WS-39]	[WS-40]	[WS-41]	[WS-42]	[WS-43]	[WS-44]	[WS-45]	[WS-46]
スロウ・ブレイク	ブレイク・ブレイク	ブルー・ブレイク	ツェッパル・ブレイク	ブルー・ブレイク	ツェッパル・ブレイク	ツェッパル・ブレイク	スロウ・ブレイク
[WP-1]	[WP-2]	[WP-3]	[WP-4]	[WP-5]	[WP-6]	[WP-7]	[WP-8]
ツェッパル	ツェッパル	ツェッパル	ツェッパル	ツェッパル	ツェッパル	ツェッパル	ツェッパル

※ このページのグラフは公式試合に選手用として使用できません。

15 刺繍

Wilson's Staff デュアルカスタムオーダーの刺繍入れ価格は(P.40)をご参照ください。

【デュアルグラフ刺繍について】 ※グラフの構造上、下記の部位におきまして制限があります。

○親指部分(1段)



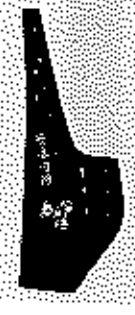
◎文字5文字まで
ローマ字10文字まで

◎親指部分(2段)



◎1段)ローマ字10文字まで
2段)ローマ字10文字まで

◎親指部分(○抜きの場合)



◎文字5文字まで
※文字が小さく入りません。

◎親指部分(○抜きの場合)



◎ローマ字10文字まで
※文字が小さく入りません。

◎小指部分



外側部分、表裏両方の縫製部分に限り、



◎文字6文字まで
ローマ字10文字まで

◎ひとさし指/中指/薬指部分
それぞれは、手のパーツにより異なります。



◎文字6文字まで
ローマ字10文字まで

※文字の大きさをスペースに対しての文字数により異なります。
特にローマ字と文字には小さく入りまますので、ご了承ください。

このページに掲載されているすべての製品は、Wilson's Staff デュアルカスタムオーダーの製品です。この製品は、Wilson's Staff デュアルカスタムオーダーの製品です。この製品は、Wilson's Staff デュアルカスタムオーダーの製品です。

9 芯の仕様

土手芯



【クワドレ(改良)】
土手芯のいぼつが振動をセパレートして取り、キズを軽減する効果。



【クワドレとじ】
ヨコとジダブルの中間層を縫合した。

(注)



ヒンジスタイルには基本モデルに準じます。

10 土手レースの巻き方

※1は標準です。

土手へシ




11 ベロ裏

④ ホワイト

⑤ ブラック ※秋武・ゴムソフト用では選択できません。

⑥ ニアフロ― ※底状の場合、Y11500(股境)が縫合されます。



吸汗性の高い特殊成型スポンジ素材
※1B型・5F型・5FS型・キャッチャーミット・フリースミット(39号以外)は対応できません。

12 背置パシモン

※1B型のみ対応可能。

① 各カバ―



② 指あて



※基本モデルで指カバ―、指あてが選択できるモデルのみ対応可能です。

③ 背置紐 ※デニムフレッドグラフは選択できません。



※左手用
ウレシシゴ(要取)



※右手用
大野手用
(中指~小指)



※左手用
小野手用
(ひとさし指~小指)

③ クロスロックレース



※ウエーブ先端のレースをクニスに縫い合わせます。

⑤ コロナカット




＜クラブ＞



＜フリース・ハイミット＞

※1B型・5F型・5FS型・キャッチャーミット・5B型・3SZ型は対応できません。
※フリースミットの場合、クニブ戻りもコロナカットになります。

13 受球面刻印



Wilson Staff (葉巻き家)印



Bear (インク)刻印



※底の色は他の色に比べ天狗素材の発色工程上、生地ロットにより多少異なる場合がございます。あらかじめご了承ください。
※底の発色工程では、天狗底の多少の色差は避けられません。特に赤や青色の地に反して赤や青の帯が現れる場合があります。
※キャッチャーミット・フリースミット・フリースミットは選択できません。
※底の色は印刷同様、肌状とは異なる場合がございますのであらかじめご了承ください。

注意!

ワイナンスタッフ カスタムオーダーグローブ

4 ウェブ

基本モデルにより、取付可能なウェブが限られます。

※投手用 内野手用 外野手用 選択可能なウェブのポジションを表示しています。
※注1 ... スターグローブ...でのみ対応可能です。

BK NEW 投手用	SS NEW 投手用 ※21、24、18Lのみに対応	NV 投手用	TC 投手用	VT 投手用	AB 投手用	SB 投手用
KB 投手用	BE 投手用	フロント 投手用	OY 投手用	MC NEW 投手用	UW 投手用	MS 投手用
TU 投手用	PA NEW 投手用	バスケット※ 投手用	MB※ 投手用 内野手用	PB II 内野手用	KT※ 4B、4C、4TBのみに対応 内野手用	T 内野手用
TI 内野手用	TI 内野手用	TV 内野手用	TW 内野手用	TV 内野手用	H 内野手用	VH 内野手用
HI 内野手用	HS 内野手用	HW 内野手用	KFII 内野手用	916F 内野手用	YT 内野手用	DT 内野手用
ワンベース 内野手用	UTR 内野手用 外野手用	DF 内野手用 外野手用	PRT 内野手用 外野手用	DV 内野手用 外野手用	シャープ 内野手用 外野手用	ダブルシャープ NEW 外野手用

内野手用

5FS型 [5F型-5mm]

5FS型は5F型を改良し、
5F型の5mm小さめ。



5FS

☆相手を捕まえる
☆ボールを捕まえる

5F型

ライナー部分が新しい形味になり、
インソール部分も改良した型。



5F

☆相手を捕まえる
☆ボールを捕まえる

外野手用

74型

小学生の腕で
手の平の幅が約5mm狭い型。
(小指2本入仕様)



74

☆相手を捕まえる
☆ボールを捕まえる

7W型

中学生用ベースで、
裏手部分が5mm狭い型。
(小指2本入仕様)



7W

☆相手を捕まえる
☆ボールを捕まえる

8S型 [8W型-5mm]

ワンサイズ大きくする、
入寸が5mmの3mm小さめ。
(小指2本入仕様)



8S

☆相手を捕まえる
☆ボールを捕まえる

8W型

ワンサイズ大きく作り、
太目の型、一番入尺。
(小指2本入仕様)



8W

☆相手を捕まえる
☆ボールを捕まえる

キャッチャーミット

2L型 従前

ミットが広く浅く大きな型。



2L

☆相手を捕まえる
☆ボールを捕まえる

ST型

小指がグリップが深く
浅くはなれた型



ST

☆相手を捕まえる
☆ボールを捕まえる

2Z型

指の力が伝わりやすい
オープンバック型



2Z

☆相手を捕まえる
☆ボールを捕まえる

2P型

メジャーで一番入尺の選手から
日本国内にアレンジした型。



2P

☆相手を捕まえる
☆ボールを捕まえる

ファーストミット

2S型

グラブの後ろを手入れしやすい
「キャッチャーグラブ」



2S

☆相手を捕まえる
☆ボールを捕まえる

3F型

手の平より指がグリップが深い
深くて狭い型



3F

☆相手を捕まえる
☆ボールを捕まえる

36型 従前

手の平の力が伝わりやすい
「ファーストミット」



36

☆相手を捕まえる
☆ボールを捕まえる

8L型 モデル 39型

メジャーで一番入尺の選手から
プロレベルにアレンジした
「ファーストミット」



8L

☆相手を捕まえる
☆ボールを捕まえる

ソフトボール用ミット

7LZ型

ソフトボールの操作に
適したミット。



7LZ

☆相手を捕まえる
☆ボールを捕まえる

8SZ型

指・小指の力が伝わり
やすいソフト
ソフトボールの操作に
適したミット。



8SZ

☆相手を捕まえる
☆ボールを捕まえる

[クラブサイズ表示]



平均的なクラブの握面径のつとも、
握面の厚さや、手の平の幅など
によって、握面径は大きく異なる
場合があります。また、手の平の幅が
広い選手は、握面径が大きい
クラブを選ぶことが、試合での
パフォーマンスを向上させる
要因となります。

平均的なクラブの握面径のつとも、
握面の厚さや、手の平の幅など
によって、握面径は大きく異なる
場合があります。また、手の平の幅が
広い選手は、握面径が大きい
クラブを選ぶことが、試合での
パフォーマンスを向上させる
要因となります。

1 基本モデル (5種)

投手用

18型

中村 敏子 1W型

17型

1L型 (1W型+5mm)

グロブのW型は、手首の動きを妨げず、握りやすく、滑りやすい。

グロブのW型は、手首の動きを妨げず、握りやすく、滑りやすい。

グロブのW型は、手首の動きを妨げず、握りやすく、滑りやすい。

グロブのW型は、手首の動きを妨げず、握りやすく、滑りやすい。



18

17

1L

1L

投手用

1B型

49型

69型

55型

グロブのW型は、手首の動きを妨げず、握りやすく、滑りやすい。

グロブのW型は、手首の動きを妨げず、握りやすく、滑りやすい。

グロブのW型は、手首の動きを妨げず、握りやすく、滑りやすい。

グロブのW型は、手首の動きを妨げず、握りやすく、滑りやすい。



1B

49

69

55

内野手用

K3型

46型 (47型-5mm)

6K型

5W型

グロブのW型は、手首の動きを妨げず、握りやすく、滑りやすい。

グロブのW型は、手首の動きを妨げず、握りやすく、滑りやすい。

グロブのW型は、手首の動きを妨げず、握りやすく、滑りやすい。

グロブのW型は、手首の動きを妨げず、握りやすく、滑りやすい。



K3

46

6K

5W

内野手用

59型

64型

47型

4Y型

グロブのW型は、手首の動きを妨げず、握りやすく、滑りやすい。

グロブのW型は、手首の動きを妨げず、握りやすく、滑りやすい。

グロブのW型は、手首の動きを妨げず、握りやすく、滑りやすい。

グロブのW型は、手首の動きを妨げず、握りやすく、滑りやすい。



59

64

47

4Y

内野手用

KT型

5M型

57型

51型

グロブのW型は、手首の動きを妨げず、握りやすく、滑りやすい。

グロブのW型は、手首の動きを妨げず、握りやすく、滑りやすい。

グロブのW型は、手首の動きを妨げず、握りやすく、滑りやすい。

グロブのW型は、手首の動きを妨げず、握りやすく、滑りやすい。



KT

5M

57

51

Wilson Staff
Since 1914

CUSTOM ORDER GLOVES WILSON STAFF



Wilson Staff オーダーサンプル



No.1

〔本体使用カラー〕
フロント
ブラック
（ブルーカラー）
ネイビー
ブルーベース



No.2

〔本体使用カラー〕
ブラック
フランク
（ブルーカラー）
M フラック
（ダークグレー）
サックス



No.3

〔本体使用カラー〕
ネイビー
レッド
グレー



No.4

〔本体使用カラー〕
ホワイト
（ブルーベース）
オレンジ
ホワイト
パープル



No.5

〔本体使用カラー〕
フランク
ピンク
ホワイト



No.6

〔本体使用カラー〕
フランク
ブルー
パープル

【デュアルオーダークラブ価格表】 ※価格は全て税抜です。

種別	素材	価格
硬式・ソフト	シリウスキップレザー	¥66,000
	プロストック ステアレザー	¥63,000
軟式・ゴムゾク	プロストック ステアレザー	¥42,000

【有料オプション一覧表】 ※価格は全て税抜です。

●多色カラーグラブ(ウェブ・裏革・パーツ含む)のオプション価格
 価格に問わず、2色目より¥1,500ずつ追加となります。

オプション	1色	2色	3色	4色
シリウスキップレザー	¥0	¥1,500	¥3,000	¥4,500
プロストック ステアレザー	¥0	¥1,500	¥3,000	¥4,500
メタリックレザー	¥0	¥1,500	¥3,000	¥4,500
スネークレザー	¥0	¥1,500	¥3,000	¥4,500
スーパースキン	¥0	¥1,500	¥3,000	¥4,500

加算例(ウェブ・裏革・パーツ含む色数)

プロストック ステアレザーを4色追加	1色目 ¥0 2色目 ¥1,500	= ¥1,500
プロストックステアレザー(1色)とスーパースキン1色 計2色追加	1色目 ¥0 2色目 ¥1,500	= ¥1,500
プロストックステアレザー、スーパースキン スネークレザーを1色ずつ、計3色追加	1色目 ¥0 2色目 ¥1,500 3色目 ¥1,500	= ¥3,000

●その他パーツ類材のオプション価格

DP型 NEW	¥1,500
---------	--------

※へ口裏はP.48をご覧ください。

【刺繍入れ価格表】 ※価格は全て税抜です。

追加文字刺繍	●1カ所はサービス ●2カ所以上は、1カ所につき ¥1,500 以上
彫刻文字刺繍	●1カ所につき ¥1,500 以上
彫刻文字刺繍	●1カ所につき ¥1,500 以上

※但し、追加文字・彫刻文字の追加は商品の上、刺繍機で可能と確認して頂きますので、ご了承ください。

加算例


2カ所に追加文字の刺繍	追加文字 + 2カ所以上 ¥1,500 ...	= ¥1,500
1カ所追加文字で、 2カ所目別付文字の場合	追加文字 + (追加文字) ¥1,500 ...	= ¥3,000
1カ所目別付文字で、 2カ所目も別付文字の場合	追加文字 + (追加文字) ¥1,500 ...	= ¥3,000

1 DUAL 基本モデル (基本モデル)

投手用

D1型 NEW

クラブの中心で打撃を構え、
夜甲冑を、



26

DP型 NEW

クラブを握り締め、
夜甲冑を、



29

内野手用

D6型

クラブの中心で打撃を構え、
ポケットを2つ作る型。(89型ベース)



36

内野手用

DK型 NEW

クラブが大きく開いて
広いポケットで打球を捉える型



37

D5型

クラブの中心で打撃を構え、
OJAL内野手用型。(89型ベース)



37

DO型

メジャーで採用されたモデルをベースにした型
(小指2本入り型)



38

外野手用

D7型 NEW

クラブの中心で打撃を構え、
握りやすいスーパースキン
(小指2本入り型)



39

D8型

クラブが大きく開く。
深いポケットで打球を捉える型。
(小指2本入り型)



39

DU型 NEW

内野手用ベースで
ホジションをかわらない型。



39







このページはP.45(表紙・カバー)以降の価格へとお読みください。

Wilson Staff
Since 1914

CUSTOM ORDER GLOVES WILSON STAFF DUAL



DUAL^{TECH} オーダーサンプル

<p>【本体使用カラー】 ブラック フランク (スターカラー) フランク (スターキーン)</p>  <p>No.1</p>	<p>【本体使用カラー】 オレンジ オレンジ ブラック オレンジ</p>  <p>No.2</p>
<p>【本体使用カラー】 スタン スタン オレンジ (スターキーン)</p>  <p>No.3</p>	<p>【本体使用カラー】 ブラック ブラック ホワイト (スターキーン)</p>  <p>No.4</p>
<p>【本体使用カラー】 オレンジ フランク ブラック (スターキーン) ライム</p>  <p>No.5</p>	<p>【本体使用カラー】 ブラック ブラック フランク (スターキーン)</p>  <p>No.6</p>

WILSON CUSTOM ORDER GLOVES

メジャーリーガーのグラブの次に、あなたのグラブが作られるかも知れない。

ウィルソンのカスタムオーダーグラブは

プロ用と全く同じ素材、生産ライン、職人たちの手で作られる

いわば「プロ仕様」だ。

熟練の職人によってひとつひとつ丁寧に作られた、世界に一つだけのグラブは

上質を極めた最高の「顔」であなたの手に届く。



Wilson 流グラブのお手入れ方法

大抵のグラブの状態をよき状態に保つため、グラブの状態に合わせたケアを行うことで、グラブが長く使えるようになります。望みのグラブをいつまでも快適に、永く大切に使いましょう。

BEFORE



長年の使用で汚れがたまると、グラブの性能が低下します。定期的にケアを行い、清潔なグラブを長く使ってください。

クレンジング



クレンジングは、汚れを落とすための重要なステップです。柔らかいブラシを使用して、汚れを優しく落とします。

クレンジングローション (レザーをリセット)




クレンジングローションは、革の質感を回復させ、柔軟性を保つための重要なステップです。

乾燥フェクト (パフォーマンスアップ)



乾燥フェクトは、革の水分を蒸発させ、革を乾燥させ、柔軟性を保つための重要なステップです。

AFTER



定期的なケアを行うことで、グラブの性能を最大限に引き出し、長く使えるようになります。

キープコンディショニングオイル (レザースポット)



キープコンディショニングオイルは、革のシミや汚れを除去するための重要なステップです。



キープコンディショニングオイルは、革のシミや汚れを除去するための重要なステップです。

試合前・試合中

素に優しい
高級レザー専用ローション

- 汚れ落とし
- 保湿効果



スプレーパック

クレンジングローション

WTBA7030 ¥1,000 (税別)

- 容量: 190ml
- 出荷単位: 2本
- 日本産

Wilson Staff

乾燥効果 (粘り成分 / 保湿成分)
フロン樹脂で
● しっかりと速乾スプレー補助性能アップ
● アミノ酸配合で革のケア



缶入り

乾燥フェクト

WTBA7060 ¥1,000 (税別)

- 容量: 50ml
- 出荷単位: 12本
- 日本産

Wilson Staff

使いやすい状態のグラブを維持するオイル。
重くなりたくなく、柔らかくもならない!



キープコンディショニングオイル

WTBA7070 ¥1,800 (税別)

- 容量: 160ml
- 出荷単位: 8缶
- 日本産

Wilson Staff

グラブのお手入れが大変好きなプレイヤーへ
今の状態を維持したい。
オイルを使うとグラブが固くなり、柔らかくなくなります。
そんなプレイヤーの悩みを解決するオイルです。

高品質スクワラン配合


使いやすい状態のグラブを維持するオイル
オイルの浸透イメージ



10本装詰め] リプアーメンタルレース

WTAGVLACE ¥12,000 (税別)

- 長さ: 約 80cm
- カラー: ブラック、タン、Eサンジ
- 型式: Wilson Staff 専用レース
- 生産国: 日本



ブラック (50)

タン (55)

Eサンジ (60)

Wilson Staff

WTAS020BL ¥1,200 (税別)

- サイズ: 286 × W35 (cm)
- カラー: ブラック
- 素材: 高品質ステル
- 出荷単位: 5枚
- 生産国: 日本



SOFTBALL GLOVES 女子ソフトボール用グラブ



GLOVES 内野手用 / オールラウンド用

¥17,000 (税別) **ベトナム製**

一般のグラブに対する女子特有の指みを解消する多数の機能を搭載。ソフトボール入門者にもおすすすめの女子専用モデル。




女性専用開発されたソフトボール用グラブ



女子ソフトボール用 Wilson Bear 内野手専用
WTASBR67H **[67型]**

ブラックSS (9CS5)
(スーパースキップ)

N アレンジ (2B)



女子ソフトボール用 Wilson Bear オールラウンド用
WTASBR57B **[57型]**

ブラックSS (9CS5)
スーパースキップ

N アレンジ (2B)



女子ソフトボール用 Wilson Bear オールラウンド用
WTASBR55F **[55型]**

ブラックSS (9CS5)
スーパースキップ

N アレンジ (2B)

SOFTBALL MINS 一般ソフトボール用ミット

CATCHER & 1st BASE 捕手用 / 一塁手用

¥20,000 (税別) **日本製**

デザインと使いやすさにごこだわった、ソフトボールを楽しむプレーヤーのためのカラーパフォーマンスモデル。

【表裏】 パフォーマンスレザー MT
【裏裏】 補手 / 一塁手専用：ソフトフィットレザー 捕手用：表裏



ブラック (9C)



ブラック × エオレンジ × ホワイト (9CZ21)

2014年
5月現在

[7型]

一般ソフトボール用 The Vantage 400
捕手 / 一塁手専用

WTASWR7LZ **[7型]**

2014年
5月現在

[33型]

一般ソフトボール用 The Warmup Hero
捕手用

WTASWR3SZ **[33型]**



ソフトボール専用指固レース



ブラック × エオレンジ × ホワイト (90Z21)



ブラック (9C)

グラブサイズ表示 腕周り: 65=28.5cm, 68=27.5cm, 72=28.0cm, 75=28.5cm, 80=30.0cm 以上(いずれも両手を伸ばした状態での長さです)
※本誌掲載のグラブは、そのサイズ表記とは必ずしも一致しない場合があります。また、グラブの着用感や、素材の質感など、実際のグラブと多少の違いが生じる場合があります。

【実装】 プロモーションレザー WT
【実装】 ライニングレザー SG

CATCHER 捕手用

¥24,000 (税別) 日本製

Wilson Queen

ソフトボール専用内面レース



ベースボールミットは、
その構造から、
打球の衝撃を吸収し、
打球の軌道を正確に
捕らえることが
目的です。
そのためには、
打球の衝撃を吸収し、
打球の軌道を正確に
捕らえることが
目的です。



スレンジタン・ブラック (9324)



ネイビー・ホワイト (5022)



[7型]

女子ソフトボール用 Wilson Queen 捕手用
WTASQR7LZ

大学4年H選手

「もともと丸みのある型が好きで、サンブルをはめてみて気に入って使い始めました。私はサードなんですが、速い打球の時にグラブが持っていられなくなりました。三遊間の「あぶなっ!」という場面も安心して守れるようになりました。バックハンドで捕った際、打球がスッポリ入るところは、

このグラブならでは
だと思えます。シン
グル(従来のグラブ)
に比べて型くずれ
しにくいところも気に
入っています。

もうDUALじゃないと
不安なので、次回もDUALで
オーダーしようと思えます!」



社会人Y選手

「私はシミュートを守っています。DUALは丸みがあってポケットが深いので、最初のうち多少違和感がありました。でも使っていくうちに慣れて今ではとても気に入っています。ポケットが深いのに持ち替えしやすいし、ボールがグラブの中で遊ばない。球際に強いので

守野範囲が広がった気がします。二遊間、三遊間に飛び込んだ時、今までは弾いてエラーにつながることが多かったのですが、DUALはグラブを出せばしっかり入ってくれるので思い切りプレーができるようになりました。壁のぬけがりにしては型くずれにくいのもいいですね。」



選手の声

WILSON QUEEN

DUAL

TECHNOLOGY

大学3年Y選手

「2本のはみだしに興味を持って使い始めました。グラブを出せばスッと入ってくれます!私はサードを守っているのですが、特にバックハンドの打球がしっかり捕れるようになりました。

今までは、三遊間の打球をヒヤヒヤしながら捕球していたのですが、DUALは出せば入るという安心感があります。塁点圏にランナーがいる状況で三遊間に打球が飛んでも、自信を持って処理できるようになったのが嬉しいです。手にしっかりとフィットして、素手で捕球しているように思い通りに操作できます。型がしっかりしているへたりにくい。みんなにも使ってもらいたいです!」



使っています!

大学3年T選手

「ポケットが深い型が好きなので使ってみようと思いました。サードなので強い打球が多く、今までのグラブはボールに「もって行かれる」感じがありました。DUALなら大丈夫です。特にバックハンドの打球で強さを実感します。「印きいたまき」の打球も入りやすく、持ち替えもしやすい。DUALはパーツが多いはずなのに他のグラブより断然軽くプレーに集中できます。レースを縫って指と指を広げてもボールに負けません。球際に強くなり、昨シーズンよりエラーが減ったのでとても嬉しいです!」



SOFTBALL GLOVES 女子ソフトボール用グラブ

GLOVES 投手用 / 内野手用 / 外野手用 / オールラウンド用 **¥24,000** (税別) **【ベストアイテム】**

全てのグラブがDUAL仕様に一歩、DUAL特有のラウンド形状と、打球に負けない強い構造が、女子専用設計と合わせて守備力を引き上げる。

FUNCTIONS FOR WOMEN

— 女子のために開発したグラブ —



アーチフィッター

手首の固さを抑えることなく、手の甲をしっかりと押さえつけることで、手との一体感を向上。



親指アジャスト構造

親指の内側・外側をそれぞれレースで固定することで親指のアジャスト感を向上。



バンドフィット調節

手の小さい選手も簡単に手首の調節をすることができ、グラブとのフィット感が向上。

Wilson Queen
Softball
DUAL



ブラック・オレンジ・タン×ブラックSS (2483S)
(スノーリースキーン仕様)

235x55mm
33x17cm



アップ
アップ

女子ソフトボール用 Wilson Queen DUAL 投手用

WTASQRS1S **【SS】**

【S1型】

■サイズ：小・中・大が兼用 / デュアル・チクノロジー



ネイビー×ブラック×ブラウンSS (5622S)
(スノーリースキーン仕様)

235x55mm
33x17cm



アップ
アップ

女子ソフトボール用 Wilson Queen DUAL 内野手用

WTASQRS5H **【SS】**

【S5型】

■小・中・大が兼用 / デュアル・チクノロジー



ブラック・オレンジ・タン×ブラックSS (2483S)
(スノーリースキーン仕様)

235x55mm
33x17cm



アップ
アップ

女子ソフトボール用 Wilson Queen DUAL 内野手用

WTASQRS6H **【SS】**

【S6型】

■小・中・大が兼用 / デュアル・チクノロジー



ブラックSS (628S)
(スノーリースキーン仕様)

235x55mm
33x17cm



アップ
アップ

女子ソフトボール用 Wilson Queen DUAL 外野手用

WTASQRS7F **【SS】**

【S7型】

■小・中・大が兼用 / デュアル・チクノロジー



ブラックSS (628S)
(スノーリースキーン仕様)

235x55mm
33x17cm



アップ
アップ

女子ソフトボール用 Wilson Queen DUAL オールラウンド両用

WTASQRS8S **【SS】**

【SU型】

■小・中・大が兼用 / デュアル・チクノロジー

グラブサイズ表示 **215x55mm** (標準) **255x60mm** (アップ) **285x65mm** (アップ)
※写真はグラブの表裏をのりして貼った状態で撮影しています。±0.5mmの誤差があります。また、写真のため、実際の色と多少の違いが生じる場合がございます。

WILSON QUEEN

女子ソフト ボール用

Wilson Queen

ソフトボール女子のためのREAL GLOVE

Wilson、グラブの女王ブランド「Wilson Staff」の開業40年、あらゆる知識と経験を注いで作りあげたソフトボール女子のためのREAL GLOVE、それが「Wilson Queen」だ。

2018年モデルは全てのグラブにDUALを採用。余分な力を入れなくても、丸みを帯びた形状によりボールがグリップにボールが確実に収まるため、同一姿勢の打球も指先で押さえることが可能になる。

激しい練習に耐えられるよう、強さと耐久性も追求。ひたむきに練習に励むソフトボール女子に「Wilson Queen」を感じる。



フラットバインディング（グラブのみ）

0.8ミリの違いが指への衝撃を緩和。

ひとさし指を出す部分のヘリ正を正確縫製することでひとさし指の痛みを軽減。

BASIC LAB

ジュニア用

Basic Lab


DUAL

TECHNOLOGY

ジュニア用DUALモデル

「ジュニア用が使いやすいグラブ」をコンセプトに開発された「BASIC LABジュニア用」。小さな手でも強先まで力が伝わり、ボールがつかみやすくなるようデュアル・テクノロジーを採用。柔らかな素材と特殊繊維の土手芯によりグラブが開口しやすくなり、「森者かけ」を逃げることで、握力が弱いジュニアでもしっかりとボールがつかめる。

「手に合わないグラブ」から、「手のように使えるグラブ」へ。DUALの強い粘着とジュニア用の特別繊維で、ジュニア用の守備カップを組む。



BALL GLOVES ジュニア用グラブ

GLOVES 内野手用 / オールラウンド用

¥20,000 (税別) ベトナム製

小さな手にフィットするようジュニアに特化した繊維と素材を採用。
DUAL 仕様の強い粘着でジュニア用の守備カップを組む。

Basic Lab
DUAL
TECHNOLOGY

〈ジュニアが使いやすいために〉



バンドフィット調節

手の小さい選手でも、ひもを引っ張るだけでグラブのフィット感が向上。



薬指かけと小指パワーロックシステム

薬指・小指のボールタッチ感を高めることでクレーンをしっかりと握ることが可能。



柔軟性

柔らかく仕立てた革と特殊繊維の土手芯により、グラブがスムーズに開口。



12.5インチ

ブルー (45)



ジュニア用 Basic Lab DUAL 内野手用

WTARBRDJH

デュアル・テクノロジー



12.5インチ


ブラック (60)



ジュニア用 Basic Lab DUAL オールラウンド用

WTARBRDJP

デュアル・テクノロジー



12.5インチ

ブラック (60)



ジュニア用 Basic Lab DUAL オールラウンド用

WTARBRDJL

デュアル・テクノロジー



12.5インチ


ブルー (45)



ジュニア用 Basic Lab DUAL オールラウンド用

WTARBRDJW

デュアル・テクノロジー



グラブサイズ表 <http://www.basiclab.co.jp> (手袋サイズ参照) 5.1~20.0cm (手袋サイズ参照) (寸法はあくまで目安です。実際の寸法は、製品の型紙を参考にしてください。)

GLOVES 投手用 / 内野手用 / 外野手用 / オールラウンド用 ¥17,000 (税別) ベトナム製

グラブのスムーズな閉鎖を可能にする独自の構造を採用。しっかり感と柔軟性を併せ持つ機能グラブ。型付けしやすくのび使用も可能。

【実用】 MAX クリアレザー
【裏面】 ソフトフィットレザー

ベトナム製

¥17,000 (税別)

D-MAX
-Defense-Max-

QUICK ACTION

投手用の為

— 即使用を可能にする3つの関節 —

Joint 1: PATTERN FLEX ZONE (パターンフレックスゾーン)



69型



51W型



51L型

グラブの型ごとにカエダ先端部の紐が動くポイントを変えることで、ポジションに合わせたフレックス性を実現。

Joint 2: SNAP ACTION (スナップアクション)




Joint 3: BREAK DITCH HILL (ブレイクディッチヒル)



グラブの関節をスムーズにするため、指根小指部を改良しハンド掌と小指部をセパレートにすることで、小指の動きやクエを調整。

土手赤に縫製を切り込みを入れてフレックス性の高い構造にすることで、スムーズなグラブの閉鎖を実現。



3084276
51W型



3084276
51L型



一般用 D-MAX 投手用


WTARDR1WU

左投げ用

900

[1W型]

■能力バー



3084276
69型




ブラック 900

一般用 D-MAX 内野手用

WTARDR69H

900

[69型]



3084276
51W型



ワレンジ 900

一般用 D-MAX 内野手用

WTARDR5WP

左投げ用

900

[5W型]



3084276
7W型



ブラック 900

一般用 D-MAX 外野手用

WTARDR7WF

左投げ用

900

[7W型]



ワレンジ 900

一般用 D-MAX グラブサブワンド用

WTARDR5LF

左投げ用

900

[5L型]

■型とシノ/クロス指部用 / 小指2本入れ対応可

グラブサイズ表示 size 5 = 28.0cm, size 6 = 28.5cm, size 7 = 29.0cm, size 8 = 29.5cm, size 9 = 30.0cm, size 10 = 30.5cm

© 2014 Wilson Sporting Goods Co. All rights reserved. Wilson is a registered trademark of Wilson Sporting Goods Co.

BALL GLOVES 一般用グラブ

GLOVES 内野手用 / オールラウンド用

¥24,000 (税別) **ベトナム製**

全てのモデルにDUALを採用。
日本製レガーを使用した本格的カラーグラブが新しい色でも登場。

【英語】 パワーマンスレザーRO+スーパースキン
【英語】 ソフトフィットレザー



Eオレンジ×ブラックSS(228055)
【スーパースキン仕様】

オレンジ×ブラックSS(835055)
【スーパースキン仕様】

オレンジ×ブラックSS(199055)
【スーパースキン仕様】



オレンジ×ブラックSS(839055)
【スーパースキン仕様】

オレンジ×ブラックSS(139055)
【スーパースキン仕様】

Eオレンジ×ブラックSS(229055)
【スーパースキン仕様】



オレンジ×ブラックSS(109055)
【スーパースキン仕様】

Eオレンジ×ブラックSS(229055)
【スーパースキン仕様】


オレンジ×ブラックSS(839055)
【スーパースキン仕様】

MITS 一般用ミット

CATCHER & 1st BASE 捕手用 / 一塁手用

¥24,000 (税別) **日本製**

【英語】 パワーマンスレザーM 捕手用・共至 一塁手用 / ソフトフィットレザー



ネイビー×Eオレンジ×ホワイト
(50921)


ブルー×ネイビー
(455C)



【英語】 The Wannabe Hero 捕手用

WTARHRSTZ

[ST型]



ブルー×ネイビー
(445C)



【英語】 The Wannabe Hero 一塁手用

WTARHR3FZ

[3F型]

THE WTB
WANNABE HERO

[D5型]

【英語】 The Wannabe Hero DUAL 内野手用

WTARHRD5H

デュアル・テクノロジ

THE WTB
WANNABE HERO

[D8型]

【英語】 The Wannabe Hero DUAL 外野手用

WTARHRD8F

デュアル・テクノロジ / 小指2本入の対応

THE WTB
WANNABE HERO

[DU型]

【英語】 The Wannabe Hero DUAL オールラウンド用

WTARHRDUF


デュアル・テクノロジ

THE Wannabe HERO

GLOVES 投用手用 / 内野手用 / 外野手用 / オールラウンド用 ¥25,000 (税別) **ベストバリュー**

【商品】 ベーシックレジャー30 【保証】 ソフトフロントレザー

Basic Lab **W**
DUAL



オレシタタン (80)

フランク (80)


NEW

軟式用 Basic Lab DUAL 外野手用

WTARBRD1S **15**

[D1型]

■絶え間なくデュアル・テクノロジー



オレシタタン (80)

フランク (80)

NEW

軟式用 Basic Lab DUAL 内野手用

WTARBRD6H **16**

[D6型]

■絶え間なくデュアル・テクノロジー



オレシタタン (80)

オレシタタン (80)


NEW

軟式用 Basic Lab DUAL 内野手用

WTARBRD5H **15**

[D5型]

■デュアル・テクノロジー



オレシタタン (80)

フランク (80)

NEW

軟式用 Basic Lab DUAL 内野手用

WTARBRDKT **16**

[DK型]

■絶え間なくデュアル・テクノロジー



オレシタタン (80)

オレシタタン (80)

NEW

軟式用 Basic Lab DUAL 外野手用

WTARBRD8G **18**

[D8型]

■絶え間なくデュアル・テクノロジー



オレシタタン (80)

オレシタタン (80)

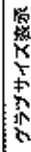
NEW

軟式用 Basic Lab DUAL クロム・ラウンド用

WTARBRDUF **18**

[DU型]

■デュアル・テクノロジー



グラブサイズ表 size 3 = 28.0cm, size 6 = 28.5cm, size 7 = 29.0cm, size 8 = 29.5cm, size 9 = 30.0cm, size 10 = 30.5cm

※グラブのサイズは、手首の幅を測り、その数にグラブのサイズを加えてください。また、グラブのサイズは、手首の幅を測り、その数にグラブのサイズを加えてください。

BASIC LAB

軟式用

Basic
Lab. **W**

DUAL
TECHNOLOGY

究極のベーシックモデル

室内でなめし加工を施すことで強度、弾力性、厚み感を高い次元で実現したレザー。硬式用グラブで定評があるモデルを模倣した基本型。

グラブ本来の機能に原点回帰して「誰にとっても使いやすい」軟式用グラブを追求した Basic Lab.


新軟式軟を確実に加納するため、デュアル・サクノロシーを搭載した進化形モデルが登場。



OUTFIELD 外野手用

¥32,000 (税別) 日本製

(表裏) プロストックレザー RG (オースバースキン) [表裏] ライニングレザー RG [芯材] 高弾性強化ウール 小指: 強化 H+D/H 指: ウール



エオレンジ 222

プロック SS (SGSS)
(オースバースキン)

エオレンジ 222

プロック SS (SGSS)
(オースバースキン)

表裏用 Wilson Staff DUAL 外野手用

WTARWRD7G [表裏: 高弾性] [D7型]

表裏用 Wilson Staff DUAL 外野手用

WTARWRD8F [表裏: 高弾性] [D8型]

■ クロス指面縫い / 指2本入れ縫い / デュアル・テク/ロジ
■ ウエーブ・G-1

■ クロス指面縫い / 指2本入れ縫い / デュアル・テク/ロジ
■ ウエーブ・G-1

RUBBERBALL MITTS 軟式用ミット

CATCHER & 1st BASE 捕手用 / 一塁手用

¥27,000 (税別) 日本製

(表裏) 捕手用: プロストックレザー MT / 一塁手用: プロストックレザー RG (オースバースキン) (裏面) ライニングレザー RG (芯材) 化繊



ブラック (6C)

エオレンジ (22)

ブラック SS (SGSS)
(オースバースキン)

エオレンジ (22)

表裏用 Wilson Staff 捕手用

WTARWRSTZ [ST型]


表裏用 Wilson Staff 一塁手用

WTARWR39W [表裏: 高弾性] [39型]

■ プロシリーズ

【表裏: プロストックレザー RG】

軟式用にアレンジした柔軟性の高いレザー。



軟式用としては最高級のプロストックレザーを採用。弾性と反発性の高い軟式ボールを扱うのにふさわしい革質を研究し、アレンジに工程を加えて柔軟性のある仕上がりを実現した。

【表裏: ライニングレザー RG】

コシとソフト感を両立させた軟式専用皮革。




ライニングレザーを採用することで、皮革にもコシを持たせつつ、弾力のある軟式ボールをしつかりと包み込むソフト感を両立させた。

PITCHER 投手用

¥32,000 (税別) 日本製

【カラー】プロスックレグザーRG (スーパースキン) 【カラー】ライニングレグザーRG 【カラー】ライニングレグザーRG 【カラー】ライニングレグザーRG 【カラー】ライニングレグザーRG



ブラックSS(90SS)
ブルー・スカーフ付

ミオレンジ (22)

[D1型]

軟式用 Wilson Soft Dual 投手用
WTARWRD1B

- 指カバー/クコス等面は/デュアル・テクノロジー
- ウエブ: BK



INFIELD 内野手用

¥32,000 (税別) 日本製

【カラー】プロスックレグザーRG (スーパースキン) 【カラー】ライニングレグザーRG 【カラー】ライニングレグザーRG 【カラー】ライニングレグザーRG



ブラックSS(90SS)
ブルー・スカーフ付

ミオレンジ (22)

[D6型]

軟式用 Wilson Soft Dual 内野手用
WTARWRD6H

- 逆出し/デュアル・テクノロジー
- ウエブ: ー



ブラックSS(90SS)
ブルー・スカーフ付

NEW

ミオレンジ (22)

軟式用 Wilson Soft Dual 内野手用
WTARWRD5H

- デュアル・テクノロジー
- ウエブ: VH



ブラックSS(90SS)
ブルー・スカーフ付

ミオレンジ (22)

[DK型]

軟式用 Wilson Soft Dual 内野手用
WTARWRDKT

- 逆出し/デュアル・テクノロジー
- ウエブ: ー

軟式にも DUAL がおすすめ

より強くて重く、新軟式球の導入に伴って、2018年から軟式月
ウイソンのスタップにも DUAL ショーを展開します。新軟式
球では、銅球時にグラブが受ける衝撃が大きくなるほか、球裏や
シーム/バウンドなど、より現式に近いプレーが多くなるので、
DUAL の強い指先と優れた操作生が軟式に力を発揮する
でしょう。

軟式のウイソンのスタップは、硬式グラブ
と同じ国内二場で、同じ戦人たちの手で作ら
れています。また、硬式モデルから板巻した
人気の当をラインナップしています。
メイド・イン・ジャパンならではの高い信頼
と品質を実感して下さい。



写真提供: 中野 光彦

チーム・学校新品に最適なミット。

[要取] ストラップレザードグ
[要取] 糸玉

100% LEATHER

Lタン (82)



硬式用 SELECT 捕手用


WTAHBR23N



Pラック (87)



E オレンジ (82)



100% LEATHER

E オレンジ (22)




硬式用 SELECT 捕手用

WTAHBR2SZ



Pラック (90)



100% LEATHER

E オレンジ (22)



硬式用 SELECT 一塁手用

WTAHBR33N


[要取] 糸玉



Pラック (80)



Lタン (85)



TRY DEMO GLOVE. BUY NEW GLOVE.

体感してから、新品を買う。

グラブを購入する際、又新しい商品で自分に合う型を見つけたのは運が良い。特に、「DUAL」の特長である指先の硬さや、革手でボールをつかむような感覚は、硬いままのグラブでは実感しにくいでしょう。もし店頭型付けサンプルがあれば、使用部を確認することができ、他の人が手を入れたグラブを購入することに抵抗がある人も多いようです。

そこで感心したのが「DEMO HOUSE (デモハウス)」です。

「デモハウス」は、WILSON STAFFの「DEMO グラブ (型付けサンプル)」を店頭に陳列し、お客様のご購入時にはお試着に入った新品を販売する小売店です。

- ① 西葉の「DEMO グラブ」に手を入れる
- ② これだけと思う型が見つかったらスタッフに伝える
- ③ 箱入りの最新型グラブを購入
- ④ (思い通りの型付けを店員に依頼することも可能)

「グラブを券分に試すこと」と「新しい商品を購入すること」を同時に叶えるのが「DEMO HOUSE」です。

「DEMO HOUSE」は本家のグラブ遊びを応援します。

Wilson



全国の「DEMO HOUSE」リストは Wilson ホームページにて同時更新しています。

<http://www.wilson.co.jp/demo-house/>

限りなく実戦モデルに近いトレグラ。だから練習と同じ感覚でゲームに挑める。

トレグラ

定番モデル

同じ型が
バース



スーパーバース
2.5mmの「スーパーバース」は
摩擦・衝撃・汗・臭い防止に
効果的



メッシュ側面
メッシュ側面は
通気性



E オレンジ×ブラックSS (2290S)



ブラックSS (9DSS)
は「スーパーバース」



ブラックSS (9DSS)
は「スーパーバース」

DEAL D5L6SS
トレーニング用 Ty-Hard DUAL

WTAHTQD5H [5指型] [D5型]

■送とし

■デュアル・テックロジ-

¥20,000 (税別)

DEAL D6L6SS
トレーニング用 Ty-Hard DUAL

WTAHTQD6H [5指型] [D6型]

■送とし

■デュアル・テックロジ-

¥20,000 (税別)

E オレンジ×ブラックSS (2290S)

TRAINING トレーニング用

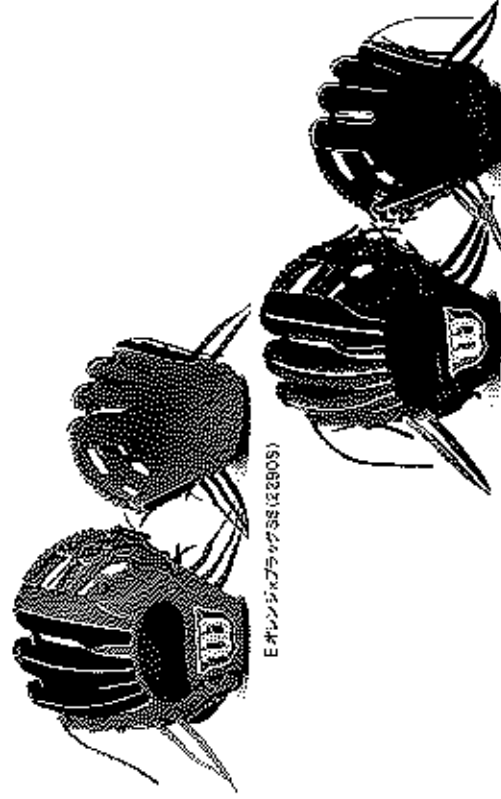


¥20,000 (税別) : D6型 / D6型

¥18,000 (税別) : 6T型

ベトナム製

【素材】プロストック ステアレザー RG + スーパーバース
【縫製】プロストック ステアレザー RG



E オレンジ×ブラックSS (2290S)

ブラックSS (9DSS)
は「スーパーバース」

DEAL D6L6SS
トレーニング用 Ty-Hard

WTAHTP6TH [5指型] [6T型]

■送とし

¥18,000 (税別)

Wilsonのトレグラ 何がすごい？

トレーニンググラブには「試合で使うグラブより小型」という概念がありますが、Wilsonの考えは違います。小さいだけで普段使っているグラブと形状が違ったら、毎日の練習は「練習のための練習」になってしまいます。


Wilsonのトレーニンググラブ「D5」・「D6」型は、それぞれWilsonのスタップロケットの「D5」・「D6」型を、「6T」型は「6T」型をベースにしているため、まさに「試合のための練習」を実践しています。正面のゴニゴニ刺球はもろい、シールドハンドキャッチも存分に練習できます。また、練習用こそ耐久性にこだわるべきという考えから、本題の2倍の強さを誇る「スーパーバース」を採用。本来のグラブと同じ感覚でプレーできるため、練習試合で使用する選手もいるほどです。



商品写真：東洋社 吉本 聖輔 (2004)

OUTFIELD 外野手用


¥52,000 (税別) 日本製

Wilson Staff
Since 1954

球際の強さを追求し、大きく開く深いポケット設計を採用。親指と小指を強化することで指先までしっかりと力が伝わり、捕球機能が大層に向上。専用化により走力の負担を軽減することで守備範囲の拡大も叶える。はめた瞬間から手に馴染む仕様。

1. [改良] プロストック ステアレンゲム：密着の細かいシリコンエア孔のうる。異なる組織で成り組まれたパップ5%位の弾力素材、その隙を肉内圧縮目的のシリコンを充て特別なファイリングで仕上げた。Wilson Glove の発展を促せるレザー。
2. [素材] 共通：皮革とシリコン素材を併用することで、位相ごとに互に異象みグラブとしての一本色が得ず。
3. [設計] 小指素材、化繊ーウールH：ベースに化繊材を採用し、寒い時でも指先までしっかりと力を伝える。親指面側に柔軟なウール芯を埋め込むことでグラブの自由な動きを可能にする。
4. [指芯材] 化繊：高い弾の非発までロスなく力を伝えるために硬めの化繊芯を採用。グラブのへたりの軽減や下るとともに、軟化も実現。

内野手用がベースで、握り柄えがスムーズな型。
(小指2本入れ対応)



E オレンジ (22)

硬式用 Wilson Staff 外野手用

WTAHWR7WF

定価¥52,000

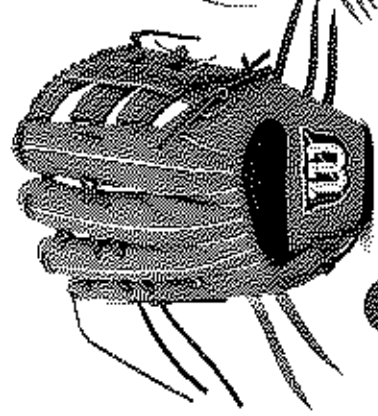
- 背五番 / A・S・2 本入れ対応
- ウェブ：CF



ブラック (90)

[7W型]

グラブが大きく開き、すばやく動ける。
人気の6W型の5mm小さめ。(小指2本入れ対応)




オレンジ (83)

硬式用 Wilson Staff 外野手用

WTAHWR8SD

定価¥52,000


- 背七番 / 背四番 / 小指2本入れ対応
- ウェブ：ダブリ/II



E オレンジ (82)

[8S型]

グラブが大きく開き、安心感のある大きめの型。一番人気。
(小指2本入れ対応)




E オレンジ (82)

硬式用 Wilson Staff 外野手用

WTAHWR8WG

定価¥52,000


- 背七番 / 背四番 / 小指2本入れ対応
- ウェブ：GT



ブラック (90)

[8W型]

グラブが自然と固いてホケットを2つ作れる型。
二遊間のベストセラー。



E オレンジ (22)

オレンジタン (68)

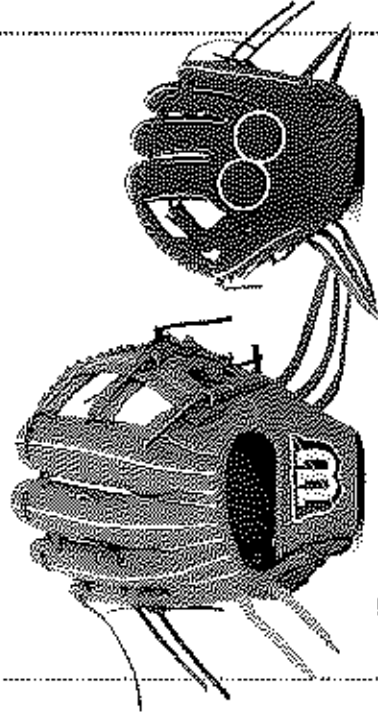
硬式用 Wilson Star 硬式用型

WTAWR69H

[69型]

■逆とし/硬面社
■ウェブ:HS

グラブが大きく開き、型のつけが次第で深くも使える型。



オレンジタン (68)

E オレンジ (22)


硬式用 Wilson Star 硬式用型

WTAWR59T

[59型]

■逆とし/硬面社
■ウェブ:T

人気の69型をベースに、タイト設計でフィット感を追求した型。



E オレンジ (22)

ブラック (90)


硬式用 Wilson Star 硬式用型

WTAWR49H

[49型]

■逆とし
■ウェブ:H

グラブの型柄と型柄で固いて、打感を雑弾につかむ選手向き。
内野全ポジション対応のベストセラー。



E オレンジ (22)

オレンジタン (83)


硬式用 Wilson Star 内野用型

WTAWR5WT

[5W型]

■逆面社
■ウェブ:TW

人気の5W型をややコンパクトにすることで、
グラブの開閉をよりスムーズにした型。



ブラック (90)

E オレンジ (22)


硬式用 Wilson Star 内野用型

WTAWR5SH

[5S型]

■ウェブ:TW

大きなポケットがグラブの中心にある型。
糸定帯模様で内野全ポジション対応。



E オレンジ (22)

ブラック (90)

硬式用 Wilson Star 内野用型

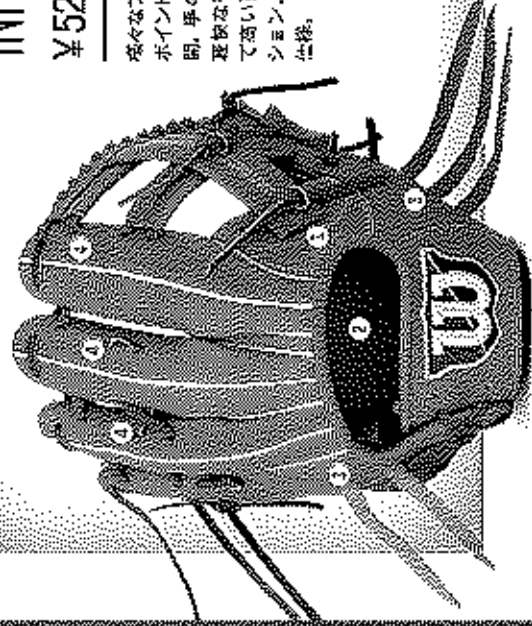
WTAWR47T

[47型]

■逆とし/硬面社
■ウェブ:TW

INFIELD 内野手用

¥52,000 (税別) 日本製



Wilson Staff

Since 1914

様々なプレーに対応できるよう、捕球ポイントの異なる複数のモデルを展開。手のように自由に動く柔軟性、優れた耐摩耗性を可能にする厚さ、そして高い耐久性の最強のコンピネーション。はめた瞬間から手に馴染む仕様。

1. 「改良」プロストック ステアレザー™

従来の硬いカウチング素材から、最新の技術で改良されたトップ層の革に改良材。その改良を両手の縫製工程を経て特別なアンダーリングに仕上げた、Wilson Gloveの革感をも伝えるレザー。

2. 「改良」手裏

両指と同じ材料を使用することで、使うほど両手に馴染みグリップとしての一歩を進めます。

3. 「改良」小指部分 親指/ウェール+ウェールH、小指/化繊+ウェールH。グリップの自由な動きを妨げないように柔軟なウェール芯を使用。小指のスペースに化繊を使用することで強度を高める。


4. 「指芯部分」ウェールH (ひとさし指/化繊) :

ひとさし指の柔軟性を高め、グローブのへたつきを軽減。

UPGRADED PRO STOCK LEATHER

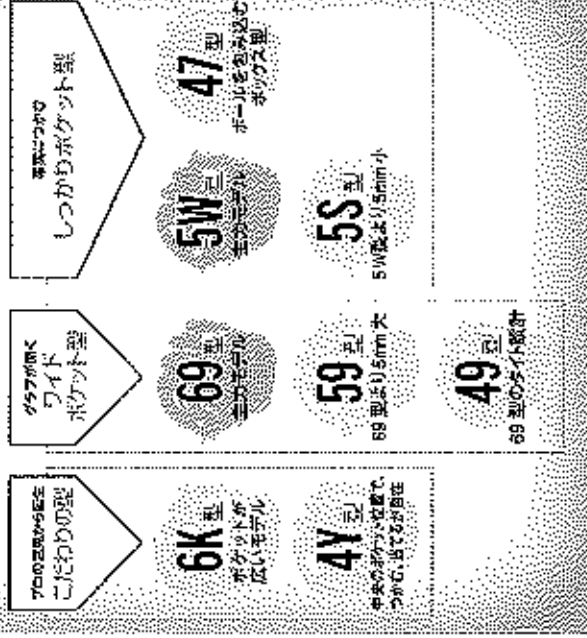
NEW プロストック ステアレザー™

2018年モデルより仕上げ工程を改良。プロストックの完成形とも呼べる、しっとりとした柔らかなさとコンシステントな風合いが実現。

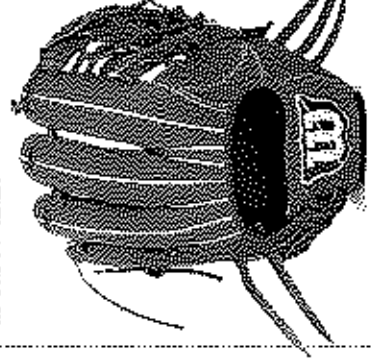


WHAT IS THE BEST GLOVE FOR YOU?

内野手用クラブモデルチャート



薬指付近にポケットがあり、広く深く使える型。
当て指りに最適。



6K型

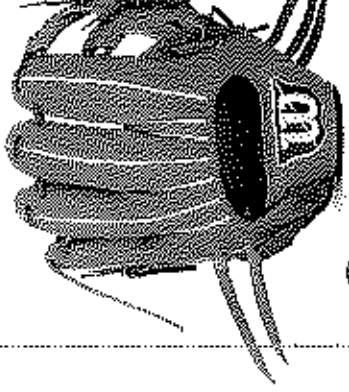
E オレンジ (22)

 硬式用 Wilson Staff 内野手用
WTAHWR6KH

[6K型]

 ■池とじ
 ■ウレブ：HII

ポケットが中心にあり、深くなりすぎない。
つかむも当てやすいも両指の型。



4Y型

E オレンジ (22)

 硬式用 Wilson Staff 内野手用
WTAHWR4YH

[4Y型]


 ■池とじ
 ■ウレブ：-W


クラブサイズ表 Size 5 = 28.0cm, Size 6 = 29.5cm, Size 7 = 31.0cm, Size 8 = 32.5cm, Size 9 = 34.0cm, Size 10 = 35.5cm, Size 11 = 37.0cm, Size 12 = 38.5cm

WILSON GLOVES INC. 1000 WILSON DRIVE, WILSON, NJ 07094, USA TEL: 908-755-0000 FAX: 908-755-0001

1st BASE 一塁手用

¥53,000 (税別) 日本製



しっかりとしたボケットを作り上げる
有久性重箱型ミット(和牛仕様)と、
クラブのように柔軟に動く箱型重箱
型クラブミット(プロストック ステア
レジャー仕様)のブレースタイルによって、
使い込むほどにボケットがしっかりと
出来上がるからっちりタイプか、クラ
ブのように口口に馴染にもしっかりと対
応できる扱いやすいタイプを選べる
2タイプを展開。

1. [実績] 和牛:

厳選された日本牛皮革を高級のせめし技術で加工。ミットに施
した牛皮革がより柔軟化も可能である。

プロストック ステアレジャー:

口部の縫い目からフォームリア互換のせめし。当社は指で握
び直された、リップら等程の縫い目形状。その縫い目内の
糸目の向きを従って縫製をワイーリングに仕上げた。Wilson
Gloveの製法とも異なるレジャー。

2. [要素] 共通:


皮革と口口部を縫製を並行することで、使えばとに手に馴染み、
ミットと口口部との一体化感が得られる。

3. [芯材] 化繊:

熱くて強い化繊芯材を縫い合わせることで、硬さこそミットの
へたりに耐える構造を実現。

親指の力が伝わりしっかりとつかめる
「ファーストクラブ」。

ミットが大きく閉きクラブのような捕球が可能。
プロスリーブ加工で指への衝撃を軽減させた「ファーストクラブ」。



E オレンジ (22)

[36]


硬式用 Wilson Staff 一塁手用 (クラブミット)

WTAHWR36D

左投げ対応

[36型]

ブラック (30)



ブラック (90)

[39]

硬式用 Wilson Staff 一塁手用 (クラブミット)

WTAHWR39W


左投げ対応

[39型]

ミオレンジ (28)

プロスリーブ加工

やや小ぶりでボケットが広い。熱くて扱いやすい型。



E オレンジ (22)

硬式用 Wilson Staff 一塁手用

WTAHWP3FZ

左投げ対応

[3F型]

ブラック (90)

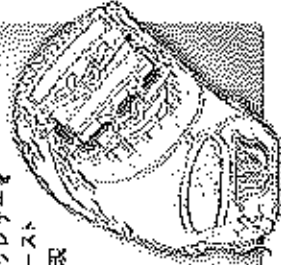
WHAT IS THE BEST MITT FOR YOU?

【一塁手用ミットを選ぶヒント】

本塁手の一員である一塁手が送球のみならず打球も飛来に
対応する道具は、必ずしもファーストミットである必要がある
のか……。そんな悩みのちに生まれたのが、36、型と[39、型]
です。

一塁手がミットに不安を感じる要因の一つが、使い込むこと
による形指の戻りです。それを防ぐため、「36」型は親指には
みだしを入れて戻りを防いでいます。「39」型は親指の戻き
が特徴。どちらのミットもプロストックレジャーを
使うことで柔らかく大きく開き、「ファースト
クラブ」とも呼ぶべき強い心遣いが試
されています。

「3F」型は、親指を専用したオーソ
ドックスなファーストミット。やや小
ぶりに設計することで操作性をアップ
させています。



CATCHER 捕手用

¥53,000 (税別) 日本製



しっかりとしたポケットを作り上げる
耐久性能型ミット(和牛仕様)と、
グラブのようだが柔軟に動く捕球専用
型グラブミット(ブロスストック スチア
レザ一仕様)。プレースタイルによつて、
使い込むほどに捕球の正確性が向上
するかわちりタイプか、グラブのよ
うにキャッチングできる扱いやすい
タイプを選べる2タイプを展開。

1. 【特徴】和牛:

厳選された日本牛皮を熟練のなめし技術で加工。ミットに固
しな耐久性能が作り置き化も実現できる。

ブロスストック スチアレザ一:

従来の型がいかりフオルニア原産のうらち、堅固な仕様で頑
び強かれたトップ5高級の最上級素材。その歴史を国産の
独自の加工を経て特別なフィニッシングに仕上げた、Wilson
Glove の常識とも異なるセンター。

2. 【特徴】共通:

皮革と同じ素材を使用することで、張りほどに手に馴染み、
ミットとしての一体感が増す。

3. 【素材】化粧:

新しく製し化粧を思い合わせることで、耐きとミットの
へたりを軽減する効果も実現。

グラブのような手入れ感で扱いやすい「キャッチャーグラブ」。

小ぶりでポケットが深く操作性に優れた型。



E オレンジ (22)


NEW

硬式用 Wilson Star 捕手用 (グラブミット)

WTAHWR2SZ

■3カバ一

[2S型]



ブラック (20)

硬式用 Wilson Star 捕手用
WTAHWPSTZ

■3カバ一

[ST型]



E オレンジ (22)

ブラック (20)

ポケットが広くやや大きめの型。



ブラック (20)

NEW

硬式用 Wilson Star 捕手用

WTAHWR2LZ

■3カバ一

[2L型]



E オレンジ (22)

WHAT IS THE BEST MITT FOR YOU?

【捕手用ミットを選ぶヒント】

9 回返、サヨナラのピンチの場面でも選からのバックホーム。
遠球を飛球に相球してランナーをアウトにしたい……。そんな場面
でグラブがミットを確保できるなら、恐らくすべてのキャッチャーが
「グラブ」と答えるであろう。

これまでのミットは、ピッチャーの球を受けることのみに焦点が当
てられ、遠球を逃げるための操作性は追求されてきませんでした。
そこに着眼して、開放を決するようが場面でも安心してプレーできる、

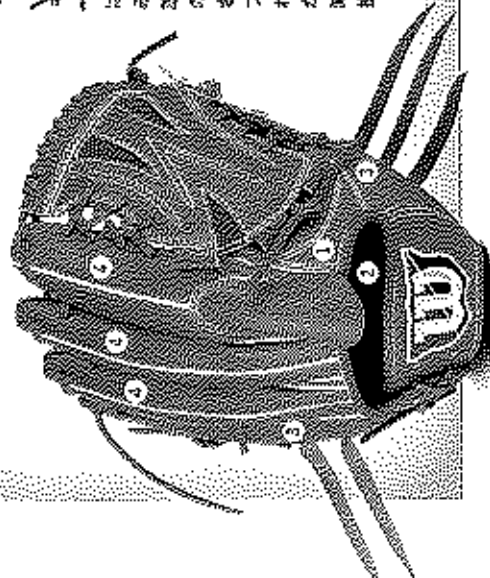
いわゆる「キャッチャーグラブ」として開発された
のが「2S」型です。グラブ用のブロスストック
レザー採用することでミット独特の硬さがなく
なり、野手の返球に加えてワンバント
の捕球も安心です。

「ST」型は小ぶりでポケット深め
の、しっかりと捕れるミット。「2L」型は
やや大きめでポケットもややワイドな
ミットです。



PITCHER 投手用

¥55,000 (税別) 日本製



はじめたときからストレスなく手に馴染み、引き手にしっかりと力が入る競争用設計。シリアスキップレザード化履帯のコンビネーションがグラブ全体に堅さと独特な硬さ(張り)をもたらし、ダブルライニング加工がしなやかな手入れ感と弾きを生み出す。投球時にしっかりと力が入る硬さと、蒸の発散を促す硬さをバランスよく融合した、投げるためのグラブ。


1. [硬質] シリアスキップレザード化履帯を厳選した、まねが細かく振りのあるキップレザード。硬質感と硬さ(張り)をもたらし。

2. [硬質] ソフトフィットレブュー+蒸帯(ツワシクダニ)の加工: ソフトな蒸帯の硬さを上面に確保することで指がしっかりと握りこみ手が滑らず、下面に蒸帯を多重に張り合わせることで振動時の握りこみしにも負けない持久性を生む。

3. [親指・小指芯材] 化繊+化繊: 粘り強く硬い化繊芯を縫い合わせておくことで、硬さとグラブのヘタリ防止効果を生む。

4. [指芯材] 化繊: 投球時に張りつつが平均の力をロスなくグラブに伝えるために硬めの化繊芯を使用。グラブの硬質感を生み出す。

グラブを包み込むように閉じる投手向き。やや小ぶり。



E オランダ (22)

硬式用 Wilson Staff 投手用

WTAHWP18B

硬式用硬

■靴カバー / 背五指
■ウェブ: LW

[18 型]



L タン (35)



ブラック (90)

グラブを包み込むように閉じる投手向き。一帯人気。



ブラック (90)

硬式用 Wilson Staff 投手用

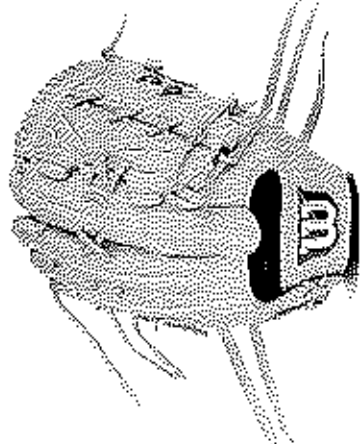
WTAHWQ1WA

硬式用硬

■靴カバー / 背五指
■ウェブ: AB

[1W 型]

「1W (田コトレダアル)」のモデルとし、タテに張りつつぶし、力を加える投手向き。



E オランダ (22)

硬式用 Wilson Staff 投手用

WTAHWP1WT

硬式用硬

■靴カバー / 背五指
■ウェブ: T、■タテとじ (2段式)

[1W 型]

WHAT IS THE BEST GLOVE FOR YOU?

投手用グラブを選ぶヒント

ボールを包み込むように握るタイプ。

18型 1:2:2

しっかりとグラブを握りつつぶすタイプ。

1W型 1:4

たて型にしっかりとグラブを握るタイプ。

1W型 1:1:1:3



適材適所設計

フィールドに立つ9人の選手は全く異なるプレーをする。当然グラブに求める役割も異なる。それなのに、なぜどのグラブも同じ素材で作られるのだろう。実に選手のパフォーマンスを高めるためには、ホジシミンごとに最適な素材を選び抜くべきだ。

そんな常識破りのコンセプトから生まれたのがWilson Staffの「適材適所設計」だ。特性の異なる素材の中から、「適材（最もふさわしい型と芯材）」と「適所（ホジシミン）」のベストマッチを見つけて出す。目先の効果を持たず、オーダーメイドに近い多品種少量生産体制を構築する。そしてプロ用と全く同じ素材、工程、職人でグラブを作り込む。それがウイilsonの目指す「REAL GLOVE」なのである。



1. **投手用**
 [素材] シュアスナップレザー
 [製造] ソフトフイニッシュレザー+共反
 [型材] プラライニング(型材)
 [型材] 裏面:化繊+化繊
 芯:化繊
2. **捕手・一塁手用**
 [素材] 共反
 プロストック スタアレザー
 [型材] 共反
 [型材] 化繊
3. **内野手用**
 [型材] コニストック スタアレザー
 [型材] 共反
 [型材] 裏面:カーボン+ウール+
 小指:化繊+ウール+
 芯:ウール+
 (ひとまじり:化繊)
4. **外野手用**
 [型材] プロストック スタアレザー
 [型材] 共反
 [型材] 裏面:化繊+ウール+
 小指:化繊+ウール+
 芯:化繊
5. **ダブルバーム構造(投手用)**
 前後5の板と掌側の間に強い力を
 伝わり合わせることで、突き出しな
 水ケット部分が作りやすくなり、強くすた
 防は効果も高まる。



DUAL
FOR VELVET

OUTFIELD/UTILITY 外野手用
ユニティリテイ用

Wilson
STAFF

¥55,000 (税別) 日本製



打球に負けない最先の強さが特長のデュアル・テクノロジーを採用。2.5mmの厚みが生み出す飛矢の強さと立体的に織成された内袋が素手感覚に近い補強動作を可能にする。袖端で燈光の強さが発現され、グラブのどこに当たってもボールに収まるラウンド形状がプレーヤーの守備力を引き上げる。

1. 素材] プロストック ステアレザー (ナースーパースキン) : 皮底の細かいカーボン繊維の織り込み、特殊な縫製で仕上げられた : ヴィンチの織り込み素材、その強さを皮の表面の織り込みで補強 : なフィニッシングに仕上げた、Wilson Game の強さと引き出しの : 強さと引き出しの強さを併せ持つスーパーパースキンを一部採用 (ブランクのみ)
2. 縫製] 共立 (縦横/ディアンフ) : 会社と同じレザーを使用することで最大音が響き、限りなく手に : 馴染むグラブとの一体感が現す。
3. 形状] 小指対応/化整+ヴァールH : ベースに化整を施し、深い穴で非発音でしっかり力を伝える。捕球面 : 際に柔軟なウォールを併用することでグラブの目的を最大限まで可変にする。
4. 補強] 化整 : 長い指の長さまで口まなく力を伝えるために指の補強を施し、グラブの : へりを補強することで、補強が実現。

グラブの中心で打球を捕り、
振り替えがスムーズな型。(小指2本入れ対応)



フラックSS (90SS)
1A-パースキン

硬式用 Wilson Staff DUAL 外野手用
WTAHWRD7F

■クロスパッド/小指2本入れ対応 / テュアリン・テクノロジー
■ウェブ: CF

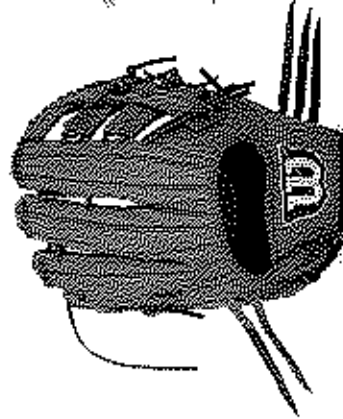


オレンジ (8D)



オレンジ (2D)

グラブが大きく開き、深いポケットで
打球を確実に捕る型。(小指2本入れ対応)



オレンジ (8D)

硬式用 Wilson Staff DUAL 外野手用
WTAHWRD8D

■球とソックスを両指/小指2本入れ対応 / テュアリン・テクノロジー
■ウェブ: ダブルT

フラックSS (90SS)
1A-パースキン

硬式用 Wilson Staff DUAL 外野手用
WTAHWRD8D

■球とソックスを両指/小指2本入れ対応 / テュアリン・テクノロジー
■ウェブ: ダブルT

内野手角がベースでポジションを替わらない型。



フラックSS (90SS)
1A-パースキン

硬式用 Wilson Staff DUAL ユニティリテイ用
WTAHWRDUF

■クロスパッド/テュアリン・テクノロジー
■ウェブ: CF



オレンジ (2D)




オレンジ (8D)



DUAL
-CHANGING-

INFIELD 内野手用

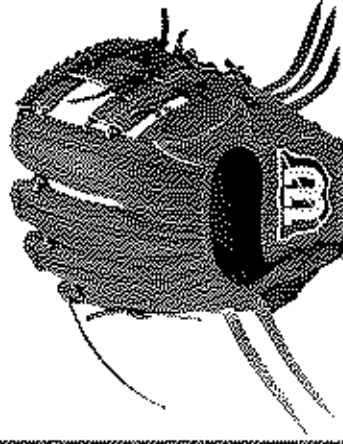
¥55,000 (税別) 日本製

Wilson Soft
SPK 9-4

打球に負けない形先の強さが特長のデュアル・テクノロジ―を採用。2本はみだしが先み出す指先の強さと立体的に縫製された内袋が素手感覚に近い馴染動作を可能にす。グラブ球除で指先の強さが発揮され、グラブのどこに当たってもポケットに収まるラウンド形状がプレーヤーの守備力を引き上げる。

1. 【変革】プロストック ステアレザー (オースバースキン)：皮肉の粗かいカリフォルニア産皮のみならず、独特な縫製で頑固な強化されたトップホールの糸と縫製材。その原皮を元の縫いの縫いを縫って別なフーリングを生み出した。Wilson Gloveの歴史とも異なるレザー。特にお直るを併せてオースバースキンを一型縫い(ブラックのみ)。
2. 【変革】共振(振返/チャイアノブ)：変速を戻しレジャーを繰り返すことで耐久性が上がり、使うほど守備力が高まるという効果がある。
3. 【変革】小指芯材 網状/ケーブル/ケーブルH、小指/化製ケーブルH：グラブのよみ取りを高め、振返をよりよく受けるケーブルを採用。小指のベースには樹脂を採用することで強度を高める。
4. 【指芯材】ケーブル芯(ひときし指/化製)：ひときし指のみ化製を併用し、グラブのへのりや縫製。

グラブが自然と開いてポケットを2つ作れる型。(69型ベース)



E アレンジ (69)

プラックSS (69SS)
(ケーブルスキンH)

E アレンジ (69)

硬式用 Wilson Star DUAL (内野手用)

WTAWHQD6H [69型]

- 逆とじ/デュアル・テクノロジ―
- ウェブ：E

グラブの中心で打球を確実につかむ型。DUAL 内野の一番人気。(5W型ベース)

プラックSS (5WSS)
(ケーブルスキンH)

E アレンジ (5W)



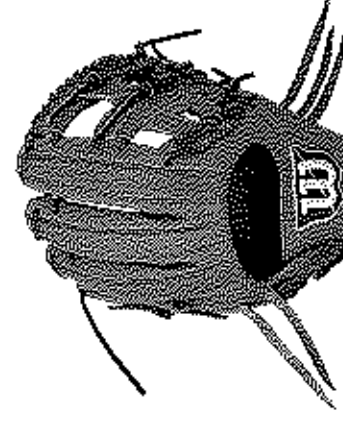
E アレンジ (5W)

硬式用 Wilson Star DUAL (内野手用)

WTAWHQD5T [5W型]

- デュアル・テクノロジ―
- ウェブ：E

メジャーで圧倒的人気のモデルをベースにした型。(小指2本入れ対応)



E アレンジ (60)



E アレンジ (60)



E アレンジ (60)

硬式用 Wilson Star DUAL (内野手用)

WTAWHQD0H [60型]

- 小指2本入れ対応/デュアル・テクノロジ―
- ウェブ：H/W

グラブが大きく開いて広いポケットで打球をさばく型。



E アレンジ (22)

プラックSS (22SS)
(ケーブルスキンH)

E アレンジ (22)

硬式用 Wilson Star DUAL (内野手用)

WTAWHWRDKT [22型]

- 逆とじ/デュアル・テクノロジ―
- ウェブ：H/W




グラブサイズ表示 size: S = 28.0cm, size: M = 28.5cm, size: L = 29.0cm, size: LL = 29.5cm, size: XL = 30.0cm, size: XXL = 30.5cm

※各サイズのグラブは、必ずしも同じ長さの指先を持つとは限りません。また、各サイズのグラブは、必ずしも同じ長さの指先を持つとは限りません。

PITCHER 投手用


¥58,000 (税別) 日本製



打撃に負けない指先の強さが特長のデュアル・テクノロジーを採用。2本のほみなしが突き出す指先の強さと立体的に成型された内袋により、投手感覚で引き手にしっかかりが入る投手用設計。

投球時にしっかかりと力が入る感覚と、底の感覚を鋭減する感覚をバランスよく融合した、投げるためのグラブ。

グラブをひねるように閉じる投手向き。



ミアレンジ (22)

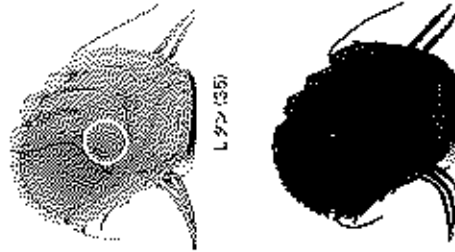


硬式用 Wilson Staff DUAL 投手用

WTAHWRD1B



- 背カバー/クロス野面縫 / デュアル・テクノロジー
- ウェブ: BK



Lタン (35)

フタクダSS (90CS) / スーパー・スピン素材

[D1型]

グラブを包み込むように閉じる投手向き。



フタクダSS (90CS) / スーパー・スピン素材



硬式用 Wilson Staff DUAL 投手用

WTAHWRDPP



- 背カバー/クロス野面縫 / デュアル・テクノロジー
- ウェブ: PA



ミアレンジ (22)



Lタン (35)

[DP型]

**WILSON STAFF
CUSTOM ORDER GLOVES
シミュレーションサイト**

Wilson

PC・スマートフォンの操作が可能です
<https://order.wilsonstaff.com/jp/>

守備率10割に近づくグラブ

「アマチュア選手のエラーを減らしたい」。Wilson Staffの新製品開発はこの一言からスタートした。プロと異なり、アマチュア選手がアシーする土や天然芝のグラウンドはボールが不規則に変化する。ベースボールの本拠アメリカとの共通点だ。そこで注目したのが、アメリカで採用されているデュアル・テクノロジー。はみだし2本構造の立体縫製により指先まで力が伝わるため、グラブのどこにもボールが当たっても自然とポケットに収まる。

国内工場の「匠の技」が5年の歳月をかけて作り上げた「日米融合」のテクノロジーが、アマチュア選手の守備力をワンランク上の水準へ引き上げる。



1. NEW プロストック スタアプレザー
糸糸を縫製で結び結び縫製された2部の縫製が作りファルニアル原皮に、5年内で毎年2息を新すプロストック・スタアプレザー™。仕上げ工程に20%の厚手アルミより、仕上げ工程にさらなる厚みを加えることで、プロストックの厚皮形とも争べぬ、レックとりとした皮らかまどコシのある縫合いが実現。


2. デュアルのエルディング (玉はみ)
二本のはみだし構造が指先の動きを生み出すとともに、グラブ全体に本皮を結びつけた厚皮形を形成する。ボールを自然につかむ動作が可能にする。厚皮な構造のグラブが指先を保護するようになるよう、はみだしに厚皮はみだしを使用。

3. ソフト&フィット インナー
5層構造に縫製された構造の指5部にはソフトタッチのレザーを使用し、その内層にはスポンジを配置することで、指にフィットした造形を形成し、指の動きを保護。

4. ダブルバーム構造 (両手用)
折返しの体と高直の間に新しい本皮を張り合わせることで、安定したポケット形状が作りやすく、型くずれ防止効果も得られる。



5. スーパースキン (アラックのみ)
年産の約1/2の厚さを削減するの超大粒を新すWilson 独自の素材。皮(水牛)、皮粒が認識しないため厚くなりにくい。アラックに耐久性を付たせつつ、経年化も軽減でき、さらにはアラックの型くずれも半減より更短にできる。



くれた選手もいました。
志賀 発売当初は「はさむグラブからつかむグラブへ」といったプレースで紹介することが多かったんですが、現場で選手の声を聞いていくうちに、それだけでは足りない感力も見えてきましたね。


田坪 いわゆる「当て捕り」をする選手にどっつても、むしろ指先が強いからこそ指先でも当て捕りができる。ということは、決してつかみ捕りだけに特化したグラブではないことがわかってきましたね。

道具がメンタルを強くする

志賀 関東のある強豪校の選手も、「今までのグラブとまったく違う。これでエラーをしたら言い訳できない」と言っています。プレーヤーのレベルに問わず、DUALだとプレーが安定すると多くの選手が感じてくれています。

田坪 もし道具にウィークポイントがあると、使っている選手は「不安だな」「打球が来てほしくないな」と思いながらプレーすることになる。でも、グラブにウィークポイントがなければ安心してプレーできる。道具が選手のメンタルを強くすること、DUALならあり得ると思うんです。

中田 DUALなら出来てシングル(徒来のグラブ)だと出来ないプレーはあるけれど、その逆はない。とまで言っ



中田 五(なかの) 東日本軟球選手

野球用品を売ること20数年。私代Wilson Staff 発売時がら惣裁に於けるベテラン、各ち亦る大きい惣裁チームの工一入。



高賀 雅仁 東日本軟球選手

ホテルマンから自身を売たし、たいつも惣裁のセールスマン、血打高で買える惣裁のソフトイソングはメジヤプレーヤーを惣裁とせざる。



板盛 和泰 阪急選手

牛・高・大卒の惣裁は代をソフトボールに於ける生新のソフト選手、惣のアラサーとは思えない風貌と存在感の惣裁選手。



西本 亮介 西日本軟球選手

本球に夢半の惣裁時代を過した惣、アメリカの本球へ、シカゴ本社から入社した惣色惣裁マン、惣裁的な惣裁を惣裁に惣裁活動に惣裁。



田坪 宏明(ひろのり) 西日本軟球選手

第70回杯の惣裁大会、第80回惣の惣裁大会と、2回惣選手列に出場した惣裁惣裁。惣裁の惣球センズは今も惣裁を見念目に惣裁されて、いる。

中田 今までのグラブだと、たとえ届いてもグラブが打球の強さに負けて弾かれたり、捕れたとしてもグラブの中でボールが選んでしまうことがあった。でも、DUALは指先が強く打球に負けないので、ボールが自然とポケットに入ってくるグラブになった。それが一番の特長ですね。

くれた選手もいました。

志賀 発売当初は「はさむグラブからつかむグラブへ」といったプレースで紹介することが多かったんですが、現場で選手の声を聞いていくうちに、それだけでは足りない感力も見えてきましたね。

田坪 いわゆる「当て捕り」をする選手にどっつても、むしろ指先が強いからこそ指先でも当て捕りができる。ということは、決してつかみ捕りだけに特化したグラブではないことがわかってきましたね。

ノーエラーへの一番の近道

西本 今年は軟式のDUALも出るので、どういう反応が聞けるか楽しみですね。ボールの規格がこれまでより硬く・重くなりやすから、ピッチャーの球も速くなるし、打球も速くなるでしょう。となると、グラブにも強さが求められます。軟式プレーヤーには、DUALを試す絶好の機会だと思います。

板盛 ソフトボール用のDUALは今年から定番モデルが本格展開しますが、もしかしたら硬式や軟式よりもソフトボールこそDUALが力を発揮するかもしれません。ボールが大きいですし、距離も近いですからね。特に革ボールは捕球時の衝撃が大きいですから、シングルとの違いがより明確になると思います。


田坪 どのボールを使うにしても、とにかく悪いところが見つからないんです。一人でも多くの選手がDUALを使って、より上達する手助けになればうれしいですね。

志賀 本当に、使えば使うほどいいなと思ってもらえるグラブだと思います。

西本 最近は口コミの強さもありますね。誰かがSNSでDUALについて書いてくれると、「そんなにいいならオレも」というふうにどんどん広まっていく。そうした広がりも強く感じています。

板盛 私は作り手側の想いも伝えています。たらたと思えますね。鹿児島工場での職人さんたちが気持ちを入れて作っているグラブなので、そうした想いも選手に伝えながらDUALの良さを知ってもらえたらうれしいです。

中田 グラブを選ぶにあたって一番大事なのはメーカーでも色でもなく、どれだけエラーを減らせるかですね。僕自身、その一番の近道はDUALだと思っています。いい道具はプレーヤーにとって最高の武器になるということ。より多くの選手に感じてほしいと思っています。



左から植草野郎、西本亮介、中田五、田坪隆規、志賀雅仁

ユーザーの声から知る「デュアル・テクノロジー」の魅力

「DUAL」はプレイヤーの武器になる

「守備率100%に近づくグラブ」DUALの発売から1年。「球児たちのために良いグラブを作りたい」というWilsonの想いに対して、全国のアマチュアプレイヤーはDUALから何を感じ、何を得ているのだろうか。日本中のスポーツショップやチームを訪問してDUALの魅力を伝道しているウイilsonの営業員たちが、現場から届く様々な声について語った。

ボールが「入ってくる」グラブ

志賀 2017年プレーオフのアルトウーベ（ヒューストン・アストロズ）の活躍、すごかったですね。

中田 彼はノックティングや走塁で注目されがちだけれど、我々としてはやっぱり守備のすごさと、その守備を支えているのが



DUALであることにも注目してもらいたいですよね。

植草 WBCでの高木（宣親）選手の守備も素晴らしいかったです。球際に強いDUALならではのプレーもありました。西本 日本のアマチュアでもDUALを使い始めたことで素晴らしいプレーをする選手がいます。僕が（阪神で）行っている四国のある公立校の外野手は、県内屈指の強豪校と対戦した県大会準決勝の試合終盤、一打逆転のピンチで大飛球を見事にキャッチして逆転を防ぎました。その勢いで決勝も勝って甲子園へ行っただけです。彼とはDUALについて長くやりとりしていたので、ベンチに戻って来る彼の笑顔を見て、本当にうれしくなりましたね。

中田 四国某強豪校のショートの手は、捕球から送球までの動きが安定したことで「DUAL以外はもう使いたくない」とまで言ってくれています。彼は甲子園で「うまいショート」としてメディアに取り上げられる存在にまでなりました。

田坪 僕が一番心に残っているのは、部員が20人にも満たない中国地方の選手。クラブ講習会で学校に行った時、ただひとり片づけを手伝ってくれた子で、お礼にカタログをあげたらDUALを買ってくれたんです。あとで、その子が県予選でもすごいアインプレーをしたと先生が教えてくれました。彼は、DUALにしたことで守備範囲が広がったと感じているそうです。



1: 玉手の皮は、指先に頼まれている縫製のつくり。

2: パンチング手袋は、指の互みにフィットするよう「マチ」を縫って立体形に造られている。

3・4: 一般的なグラブの内袋は、1枚目の内袋が「みだし」、本の外袋と合わさっている。

5・6: DUALの指の断面と内袋。立体縫製された内袋が2枚のはみ出しを縫つかみ袋と合わせ、しっかりと形を支える「空」の感覚を果します。



3



4



5



6

設けた「立体縫製」が可能になります。その結果、指先は内側にゆるやかにカーブして、打球に負けない強いグラブが生まれます。

しかし、「はみだし」が2本あり、指にマチを付けることで、パーツの数は増えでしまします。これは、グラブの「堅さ」を追求する発想に逆行しています。

実際、DUALは他のグラブと比べて決して軽いわけではなく、自分の手にびつ単純な重さではなく、自分の手にびつたりフィットして違和感なくプレーできる感覚こそ選手が感じる「感覚」に「つながる」というのが、私たちの考え。キャッチボールをしただけでも、その違いを感じて頂けると思っています。

指先が強いうえ、素手感覚で捕球できるようなゆるやかにカーブしているの、打球がグラブのどこに当たっても自然とポケットに収まります。常に一定のポイントで握り替えてできるので、迷球が安定するという割次のなメリットにもつながっています。こうしたDUALの特長を、多くの選手たちはすでに実戦の場で実感しています。

「何度もDUALに助けてもらった」

2017年夏の高校野球地方予選でのことです。関東の栗強豪校に、かなり早い時期からDUALを使ってきていた二塁手がいました。その高校は順調に勝利を重ねて、準決勝まで進みました。9回裏ツーアウト2塁、同点という緊迫した場面で二遊間に強い打球が飛びました。彼は全力でその打球に飛びつきましたが、前に止めるのが精一杯、ボールは

飛び込んだ棒の少し先で止まりました。ランナーは当然ホームを狙います。悪いで始ってバックホームしたものの、結果はセーフ。サニトラ負けでした。

試合後に彼のところへ行って「最後、観念だったな」と声をかけました。すると、彼がこう答えたんです。「捕れませんでしたけど、あれはDUALだから止められたんです。いままで何度もDUALに助けてもらいました。このグラブに出会えてよかったです。」

彼は、ちゃんとDUALの球際の良さをわかってくれていたんです。胸が熱くなりました。



プレー感覚を体験できる「デモハウス」

DUALの良さを一人でも多くの選手に知ってもらいたい。しかしながら、スポーツショップで新品のDUALを見ても、その機能を十分に実感することは難しいと思います。そこで生まれたのが「デモハウス」です。デモハウスには、商品の代わりに型付けした「デモグラブ、

を陳列しています。店頭でそれらに手を入れて、使い心地を存分に確かめて頂きます。気に入った型が見つかったら、購入する際には化粧箱に収められた新品のグラブをお渡しします。実際にプレーする際の感覚を購入前に体験して頂くと同時に、自分だけのグラブを頂くという特別な「空閑」「楽園」を築んでいただくのが、デモハウスの目的です。

DUALはウイルソンの自信そのもの

野球選手がグラブに求めるものは何か。それはカックよさでも単純な重さでもなく、エラーしないことに尽きるはず。発売から一年が経ちましたが、守備率10割に近づくのはどのグラブだと聞かれれば「DUAL」と胸張って答える自信を得ることができました。

もちろん、エラーがゼロになる魔法のグラブなどありません。しかし、メーカーの工夫と努力によってエラーを極限まで減らすことはできるはず。守備率10割を願う想いを形にすべく、メジャーリーグで認められた「はみだし」2本というコンセプトと、日本人選手が求めるきめ細やかなニーズを融合させたグラブがDUAL。それは、ウイルソンの自信そのものなのです。

TRY DEMO GLOVE. BUY NEW GLOVE.

体験してから、新品を買う。

型付けしたグラブを出し、でも実際に触るといい。そんな思いで生まれたのが「デモハウス」です。「デモハウス」では、WILSON SPORTSの「デモグラブ」(本体+サンパッド)を無料で提供し、お客様のご来店には必ずお申し込みを求めています。プレーする後をご購入前にイメージして欲しい「デモハウス」は、お客様のグラブ選びを応援します。

全国の「DEMO HOUSE」リストはWilsonホームページにて提供しています。

<http://www.wilson.co.jp/demo-house/>




すべてはプレーヤーのために 「DUAL」をすすめる理由

「デュアル・テクノロジー」採用のグラブシリーズ、通称「DUAL」。一見2本の「はみだし」があるだけのように見えるこのグラブには、これまで日本両国でグラブを開発してきたウイロンソンの知恵と技術が詰まっている。グラブ売り場には各社陣身の「いいグラブ」が並び、品質的にも機能的にも十分なレベルに行き着いたと思われている中で、あえて「DUAL」を発売したのはなぜか。そこには「アマチュア選手のエラーを減らしたい」というウイロンソンの願いが込められている。



営業部長 中村 光彦



DUALには、通常は1本しかない背面の「はみだし」が2本あります。もしかしたら、従来のグラブとは違うこの見た目に違和感を覚えるかもしれません。実際、最初には私も違和感がありました。

また、グラブ選びで重要なポイントのひとつは「睡さ」なんです。が、「はみだし」を2本にしたらパーツが増えて当然グラブは重くなります。

それではなぜ、ウイロンソンは「はみだし」が2本のDUALを発売したのか。実はそれぞれ、私たちがDUALに込めた想いそのものなんです。

いわば「軍手」と「手袋」の違い

他のグラブとは明らかに違うDUALのルックス。それは決して外見的な個性

だけを追求したものではありません。秘蔵は、グラブ内袋に施された独自の立体構造にあります。

その違いは、軍手と手袋の違いだと言えます。軍手は指の間に縫い込まれており、指にマチはありません。一方、手袋は2枚の生地の間にはマチがあるので指の厚みにフィットし、指の心地が格段に上がります。グラブも「はみだし」を2本にすることで、マチを

FB



BALLOVE



SHIGEKI ASO
アソ 重吉
1977年12月10日生まれ
2007年10月29日現在
2007年10月29日現在

MAZUHIRO HATAKEMAMA
畑兼寛
1977年12月10日生まれ
2007年10月29日現在

MASARU YAKAMURA
山村 昌樹
1977年12月10日生まれ
2007年10月29日現在

ATLANTA BRAVES

Zerby Shannon (VF) / Luke Jackson (P)
Vic Johnson (INF) / Mike G. DiSalvo (P)
Crista Allibes (VF)
Paco Acevedo (F)
Travis Detwiler (INF)



CHICAGO CUBS

Alonzo Nix (P)
Vicente Montomey (P)
Timmy Lincecum (INF)
William Contreras (C)
Rob Zastryzny (P)
Justin Wilson (P)



MIAMI MARLINS

Alex Casilla (P) / Justin Nix (C)
Jeff Lebley (?)
Marlin Prado (VF)
Miguel Cabrera (INF)
Miguel Rojas (INF)
A. Ramos (P)
Dee Gordon (INF)



NEW YORK METS

David Wright (VF) / Josh Sinker (P)
Juan Lagares (OF) / Neftali Feliz (C)
Lucas Duda (INF) / Matt Reynolds (INF)
Michael Conforto (OF) / Yoenis Cespedes (OF)
Dwain Gooden (VF) / Yohan Santana (P)



PHILADELPHIA PHILLIES

Shane Bieber (P) / Andrew Bailey (VF)
Cesar Hernandez (OF) / Bryce Harper (P)
Keenan Gomez (P) / Jarrod Blank (P)
Jocelyn Reinhart (P) / Cole Hamels (VF)
Victor Robles (OF) / Cameron Rupp (C)
Rohan Jefferson (OF)



WASHINGTON NATIONALS

Adam Lind (OF) / Brian Gooden (OF)
Garrett Anderson (P) / Gio Gonzalez (P)
Drew Storen (P) / Sammy Solis (P)
Spencer Kiehlman (C)
Tanner Roark (P)



CHICAGO CUBS
Alonzo Nix (P)
Vicente Montomey (P)
Timmy Lincecum (INF)
William Contreras (C)
Rob Zastryzny (P)
Justin Wilson (P)

CINCINNATI REDS

Arlene de Alencara (VF) / Aristides Aquino (P)
Homer Bailey (P) / Trevor Stephan (P)
Jesse Winker (OF) / Jose Peraza (VF)
Kaury Vazquez (P) / Salvador Ballester (P)
Phillip Ervin (OF) / Zack Cozart (INF)



MILWAUKEE BREWERS

Brett Phillips (OF) / Corey Knebel (P)
Domingo Santana (OF) / Eric Sogard (INF)
Jesus Aguilar (VF) / Jonathan Villar (VF)
Keon Broxton (OF) / Kirk Lumbert (OF)
Ryan Braun (OF) / Taylor Jungmann (P)
Villy Parilla (P) / Oliver Drake (P)



PITTSBURGH PIRATES

Chris Bastick (INF) / Drew Johnson (P)
Jameson Taillon (P) / Joey Arceneaux (VF)
Jhon Jairo Diaz (OF) / Jose Osuna (INF) (OF)
Josh Bell (INF) / Josh Harrison (VF)
Zack Lutz (VF) / Trevor Williams (P)



ST. LOUIS CARDINALS

Jacob deGrom (INF) / Jedd Gyorko (VF)
Jhonny Peraza (INF)
John Gant (P)
Kris Bryant (P)
Larsen Kraybill (P)
Mike Leake (P)



ARIZONA DIAMONDBACKS

Brandon Drury (VF) / David Pate (OF)
Jeremy Hance (INF) (OF)
Ketel Marte (INF)
Yusei Kikuchi (INF)
Pat Corbin (P)
J.D. Martinez (OF)

COLORADO ROCKIES

Alex Gonzalez (P) / Alex Avila (VF)
Aron Sanchez (P) / Brennan Rodgers (VF)
Chris Rigg (P) / Christian Aarons (INF)
Clayton Kershaw (P) / Gerardo Parra (OF)
Greg Holland (P) / Jason Votto (P)
Paine Latta (OF) / Tom Murphy (C)

LOS ANGELES DODGERS


Alex Wood (P) / Andrew Toles (OF)
Austin Barnes (OF) / Chris Archer (P)
Clayton Kershaw (P) / Logan Forsythe (VF)
Lucy Liddle (P) / Kof Hill (P)
Robert Segedin (VF) / Craig Fluitt (OF)
Grant Dayton (P) / Justin Turner (VF)
Ross Stripling (P)

SAN DIEGO PADRES

Billy Beane (P) / Carlos Velez (INF)
Kevin Quackenbush (P) / Luis Garcia (INF)
Yasunori Kamekura (P) / Tyrell Jenkins (P)
Cody Richardson (P) / Matt Strain (P)

SAN FRANCISCO GIANTS

Joe Mauer (P) / Brandon Belt (VF)
Garage Akers (P) / Garret Anderson (OF)
Vance Miller (P) / Yusei Kikuchi (VF)
Roy Halladay (P) / Brandon Belt (VF)
Tim Lincecum (P) / Tyler Lincecum (P)
Matt Williams (P)



DESUKE HIRAHARA
平原 徹也
1977年12月10日生まれ
2007年10月29日現在

CHRISTIAN YELICH
エリッヒ クリスティアン
1977年12月10日生まれ
2007年10月29日現在



KOBUNSHI DANNO
丹野 博文
1977年12月10日生まれ
2007年10月29日現在

MICHAEL GIBRETT
ギブレット マイケル
1977年12月10日生まれ
2007年10月29日現在



YONIS CESPEDES
セスペデス ヨニス
1977年12月10日生まれ
2007年10月29日現在

STEFANO ROMERO
ロメロ ステファノ
1977年12月10日生まれ
2007年10月29日現在