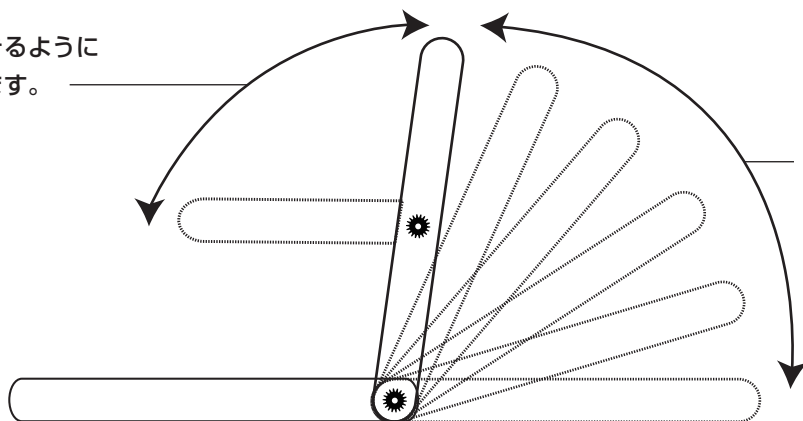


FGC005シリーズ (座椅子) 取扱説明書

この度は、弊社製品をお買い求めいただき、誠にありがとうございます。
安全にお使いいただくために、下記の取扱説明書をお読みのうえ、正しくお使いください。

各部の調節方法

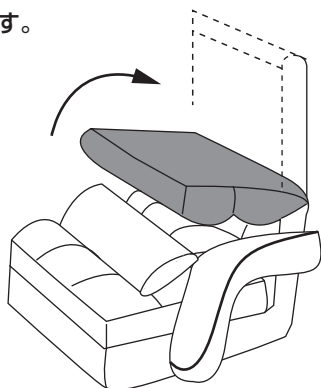
- 頭部分は小さく収納できるように折りたたむことができます。



- ウエスト部分のギアは 14 段
お好きなところで固定出来ます。

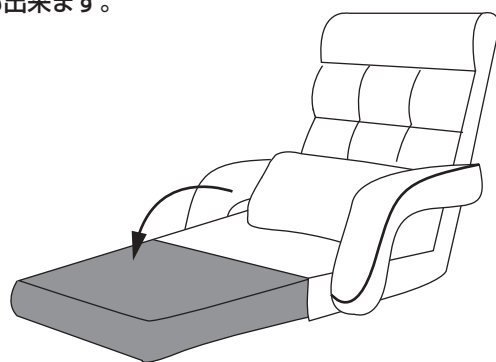
ヘッドレストの角度調整

- ヘッドレスト部分は最後まで倒すと収納する時に小さく出来ます。



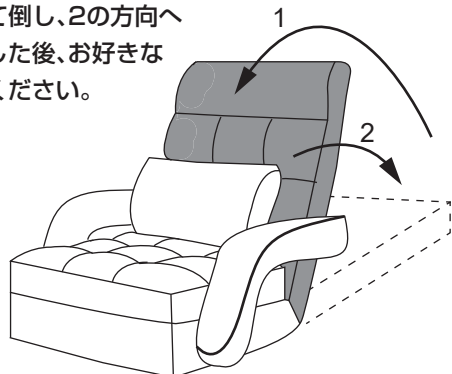
座面の調整

- 座面は伸ばすことができ足を伸ばす事も出来ます。



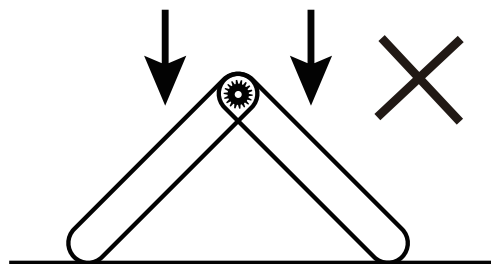
背もたれの角度調節方法

- 背もたれの角度調整方法は図の
1.の方向へすべて倒し、2.の方向へ完全に水平に倒した後、お好きな角度で調整してください。



※注意

- 図のように設置した状態で→方向に力をかけると破損をしたりケガをする恐れがあります。大変危険ですのでおやめください。



使用上の注意

- 直射日光の当たる場所や高温、湿気及び乾燥の著しい場所を避けてください。
- 用途以外で使用しないでください。 ●可動部に手足などを挟まないように注意してください。
- 著しい汚れを落とす場合は、薄めた中性洗剤を使用してください。
- 背もたれに勢いよくもたれないでください。背もたれに通常の 3~4 倍の荷重がかかり、イスが破壊される恐れがあります。