

**⚠** ご使用前にすべての説明文をよくお読みください。また、いつでも見ることができるよう保管してください。

## 特長

- C-HR(ZYX10/NGX50(2017年4月現在))の右ハンドル車の運転席側エアコン送風口パネルに取り付けできるドリンクホルダーです。
- エアコンの送風により、ドリンクを保冷・保温する効果があります。
- 専用設計で、エアコン送風口パネルにピッタリフィットします。
- ツメを引っ掛けながら、両面テープで貼るだけの簡単装着です。エアコンフィンが可動を妨げません。
- ドリンクのガタつきを抑える底面クッション付きです。
- 細缶・350ml缶・500ml/600mlペットボトル・コンビニコーヒー等を収納できます。
- ※表面にエンボスや発泡などの断熱加工がされたコンビニコーヒー等のカップを収納すると取り出しにくくなる場合があります。

## 購入前にご確認ください。

・本製品はC-HR(ZYX10/NGX50(2017年4月現在))の右ハンドル車専用です。※調査日以降のマイナーチェンジ車には適合しない場合があります。  
・エアコン送風口周りに追加オプションが装着されている車両へは取り付けできません。

**⚠ 注意** この注意文を必ずお読みになり、ご了承の上お買い求めください。

●本製品寸法は側面に表記されています。●経年変化によりエアコン送風口パネルに劣化が見受けられる場合、取り付けはおやめください。●**取付部分が多少変色したり、取付跡が残ったりする場合や日焼けによる周囲との色の差が出る場合があります。**●本製品使用時・脱着の際、内装にすり傷や塗装面を損なう場合があります。●重量が600gを超える収納物を収納しないでください。●本製品の使用・取り付けや、分解・改造・加工等によって生じた事故や、車両および本製品の破損・故障・損害について、当社は一切の責任を負いかねます。

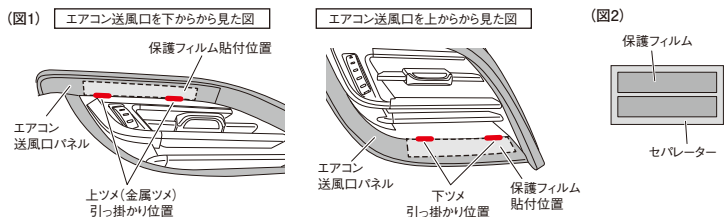
## 取付方法

※本製品の取り付け・取りはずし・操作は、必ず安全な場所に停車して行なってください。  
※取付作業は常温で行なってください。炎天下や極端な低温時には行なわないでください。

**1** エアコン送風口パネル周りの汚れ・ゴミ・油・保護剤等を市販のクリーナー等できれいに拭き取ります。(脱脂作業)

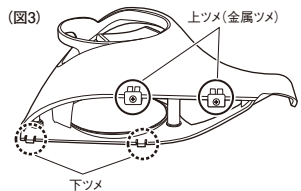
**2** エアコン送風口パネルに傷が付くのを防ぐため図1の保護フィルム貼付位置に付属の保護フィルム(2箇所)を貼ります。保護フィルムをセパレーターからはがし(図2)、エアコン送風口パネルの境に合わせて一度でしっかりと貼り付けます。

**⚠ 注意** エアコン送風口パネルに傷が付くのを防止するため、必ず保護フィルムを貼ってください。

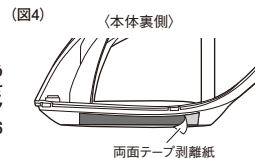


**3** エアコン送風口パネルに本体をあてがい、取付場所と上ツメ(金属ツメ)と下ツメが引っ掛かる位置を確認します(図1)。その際、上ツメ(金属ツメ)と下ツメをエアコン送風口パネルに引っ掛けないように注意してください。

**⚠ 注意** 金属ツメは鋭利になっていますので手で触れたり、エアコン送風口パネルやエアコンフィンを傷つけないように注意してください。(図3)

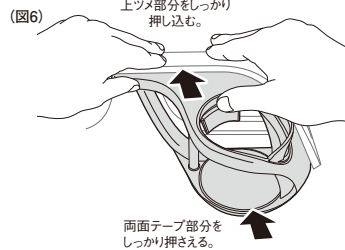
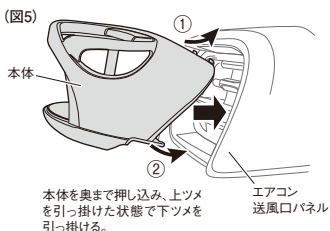


**4** 本体裏側にある両面テープ剥離紙をはがします。(図4)



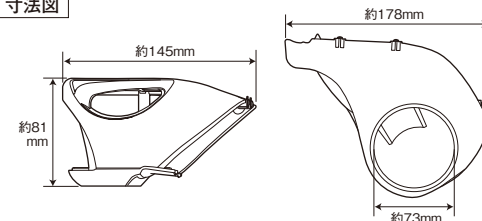
**5** 3で確認した取付場所に、本体を少し傾けながら奥まで押し込むようにして上ツメ(金属ツメ)を引っ掛けます(図5-①)。本体の下側を押さえて下ツメを引っ掛けます(図5-②)。本体裏側の両面テープをエアコン送風口パネルに押し付けて、一度でしっかりと貼り付けます。図6のように再度押さえてしっかりと取り付いているか確認してください。

**⚠ 注意** 取り付けの際、本製品に無理な力を加えたり、歪めたりしないでください。  
・取付面の汚れ・ゴミ・油・保護剤等をきれいに拭き取ってから貼り付けてください。  
注意 保護フィルム・両面テープの粘着面に手を触れたり、ホコリ等を付けないよう注意してください。  
・保護フィルム・両面テープの貼り直しはおやめください。  
・保護フィルム・両面テープの粘着力は貼り付け後、約24時間で安定します。それまでは本製品に強い力を加えたり、使用しないでください。  
・本製品を取りはずした後、粘着剤が残ってしまった場合は、市販のノリはがし剤を使用してください。  
・取付部分が多少変色したり、取付跡が残る場合があります。



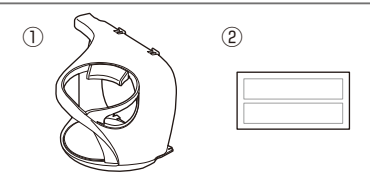
## 運転席側用

### 寸法図



## 構成部品

- ①本体・・・1個
- ②保護フィルム(2枚組)・・・1シート



**⚠ 警告** ご使用前に必ずお読みください。

●走行中、運転者は安全のため絶対に本製品を使用しないでください。●未開封の炭酸飲料・ライター・エアゾール製品等を収納しないでください。●危険物やタバコやライター等の火気は近づけないでください。

**⚠ 注意** ご使用前に必ずお読みください。

●用途以外の目的で使用しないでください。●無理な力による取り付け・取りはずしをしないでください。●経年変化により劣化が見受けられるようなエアコン送風口への取り付けはおやめください。●本製品に強い衝撃を与えないでください。●走行状況によりドリンク類が傾いたり、落下したりするおそれがあります。●ドリンク類以外の物は収納しないでください。●次のものは収納しないでください。【600gを超えるドリンク容器・フタのないドリンク類・特殊なサイズや形状のドリンク類・右面のような底面が平らでない形状のペットボトル等】●ドリンク類はフタを閉めて収納し、飲みかけのまま放置しないでください。●ドリンク類を長時間放置しないでください。●本製品には鋭利な部分がありますので、取り扱いには十分注意してください。●本製品は金属・メッキ部分が熱くなる場合があります。使用の際は注意してください。●使用の前に本製品が確実に取り付けられているか確認してください。●長時間直射日光を当てた場合や、使用状況や経年変化により、本製品に変色・劣化等が発生する場合があります。



※本製品は当社のオリジナル汎用品であり、ライセンス商品ではありません。  
※記載されている会社名・製品名は各社の商標または登録商標です。

THIS PRODUCT WAS DESIGNED BY TSUCHIYA YAC CO.,LTD.JAPAN.  
MADE IN CHINA  
この製品は日本国内で企画され、中国で製造されたものです。

・この製品の仕様および外観は、改良のため予告なく変更することがあります。  
・パッケージに使用されている写真はイメージです。

**YAC** 植屋ヤック株式会社  
〒444-8516 愛知県岡崎市日名西町3番地  
TEL 0564-24-2421・FAX 0564-24-2827  
URL <http://www.yacjp.co.jp>

商品に関するお問い合わせは...  
お客様相談室 0564-66-0773(直通)  
受付時間:月～金(祝祭日除く) 9:30～17:30