

仕様	入力電圧	出力電圧	最大許容出力電流	ヒューズ (DC12V側)	使用温度範囲 (車内温度)	消費電流
ソケット側	DC12V	約DC12V	合計最大7A (USBを含む)	10A(交換可)	0℃～+40℃	合計最大7A (USBを含む)
USB側		約DC5V	合計最大4.8A	3A(交換不可)		合計最大2.4A

※仕様に記載されている電圧・電流は接続機器の種類や状況により異なります。
(常に最大値で動作しているわけではない場合があります。)

特長

- ハリアー(AVU/ZSU60系(2015年4月現在))の右ハンドル車専用のフロントコンソール内小物入れに取り付ける増設ソケットです。
※センターコンソールイリミネーション等のオプション装着車へは取り付けできません。
- 専用設計で、内装にピッタリ取り付けができます。
- 1ソケット・2口USBポートを、フロントコンソールに簡単増設。
- 給電専用USBポートを使用して、タブレット・iPhone・スマートフォン・携帯電話の充電が可能です。※別途純正のUSB変換コードが必要です。
- ソケット部とUSBポートの周りがブルーに光ります。
- アクセサリソケットにカープラグ部を差し込むだけ。両面テープで簡単装着。
- USBコード等の収納に便利な軟質素材のトレイ付です。
- 使用しない時はフロントコンソールのフタを閉めることができます。
※フロントコンソールのフタを開める際は、電装品やコード等を取りはずしてください。破損するおそれがあります。

警告 この警告文を必ずお読みになり、ご了承の上お買い求めください。

- 本製品はDC12V車専用です。DC24V車等指定の電圧以外での使用は絶対におやめください。●本製品ではシガーライターは使用できません。発熱し、非常に危険です。●使用される電装品等の最大電流値(アンペア数)を確認し、本製品の最大許容出力電流(7A)を超えないことを確認してください。万一、最大許容出力電流を超えて使用すると、発熱・発火等の原因となり大変危険です。

注意 この注意文を必ずお読みになり、ご了承の上お買い求めください。

- 本製品はハリアー(AVU/ZSU60系(2015年4月現在))の右ハンドル車専用です。それ以外の車種では使用できません。※調査日以降のマイナーチェンジ車・追加オプションパーツ取付車には適合しない場合があります。●本製品寸法はパッケージ側面を確認してください。●運転操作や視界の妨げになる場所、突起物など危険が生じる場所、安全装置(エアバッグ・シートベルト等)の作動・効果の妨げになる場所への本製品の取り付けやコードの取り回しはおやめください。●本製品装着後は、フロントコンソール内の小物入れが使用できません。●本製品に極端な重量負荷がかかる電装品等は絶対差込まないでください。破損・故障の原因となります。●本製品は金属部分が熱くなる場合があります。使用の際は注意してください。●経年変化によりフロントコンソールに劣化が見受けられる場合、取り付けはおやめください。●取付部分が多少変色したり、取付けが緩んだりする場合や、日焼けによる周囲の色の変化が出る場合があります。●本製品取り付けの際、内装にすり傷等が付く場合があります。●フロントコンソールの取付面を傷める場合があります。●本製品には純正部品がありますので、取り回しには十分注意してください。●本製品は使用状況や使用年数により、変色・劣化等が発生する場合があります。●本製品使用における接続機器・車両の故障等について、当社は一切の責任を負いかねます。●本製品取付時や使用時に生じた事故や、本製品や接続機器等の破損・故障・増損について、当社は一切の責任を負いかねます。●本製品の取り付け・取りはずしはカーディーラー・用品専門店等が依頼した場合、工賃・その他の費用の請求はお受けできません。また万一、本製品の不具合発生等を取り付け・取りはずし等が必要になった場合も同様です。【トレイについて】●使用状況により収納物にすり傷等が付く場合があります。●収納物をトレイ部に長時間放置しないでください。収納物の塗装が剥がれたり、色が移る場合があります。●製品の特性上、ひび割れやシワ・色あせ等が見受けられる場合があります。●製品の特性上、においがする場合があります。●照路等大きな電流があった場合には、収納物が脱落する場合があります。【通電モニターランプについて】●ON/OFFスイッチはありません。●アクセサリソケットから電源が供給されている時は、常に点灯しています。●LEDの交換はできません。●LEDの明るさ・色によりは多少バラツキがあります。

取付方法

詳しい取付方法は、付属の取扱説明書をご覧ください。

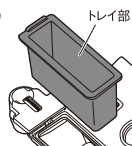
※取り付ける前に、本製品のソケット部をアクセサリソケットに差し込み、通電モニターランプが点灯することを確認してください。

■本製品のトレイ部を一旦取りはずします。(図1)

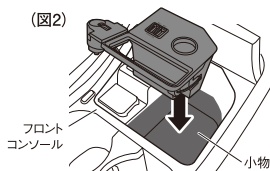
■本製品裏側にある両面テープ剥離紙をはがし、本製品をフロントコンソール内の小物入れに貼付けます。(図2)

■カープラグ部をアクセサリソケットに差し込み、トレイ部を戻しにします。(図3)・(図3)

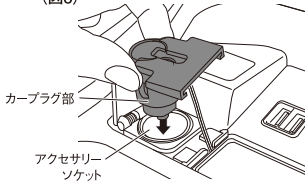
(図1)



(図2)



(図3)



注意 ご使用前にこの説明文および付属の取扱説明書をよくお読みになって正しくお使いください。お読みになった後は、いつでも見ることでできるように大切に保管してください。

※通電モニターランプは本製品の通電確認用のため、使用していない時も点灯しています。

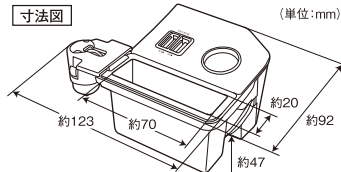


USB充電について

この文を必ずお読みになり、ご了承の上お買い求めください。

- USBポートは、給電・充電専用です。●本製品はすべての接続機器に適合するものではありません。接続機器によっては充電できない場合があります。事前に接続機器の取扱説明書にある接続に関する事項を確認してください。●接続機器のOSのバージョンアップにより充電ができなくなる場合があります。●接続機器の機種・接続するUSBコードにより、充電できない場合があります。詳しい機種との適合は表記のQRコードやアドレスからご確認ください。●本製品は次のものを接続しないでください。【USBメモリ / USBメモリ / USBメモリ / 携帯電話・ポット等の加熱器具】●充電する際に必ず純正のUSB変換コードを使用してください。接続機器に適合したUSB変換コードが必要です。(要別途購入)●本製品の連続使用は2時間までしてください。充電できない接続機器の(バッテリー寿命の低下につながるおそれがあります。また、コードの抜き忘れによる接続機器の破損等の原因となります。●本製品には保護回路が内蔵されています。連続使用時間がない場合や充電条件に達し、充電が止まる場合がありますが故障ではありません。そのような場合は、一旦接続機器を取りはずし、時間をあけて使用してください。●機種によっては充電しなから一部の機能が使用できない場合があります。●本製品で充電できる電池はリチウムイオン電池のみです。ニッケル水素・ニッケル電池を使用している製品には使用しないでください。●USB側のヒューズ(内蔵)は3Aです。ヒューズが切れるとUSBポートは使用できなくなります。●本製品のUSBポート用通電モニターランプが点灯しない状態。なお、ヒューズは交換できません。ヒューズが切れた場合は、新しい商品をお買い求めください。●本製品の使用による接続機器(スマートフォン等)の破損、内部および接続されたメモリーデータ破損や消失に関しては一切の責任を負いかねます。●機種によっては充電時間が長い機種もあります。●本製品を接続した状態で、非接触IC機能を使用しないでください。非接触IC機能を使用できなくなるおそれがあります。その場合、IC内のデータやチャージナーの保全・サービスの回復作業等に関し、当社では一切の責任を負いかねます。この作業はお客様個人で行う必要があります。非接触IC機能を使用していない場合は、事前に十分充電をしておいてください。また、本製品を接続したままこれらの機能の使用はおやめください。●走行中、運転者が接続機器を操作することは法律で禁止されていますので、絶対におやめください。本製品および接続機器の操作を行なう際は、必ず安全な場所に停車してから行ってください。また、運転中にスマートフォンや医療機器等を使用している近くでは、本製品を使用しないでください。本製品使用により動作に影響を与えるおそれがあります。●本製品使用により重畳騒音に電波障害やノイズが発生する場合があります。

寸法図



AP側

- iPhone・iPad・iPodシリーズ ※5 ※6
- ANDROIDスマートフォン ※2 ※3 ※6
- 携帯電話 ※2 ※3 ※6

AN側

- ANDROIDスマートフォン ※2 ※3 ※6
- iPhone・iPad・iPodシリーズ ※4 ※5 ※6
- 携帯電話 ※2 ※3 ※6

純正コードを使用して充電してください。※1

- ※1 純正コードを使用しないと不適合や充電不良・発熱の原因となります。※2 タブレット一部の純正コード・コネクタの違い等により、充電ができない機種があります。詳細は、表記のQRコードやアドレスを確認してください。※3 転送ができる携帯端末(auWIN等)を差し込み、充電のみできるUSBコードを使用してください。データ転送と充電機能が一纏になったUSBコードでは充電できません。※4 iPadシリーズの充電に際しては、充電量が大体にはなため、純正充電器よりも時間がかかります。※5 iPod shuffleは充電できません。※6 接続する機器のメーカー独自の仕様やソフトウェア変更(OS/バージョンアップ等)に起因する接続認識動作が止まってしまうは保証いたしかねます。

※本製品は当社のオリジナル汎用品であり、ライセンス商品ではありません。

※記載されている会社名・製品名は各社の商標または登録商標です。

THIS PRODUCT WAS DESIGNED BY TSUCHIYA YAC CO.,LTD.,JAPAN.

MADE IN CHINA

この製品は日本国内で企画され、中国で製造されたものです。

・この製品の仕様および外観は、改良のため予告なく変更することがあります。

・パッケージに使用されている写真はイメージです。



QRコードが読めない方は下記アドレスにて
<http://www.yacj.co.jp/teikigu/index.html>

※QRコードは(株)デンソーウェブの登録商標です。



株式会社 樫屋ヤック
〒444-8516 愛知県岡崎市日名西町3番地
TEL 0564-24-2421 FAX 0564-24-2827
URL <http://www.yacj.co.jp>



商品に関するお問い合わせは
お客様相談室 0564-88-0773(直通)
受付時間 月～金(祝祭日除く) 9:30～17:30