

仕様	入力電圧	出力電圧	最大許容出力電流	ヒューズ (DC12V側)	使用温度範囲 (車内温度)	最大消費電流
ソケット側	DC12V	約DC12V	2口合計最大7A (USBを含む)	10A (交換可)	0℃ } +40℃	2口合計最大7A (USBを含む)
PORT1側USB PORT2側USB		約DC5V	2口合計最大3.6A	5A (交換不可)		約1.7A

※仕様に記載されている電圧・電流は接続機器の種類や状況により異なります。(常に最大値で動作しているわけではありません。)

## 特長

- ノア・ヴォクシー・エスクエア(ZWR/ZRR80系(2014年11月現在))右ハンドル車専用のセンターロアボックス増設ソケットです。※システムコンソール等のオプション装着車へは取り付けできません。
- 専用設計で、内装にピッタリ取り付けができます。
- 給電専用USBポートを使用し、タブレット・iPhone・スマートフォン・携帯電話の充電が可能です。
- ※別途純正のUSB変換コードが必要です。
- 2口ソケット・2口USBポートを、使いやすい場所に簡単増設。
- ソケットリングとUSBポートがブルーに光ります。
- アクセサリソケットにカーブラグ部を差し込みだけ。両面テープで簡単装着。
- 落ち着いた雰囲気黒シボ調です。

### 警告 この警告文を必ずお読みになり、ご了承の上お買い求めください。

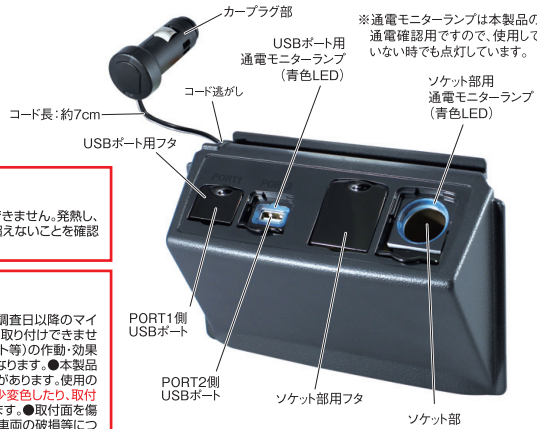
●本製品はDC12V車専用です。DC24V車等指定の電圧以外での使用は絶対におやめください。●本製品ではシガーライターは使用できません。発熱し、非常に危険です。●使用される電装品等の最大電流値(アンペア数)を確認し、本製品の最大許容出力電流(上記本製品仕様欄に記載)を超えないことを確認してください。万一、最大許容出力電流を超えて使用すると、発熱・発火等の原因となり大変危険です。

### 注意 この注意文を必ずお読みになり、ご了承の上お買い求めください。

●本製品はノア・ヴォクシー・エスクエア(ZWR/ZRR80系(2014年11月現在))専用です。それ以外の車種では使用できません。※調査日以降のマイナーチェンジ車には適合しない場合があります。●本製品寸法(Bパッケージ側面を確認してください)。●本製品は車内専用です。車外には取り付けできません。(防水仕様ではありません)●運転操作や視界の妨げになる場所、突起物として危険の生じる場所、安全装置(エアバッグ・シートベルト等)の作動・効果の妨げになる場所への本製品の取り付けやコードの取り回しをおやめください。●本製品装着後は、センターロアボックスが使用できなくなります。●本製品に極端な重負荷がかかる電装品等は絶対に差し込まないでください。破損・故障の原因となります。●本製品は金属部分が発熱する場合があります。使用の際は注意してください。●経年変化によりセンターロアボックスに劣化が受けられる場合、取り付けはおやめください。●**取付部分が多少変色したり、取付跡が残ったりする場合や日焼けによる周囲との色の差が出る場合があります。**●本製品取り付けの際、内装にすり傷等が付く場合があります。●取付面を傷める場合があります。●使用状況や経年変化により、本体に変色・劣化等が発生する場合があります。●本製品使用時における接続機器・車両の破損等について、当社は一切の責任を負いかねます。●本製品取付時や使用時に生じた事故や、本製品や電装品等の落下による破損・故障・損害について、当社は一切の責任を負いかねます。●本製品には鋭利な部分がありますので、取り扱いには十分注意してください。●**各ランプ部についてはON/OFFスイッチはありません。**●アクセサリソケットに通電している時は、常に点灯しています。●LEDの交換はできません。●LEDの明るさ・色目は多少バラツキがあります。

### USB充電について この文を必ずお読みになり、ご了承の上お買い求めください。

●USBポートは、給電・充電専用です。●本製品はすべての接続機器に適合するものではありません。接続機器によっては充電できない場合があります。事前に接続機器の取扱説明書にある接続に関する事項を確認してください。●接続機器の機種・接続するUSBポートにより、充電できない場合があります。詳しい機種の適合は表記のQRコードやアドレスから確認してください。●本製品に付いたものを接続しないでください。【USBメモリ】・USBハブ・パソコン/医療機器/ポット等の加熱機器】●**充電する際に必要なUSB変換コードは付属されていません。接続機器に対応したUSB変換コードが必要です。(要別途購入)**●本製品の連続使用は2時間までとしてください。充電された接続機器のバッテリー寿命の低下につながるおそれがあります。また、コードの抜き忘れによる接続機器の破損等の原因となります。●本製品は保護回路が内蔵されています。連続使用時間が長い場合や充電条件により、充電が止まったりする場合がありますが故障ではありません。そのような場合は、一旦接続機器を取りはずし、時間をあけて使用してください。●機種によっては充電しながら一部の機能が使用できない場合があります。●本製品で充電できる電池はリチウムイオン電池のみです。ニッケル水素・ニッカド電池を使用しないようご注意ください。●本製品の使用による接続機器(携帯電話・iPod等)の破損、内部および接続されたメモリーデータ破損や消失に關して当社は一切の責任を負いかねます。●機種によっては充電時間が長い機種もあります。●本製品を使用した状態で、非接続IC機能を使用しないでください。この作業はお客個人以外行なえません。非接続IC機能を使用する場合は、事前に十分充電をしておいてください。また、本製品を接続したままこれらの機能の使用をおやめください。●USB側のヒューズ(内蔵)は5Aです。ヒューズが切れるとUSBポートは使用できなくなります。なお、ヒューズは交換できません。ヒューズが切れた場合は、新しい商品をお買い求めください。●走行中、運転者が接続機器を操作することは法律で禁止されていますので、絶対におやめください。本製品および接続機器の操作を行なう際は、必ず安全な場所に停車してから行なってください。●心臓ペースメーカーや医療機器等を使用している近くでは、本製品を使用しないでください。本製品により動作に影響を及ぼすおそれがあります。●本製品使用により車載機器に電波障害やノイズが発生したりする場合があります。



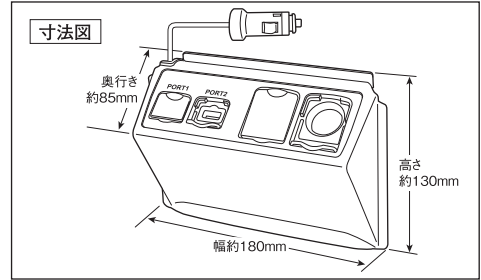
※本製品は当社のオリジナル汎用品であり、ライセンス商品ではありません。※記載されている会社名・製品名は各社の商標または登録商標です。

THIS PRODUCT WAS DESIGNED BY TSUCHIYA YAC CO.,LTD.,JAPAN. MADE IN CHINA

この製品は日本国内で企画され、中国で製造されたものです。この製品の仕様および外観は、改良のため予告なく変更することがあります。パッケージに使用されている写真はイメージです。

**YAC 植屋 ヤック 株式会社**  
〒444-8516 愛知県岡崎市日名西町3番地  
TEL 0564-24-2421・FAX 0564-24-2827  
URL <http://www.yacjp.co.jp>

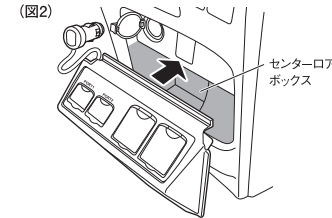
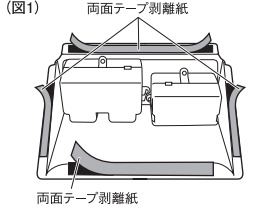
商品に関するお問い合わせは…  
お客様相談室 0564-86-0773(直通)  
受付時間:月~金(祝祭日除く) 9:30~17:30



## 取付方法

詳しい取付方法は、付属の取扱説明書をご覧ください。

- 1 本製品をセンターロアボックスにあてがい、取付場所を確認します。取付面の汚れ・ゴミ・油・保護剤等を市販のクリーナー等できれいに拭き取ります。
- 2 本製品裏側にある両面テープ剥離紙(4箇所)をはがし(図1)、一度でしっかりと貼り付けます。(図2)
- 3 車のエンジンを切った状態(ACCもOFF)で、アクセサリソケット内をよく掃除し、カーブラグ部をアクセサリソケットの奥までしっかりと差し込み(図3)、車のエンジンをかけてください。



## USBポート充電適合機種

純正コードを使用して充電してください。※

2014年11月現在

### PORT1側

- iPhone/iPad/iPodシリーズ ※5
- ANDROIDスマートフォン ※2 ※3
- 携帯電話 ※2 ※3

### PORT2側

- ANDROIDスマートフォン ※2 ※3
- iPhone/iPad/iPodシリーズ ※4 ※5
- 携帯電話 ※2 ※3

適合機種の詳細はQRコードにて



※QRコードは(株)デンソーエーブの登録商標です。

QRコードが読めない方は下記のアドレスを参照してください。  
<http://www.yacjp.co.jp/tekgou/index.html>

- ※1 純正コードを使用しないと不適合や充電不足・発熱の原因となります。
- ※2 タブレット一部の純正コードコネクタの違い等により、充電できない機種があります。詳細は、表記のQRコードやアドレスから確認ください。
- ※3 転送ができる携帯電話 (auWIN等) を充電する際は、充電のみでUSBコードを使用してください。データ転送と充電機能が一緒になったUSBコードでは充電できません。
- ※4 iPadシリーズの充電に関しては、充電量が最大1Aになるため、純正充電器よりも時間がかかります。
- ※5 iPod shuffleは充電できません。